


# DoorPush

## Ficha Técnica



### Características de la Placa Protectora para Puerta, DoorPush.

La Placa Protectora para Puerta DoorPush, se utiliza para mejorar el aspecto de puertas descuidadas y protéjalas contra el desgaste y deterioro diarios.

Fabricado con Aluminio.

Útil para proteger el empuje de puertas sometidas a un paso intensivo.

Garantizando mayor durabilidad de las puertas.

Nota: Se sugiere adherir mediante nuestro pegamento industrial, IndustrialGlue (MXGLU-001). También se sugiere que el instalador haga el ajuste o corte necesario para el encuadre a la puerta.

### Aplicaciones de la Placa Protectora para Puerta, DoorPush.

La Placa Protectora para Puerta DoorPush es ideal para: Decoración, Restaurantes, Protección diversa, puertas de paso en parkings, sótanos, locales técnicos, restaurantes, hospitales, oficinas, etc.

### Garantía de la Placa Protectora para Puerta, DoorPush.

La Placa Protectora para Puerta DoorPush cuenta con 1 año de garantía sujeto a cláusulas de VentDepot.

### Características Técnicas Específicas de la Placa Protectora para Puerta DoorPush.

Clave	Tamaño (Base x Alto) Pulgadas	Calibre	Material	Peso y dimensiones con empaque flejado			
				Peso	cm	cm	cm
				Kg	Base	Altura	Fondo
<b>MXPSH-001</b>	12x4"	22	Aluminio	0.947	11	31	1
<b>MXPSH-002</b>	12x6"	22	Aluminio	1.553	16	31	1
<b>MXPSH-003</b>	12x8"	22	Aluminio	2.072	21	31	1
<b>MXPSH-004</b>	14x4"	22	Aluminio	1.203	11	36	1
<b>MXPSH-005</b>	14x6"	22	Aluminio	1.804	16	36	1
<b>MXPSH-006</b>	14x8"	22	Aluminio	2.406	21	36	1
<b>MXPSH-007</b>	16x4"	22	Aluminio	1.376	11	41	1
<b>MXPSH-008</b>	16x6"	22	Aluminio	2.057	16	41	1
<b>MXPSH-009</b>	16x8"	22	Aluminio	2.739	21	41	1




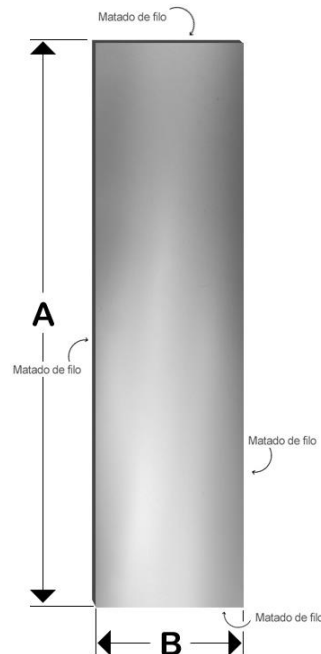


### Características Técnicas Específicas de la Placa Protectora para Puerta DoorPush.

Clave	Tamaño (Base x Alto) Pulgadas	Calibre	Material	Peso y dimensiones con empaque flejado			
				Peso	cm	cm	Cm
				Kg	Base	Altura	Fondo
<b>MXPSH-010</b>	18x4"	22	Aluminio	1.555	11	46	1
<b>MXPSH-010</b>	18x6"	22	Aluminio	2.319	16	46	1
<b>MXPSH-012</b>	18x8"	22	Aluminio	3.089	21	46	1

### Dimensiones Específicas de la Placa Protectora para Puerta DoorPush.

Clave	A	B
	mm	mm
<b>MXPSH-001</b>	304.8	101.6
<b>MXPSH-002</b>	304.8	152.4
<b>MXPSH-003</b>	304.8	203.2
<b>MXPSH-004</b>	355.6	101.6
<b>MXPSH-005</b>	355.6	152.4
<b>MXPSH-006</b>	355.6	203.2
<b>MXPSH-007</b>	406.4	101.6
<b>MXPSH-008</b>	406.4	152.4
<b>MXPSH-009</b>	406.4	203.2
<b>MXPSH-010</b>	457.2	101.6
<b>MXPSH-011</b>	457.2	152.4
<b>MXPSH-012</b>	457.2	203.2




**Galería de Imágenes de la Placa Protectora para Puerta DoorPush.**



Vista Posterior



Vista Posterior



Ficha Técnica	Autor	Descripción del Error	Supervisor
V1	Carlos Mendoza	Nueva Ficha	Jessica Lorenzo