

ProLouv

Características Generales de los Louvers para Aire, ProLouv

En VentDepot contamos con una amplia gama de Louvers para Aire los cuales han sido diseñados de acuerdo a las especificaciones del cliente.

Fabricados en Lámina Galvanizada, Lámina Pintro, Acero Inoxidable y Aluminio, con diferentes calibres.

Incluyen Riel para Filtro, Control de apertura manual y Malla Mosquitera.

Disponibles para ser montados desde el interior o desde el exterior.

Gracias al control de apertura manual usted podrá regular el aire adecuado a su espacio de trabajo.

Estos equipos ahorran energía eléctrica.


Diseñados con normas internacionales y aprobados por la I.V.S (Industrial Ventilation Society).

Aplicaciones de los Louvers para Aire, ProLouv

Los Louvers para Aire ProLouv con sistema de ingestión estático, ideal como complemento a cualquier sistema de extracción de aire. Para uso en: restaurantes, panaderías, almacenes tortillerías, lavanderías, cocinas, etc.

Garantía de los Louvers para Aire, ProLouv

Los Louvers para Aire ProLouv tienen una Garantía de un Año, certificado por escrito, sujeto a las cláusulas de garantía de VentDepot.



Características Técnicas Específicas de los Louvers para Aire, ProLouv, 12x12x4" a 60x12x4"

Clave	Material	Montaje	Malla Mosquitera	Riel para Filtro	Control de apertura Manual	Dimensiones						Calibre	Peso Kg	Dimensiones con envoltura de plástico (cm)
						A		B		C				
						cm	in	cm	in	cm	in			
MXPLO-0001	Lámina Galvanizada	Interior	Si	Si	Si	31	12	31	12	15	6	24	2.0	32x32x16
MXPLO-0002	Lámina Galvanizada	Exterior	Si	Si	Si	31	12	31	12	15	6	24	2.0	32x32x16
MXPLO-0003	Lámina Pintro	Interior	Si	Si	Si	31	12	31	12	15	6	24	2.0	32x32x16
MXPLO-0004	Lámina Pintro	Exterior	Si	Si	Si	31	12	31	12	15	6	24	2.0	32x32x16
MXPLO-0005	Acero Inoxidable	Interior	Si	Si	Si	31	12	31	12	15	6	24	2.0	32x32x16
MXPLO-0006	Acero Inoxidable	Exterior	Si	Si	Si	31	12	31	12	15	6	24	2.0	32x32x16
MXPLO-0007	Aluminio	Interior	Si	Si	Si	31	12	31	12	15	6	22	0.9	32x32x16
MXPLO-0008	Aluminio	Exterior	Si	Si	Si	31	12	31	12	15	6	22	0.9	32x32x16
MXPLO-0009	Lámina Galvanizada	Interior	Si	Si	Si	39	15	31	12	15	6	24	2.5	40x32x16
MXPLO-0010	Lámina Galvanizada	Exterior	Si	Si	Si	39	15	31	12	15	6	24	2.5	40x32x16
MXPLO-0011	Lámina Pintro	Interior	Si	Si	Si	39	15	31	12	15	6	24	2.5	40x32x16
MXPLO-0012	Lámina Pintro	Exterior	Si	Si	Si	39	15	31	12	15	6	24	2.5	40x32x16
MXPLO-0013	Acero Inoxidable	Interior	Si	Si	Si	39	15	31	12	15	6	24	2.5	40x32x16
MXPLO-0014	Acero Inoxidable	Exterior	Si	Si	Si	39	15	31	12	15	6	24	2.5	40x32x16
MXPLO-0015	Aluminio	Interior	Si	Si	Si	39	15	31	12	15	6	22	1.1	40x32x16
MXPLO-0016	Aluminio	Exterior	Si	Si	Si	39	15	31	12	15	6	22	1.1	40x32x16
MXPLO-0017	Lámina Galvanizada	Interior	Si	Si	Si	46	18	31	12	15	6	24	3.0	40x32x16
MXPLO-0018	Lámina Galvanizada	Exterior	Si	Si	Si	46	18	31	12	15	6	24	3.0	40x32x16
MXPLO-0019	Lámina Pintro	Interior	Si	Si	Si	46	18	31	12	15	6	24	3.0	40x32x16
MXPLO-0020	Lámina Pintro	Exterior	Si	Si	Si	46	18	31	12	15	6	24	6.6	47x32x16

ProLouv

Características Técnicas Específicas de los Louvers para Aire, ProLouv

Clave	Material	Montaje	Malla Mosquitera	Riel para Filtro	Control de apertura Manual	Dimensiones						Calibre	Peso Kg	Dimensiones con envoltura de plástico (cm)
						A		B		C				
						cm	in	cm	in	cm	in			
MXPLO-0021	Acero Inoxidable	Interior	Si	Si	Si	46	18	31	12	15	6	24	3.0	47x32x16
MXPLO-0022	Acero Inoxidable	Exterior	Si	Si	Si	46	18	31	12	15	6	24	3.0	47x32x16
MXPLO-0023	Aluminio	Interior	Si	Si	Si	46	18	31	12	15	6	22	1.4	47x32x16
MXPLO-0024	Aluminio	Exterior	Si	Si	Si	46	18	31	12	15	6	22	1.4	47x32x16
MXPLO-0025	Lámina Galvanizada	Interior	Si	Si	Si	54	21	31	12	15	6	22	3.5	55x32x16
MXPLO-0026	Lámina Galvanizada	Exterior	Si	Si	Si	54	21	31	12	15	6	22	3.5	55x32x16
MXPLO-0027	Lámina Pintro	Interior	Si	Si	Si	54	21	31	12	15	6	22	3.5	55x32x16
MXPLO-0028	Lámina Pintro	Exterior	Si	Si	Si	54	21	31	12	15	6	22	3.5	55x32x16
MXPLO-0029	Acero Inoxidable	Interior	Si	Si	Si	54	21	31	12	15	6	22	3.5	55x32x16
MXPLO-0030	Acero Inoxidable	Exterior	Si	Si	Si	54	21	31	12	15	6	22	3.5	55x32x16
MXPLO-0031	Aluminio	Interior	Si	Si	Si	54	21	31	12	15	6	20	1.6	55x32x16
MXPLO-0032	Aluminio	Exterior	Si	Si	Si	54	21	31	12	15	6	20	1.6	55x32x16
MXPLO-0033	Lámina Galvanizada	Interior	Si	Si	Si	61	24	31	12	15	6	22	4.0	62x32x16
MXPLO-0034	Lámina Galvanizada	Exterior	Si	Si	Si	61	24	31	12	15	6	22	4.0	62x32x16
MXPLO-0035	Lámina Pintro	Interior	Si	Si	Si	61	24	31	12	15	6	22	4.0	62x32x16
MXPLO-0036	Lámina Pintro	Exterior	Si	Si	Si	61	24	31	12	15	6	22	4.0	62x32x16
MXPLO-0037	Acero Inoxidable	Interior	Si	Si	Si	61	24	31	12	15	6	22	4.0	62x32x16
MXPLO-0038	Acero Inoxidable	Exterior	Si	Si	Si	61	24	31	12	15	6	22	4.0	62x32x16
MXPLO-0039	Aluminio	Interior	Si	Si	Si	61	24	31	12	15	6	20	1.8	62x32x16
MXPLO-0040	Aluminio	Exterior	Si	Si	Si	61	24	31	12	15	6	20	1.8	62x32x16
MXPLO-0041	Lámina Galvanizada	Interior	Si	Si	Si	69	27	31	12	15	6	22	4.5	70x32x16
MXPLO-0042	Lámina Galvanizada	Exterior	Si	Si	Si	69	27	31	12	15	6	22	4.5	70x32x16
MXPLO-0043	Lámina Pintro	Interior	Si	Si	Si	69	27	31	12	15	6	22	4.5	70x32x16
MXPLO-0044	Lámina Pintro	Exterior	Si	Si	Si	69	27	31	12	15	6	22	4.5	70x32x16
MXPLO-0045	Acero Inoxidable	Interior	Si	Si	Si	69	27	31	12	15	6	22	4.5	70x32x16
MXPLO-0046	Acero Inoxidable	Exterior	Si	Si	Si	69	27	31	12	15	6	22	4.5	70x32x16
MXPLO-0047	Aluminio	Interior	Si	Si	Si	69	27	31	12	15	6	20	2.0	70x32x16
MXPLO-0048	Aluminio	Exterior	Si	Si	Si	69	27	31	12	15	6	20	2.0	70x32x16
MXPLO-0049	Lámina Galvanizada	Interior	Si	Si	Si	77	30	31	12	15	6	22	5.0	78x32x16
MXPLO-0050	Lámina Galvanizada	Exterior	Si	Si	Si	77	30	31	12	15	6	22	5.0	78x32x16
MXPLO-0051	Lámina Pintro	Interior	Si	Si	Si	77	30	31	12	15	6	22	5.0	78x32x16
MXPLO-0052	Lámina Pintro	Exterior	Si	Si	Si	77	30	31	12	15	6	22	5.0	78x32x16
MXPLO-0053	Acero Inoxidable	Interior	Si	Si	Si	77	30	31	12	15	6	22	5.0	78x32x16
MXPLO-0054	Acero Inoxidable	Exterior	Si	Si	Si	77	30	31	12	15	6	22	5.0	78x32x16
MXPLO-0055	Aluminio	Interior	Si	Si	Si	77	30	31	12	15	6	20	2.3	78x32x16
MXPLO-0056	Aluminio	Exterior	Si	Si	Si	77	30	31	12	15	6	20	2.3	78x32x16
MXPLO-0057	Lámina Galvanizada	Interior	Si	Si	Si	84	33	31	12	15	6	22	5.5	85x32x16
MXPLO-0058	Lámina Galvanizada	Exterior	Si	Si	Si	84	33	31	12	15	6	22	5.5	85x32x16
MXPLO-0059	Lámina Pintro	Interior	Si	Si	Si	84	33	31	12	15	6	22	5.5	85x32x16
MXPLO-0060	Lámina Pintro	Exterior	Si	Si	Si	84	33	31	12	15	6	22	5.5	85x32x16
MXPLO-0061	Acero Inoxidable	Interior	Si	Si	Si	84	33	31	12	15	6	22	5.5	85x32x16
MXPLO-0062	Acero Inoxidable	Exterior	Si	Si	Si	84	33	31	12	15	6	22	5.5	85x32x16
MXPLO-0063	Aluminio	Interior	Si	Si	Si	84	33	31	12	15	6	20	2.5	85x32x16
MXPLO-0064	Aluminio	Exterior	Si	Si	Si	84	33	31	12	15	6	20	2.5	85x32x16
MXPLO-0065	Lámina Galvanizada	Interior	Si	Si	Si	92	36	31	12	15	6	22	6.0	93x32x16
MXPLO-0066	Lámina Galvanizada	Exterior	Si	Si	Si	92	36	31	12	15	6	22	6.0	93x32x16
MXPLO-0067	Lámina Pintro	Interior	Si	Si	Si	92	36	31	12	15	6	22	6.0	93x32x16
MXPLO-0068	Lámina Pintro	Exterior	Si	Si	Si	92	36	31	12	15	6	22	6.0	93x32x16
MXPLO-0069	Acero Inoxidable	Interior	Si	Si	Si	92	36	31	12	15	6	22	6.0	93x32x16
MXPLO-0070	Acero Inoxidable	Exterior	Si	Si	Si	92	36	31	12	15	6	22	6.0	93x32x16
MXPLO-0071	Aluminio	Interior	Si	Si	Si	92	36	31	12	15	6	20	2.7	93x32x16

ProLouv

Características Técnicas Específicas de los Louvers para Aire, ProLouv

Clave	Material	Montaje	Malla Mosquitera	Riel para Filtro	Control de apertura Manual	Dimensiones						Calibre	Peso Kg	Dimensiones con envoltura de plástico (cm)
						A		B		C				
						cm	in	cm	in	cm	in			
MXPLO-0072	Aluminio	Exterior	Si	Si	Si	92	36	31	12	15	6	20	2.7	93x32x16
MXPLO-0073	Lámina Galvanizada	Interior	Si	Si	Si	99	39	31	12	15	6	22	6.5	100x32x16
MXPLO-0074	Lámina Galvanizada	Exterior	Si	Si	Si	99	39	31	12	15	6	22	6.5	100x32x16
MXPLO-0075	Lámina Pintro	Interior	Si	Si	Si	99	39	31	12	15	6	22	6.5	100x32x16
MXPLO-0076	Lámina Pintro	Exterior	Si	Si	Si	99	39	31	12	15	6	22	6.5	100x32x16
MXPLO-0077	Acero Inoxidable	Interior	Si	Si	Si	99	39	31	12	15	6	22	6.5	100x32x16
MXPLO-0078	Acero Inoxidable	Exterior	Si	Si	Si	99	39	31	12	15	6	22	6.5	100x32x16
MXPLO-0079	Aluminio	Interior	Si	Si	Si	99	39	31	12	15	6	20	2.9	100x32x16
MXPLO-0080	Aluminio	Exterior	Si	Si	Si	99	39	31	12	15	6	20	2.9	100x32x16
MXPLO-0081	Lámina Galvanizada	Interior	Si	Si	Si	107	42	31	12	15	6	20	7.0	108x32x16
MXPLO-0082	Lámina Galvanizada	Exterior	Si	Si	Si	107	42	31	12	15	6	20	7.0	108x32x16
MXPLO-0083	Lámina Pintro	Interior	Si	Si	Si	107	42	31	12	15	6	20	7.0	108x32x16
MXPLO-0084	Lámina Pintro	Exterior	Si	Si	Si	107	42	31	12	15	6	20	7.0	108x32x16
MXPLO-0085	Acero Inoxidable	Interior	Si	Si	Si	107	42	31	12	15	6	20	7.0	108x32x16
MXPLO-0086	Acero Inoxidable	Exterior	Si	Si	Si	107	42	31	12	15	6	20	7.0	108x32x16
MXPLO-0087	Aluminio	Interior	Si	Si	Si	107	42	31	12	15	6	18	3.2	108x32x16
MXPLO-0088	Aluminio	Exterior	Si	Si	Si	107	42	31	12	15	6	18	3.2	108x32x16
MXPLO-0089	Lámina Galvanizada	Interior	Si	Si	Si	115	45	31	12	15	6	20	7.5	116x32x16
MXPLO-0090	Lámina Galvanizada	Exterior	Si	Si	Si	115	45	31	12	15	6	20	7.5	116x32x16
MXPLO-0091	Lámina Pintro	Interior	Si	Si	Si	115	45	31	12	15	6	20	7.5	116x32x16
MXPLO-0092	Lámina Pintro	Exterior	Si	Si	Si	115	45	31	12	15	6	20	7.5	116x32x16
MXPLO-0093	Acero Inoxidable	Interior	Si	Si	Si	115	45	31	12	15	6	20	7.5	116x32x16
MXPLO-0094	Acero Inoxidable	Exterior	Si	Si	Si	115	45	31	12	15	6	20	7.5	116x32x16
MXPLO-0095	Aluminio	Interior	Si	Si	Si	115	45	31	12	15	6	18	3.4	116x32x16
MXPLO-0096	Aluminio	Exterior	Si	Si	Si	115	45	31	12	15	6	18	3.4	116x32x16
MXPLO-0097	Lámina Galvanizada	Interior	Si	Si	Si	122	48	31	12	15	6	20	8.0	123x32x16
MXPLO-0098	Lámina Galvanizada	Exterior	Si	Si	Si	122	48	31	12	15	6	20	8.0	123x32x16
MXPLO-0099	Lámina Pintro	Interior	Si	Si	Si	122	48	31	12	15	6	20	8.0	123x32x16
MXPLO-0100	Lámina Pintro	Exterior	Si	Si	Si	122	48	31	12	15	6	20	8.0	123x32x16
MXPLO-0101	Acero Inoxidable	Interior	Si	Si	Si	122	48	31	12	15	6	20	8.0	123x32x16
MXPLO-0102	Acero Inoxidable	Exterior	Si	Si	Si	122	48	31	12	15	6	20	8.0	123x32x16
MXPLO-0103	Aluminio	Interior	Si	Si	Si	122	48	31	12	15	6	18	3.6	123x32x16
MXPLO-0104	Aluminio	Exterior	Si	Si	Si	122	48	31	12	15	6	18	3.6	123x32x16
MXPLO-0105	Lámina Galvanizada	Interior	Si	Si	Si	130	51	31	12	15	6	20	8.5	131x32x16
MXPLO-0106	Lámina Galvanizada	Exterior	Si	Si	Si	130	51	31	12	15	6	20	8.5	131x32x16
MXPLO-0107	Lámina Pintro	Interior	Si	Si	Si	130	51	31	12	15	6	20	8.5	131x32x16
MXPLO-0108	Lámina Pintro	Exterior	Si	Si	Si	130	51	31	12	15	6	20	8.5	131x32x16
MXPLO-0109	Acero Inoxidable	Interior	Si	Si	Si	130	51	31	12	15	6	20	8.5	131x32x16
MXPLO-0110	Acero Inoxidable	Exterior	Si	Si	Si	130	51	31	12	15	6	20	8.5	131x32x16
MXPLO-0111	Aluminio	Interior	Si	Si	Si	130	51	31	12	15	6	18	3.8	131x32x16
MXPLO-0112	Aluminio	Exterior	Si	Si	Si	130	51	31	12	15	6	18	3.8	131x32x16
MXPLO-0113	Lámina Galvanizada	Interior	Si	Si	Si	138	54	31	12	15	6	20	9.0	139x32x16
MXPLO-0114	Lámina Galvanizada	Exterior	Si	Si	Si	138	54	31	12	15	6	20	9.0	139x32x16
MXPLO-0115	Lámina Pintro	Interior	Si	Si	Si	138	54	31	12	15	6	20	9.0	139x32x16
MXPLO-0116	Lámina Pintro	Exterior	Si	Si	Si	138	54	31	12	15	6	20	9.0	139x32x16
MXPLO-0117	Acero Inoxidable	Interior	Si	Si	Si	138	54	31	12	15	6	20	9.0	139x32x16
MXPLO-0118	Acero Inoxidable	Exterior	Si	Si	Si	138	54	31	12	15	6	20	9.0	139x32x16
MXPLO-0119	Aluminio	Interior	Si	Si	Si	138	54	31	12	15	6	18	4.1	139x32x16
MXPLO-0120	Aluminio	Exterior	Si	Si	Si	138	54	31	12	15	6	18	4.1	139x32x16
MXPLO-0121	Lámina Galvanizada	Interior	Si	Si	Si	145	57	31	12	15	6	20	9.5	146x32x16
MXPLO-0122	Lámina Galvanizada	Exterior	Si	Si	Si	145	57	31	12	15	6	20	9.5	146x32x16

ProLouv

Características Técnicas Específicas de los Louvers para Aire, ProLouv

Clave	Material	Montaje	Malla Mosquitera	Riel para Filtro	Control de apertura Manual	Dimensiones						Calibre	Peso Kg	Dimensiones con envoltura de plástico (cm)
						A		B		C				
						cm	in	cm	in	cm	in			
MXPLO-0123	Lámina Pintro	Interior	Si	Si	Si	145	57	31	12	15	6	20	9.5	146x32x16
MXPLO-0124	Lámina Pintro	Exterior	Si	Si	Si	145	57	31	12	15	6	20	9.5	146x32x16
MXPLO-0125	Acero Inoxidable	Interior	Si	Si	Si	145	57	31	12	15	6	20	9.5	146x32x16
MXPLO-0126	Acero Inoxidable	Exterior	Si	Si	Si	145	57	31	12	15	6	20	9.5	146x32x16
MXPLO-0127	Aluminio	Interior	Si	Si	Si	145	57	31	12	15	6	18	4.3	146x32x16
MXPLO-0128	Aluminio	Exterior	Si	Si	Si	145	57	31	12	15	6	18	4.3	146x32x16
MXPLO-0129	Lámina Galvanizada	Interior	Si	Si	Si	153	60	31	12	15	6	20	10.0	154x32x16
MXPLO-0130	Lámina Galvanizada	Exterior	Si	Si	Si	153	60	31	12	15	6	20	10.0	154x32x16
MXPLO-0131	Lámina Pintro	Interior	Si	Si	Si	153	60	31	12	15	6	20	10.0	154x32x16
MXPLO-0132	Lámina Pintro	Exterior	Si	Si	Si	153	60	31	12	15	6	20	10.0	154x32x16
MXPLO-0133	Acero Inoxidable	Interior	Si	Si	Si	153	60	31	12	15	6	20	10.0	154x32x16
MXPLO-0134	Acero Inoxidable	Exterior	Si	Si	Si	153	60	31	12	15	6	20	10.0	154x32x16
MXPLO-0135	Aluminio	Interior	Si	Si	Si	153	60	31	12	15	6	18	4.5	154x32x16
MXPLO-0136	Aluminio	Exterior	Si	Si	Si	153	60	31	12	15	6	18	4.5	154x32x16

Características Técnicas Específicas del Louver para Aire ProLouv, 12x15x4" a 60x15x4"

Clave	Material	Montaje	Malla Mosquitera	Riel para Filtro	Control de apertura Manual	Dimensiones						Calibre	Peso Kg	Dimensiones con envoltura de plástico (cm)
						A		B		C				
						cm	in	cm	in	cm	in			
MXPLO-0137	Lámina Galvanizada	Interior	Si	Si	Si	31	12	39	15	15	6	24	2.5	32x40x16
MXPLO-0138	Lámina Galvanizada	Exterior	Si	Si	Si	31	12	39	15	15	6	24	2.5	32x40x16
MXPLO-0139	Lámina Pintro	Interior	Si	Si	Si	31	12	39	15	15	6	24	2.5	32x40x16
MXPLO-0140	Lámina Pintro	Exterior	Si	Si	Si	31	12	39	15	15	6	24	2.5	32x40x16
MXPLO-0141	Acero Inoxidable	Interior	Si	Si	Si	31	12	39	15	15	6	24	2.5	32x40x16
MXPLO-0142	Acero Inoxidable	Exterior	Si	Si	Si	31	12	39	15	15	6	24	2.5	32x40x16
MXPLO-0143	Aluminio	Interior	Si	Si	Si	31	12	39	15	15	6	22	1.1	32x40x16
MXPLO-0144	Aluminio	Exterior	Si	Si	Si	31	12	39	15	15	6	22	1.1	32x40x16
MXPLO-0145	Lámina Galvanizada	Interior	Si	Si	Si	39	15	39	15	15	6	24	3.1	40x40x16
MXPLO-0146	Lámina Galvanizada	Exterior	Si	Si	Si	39	15	39	15	15	6	24	3.1	40x40x16
MXPLO-0147	Lámina Pintro	Interior	Si	Si	Si	39	15	39	15	15	6	24	3.1	40x40x16
MXPLO-0148	Lámina Pintro	Exterior	Si	Si	Si	39	15	39	15	15	6	24	3.1	40x40x16
MXPLO-0149	Acero Inoxidable	Interior	Si	Si	Si	39	15	39	15	15	6	24	3.1	40x40x16
MXPLO-0150	Acero Inoxidable	Exterior	Si	Si	Si	39	15	39	15	15	6	24	3.1	40x40x16
MXPLO-0151	Aluminio	Interior	Si	Si	Si	39	15	39	15	15	6	22	1.4	40x40x16
MXPLO-0152	Aluminio	Exterior	Si	Si	Si	39	15	39	15	15	6	22	1.4	40x40x16
MXPLO-0153	Lámina Galvanizada	Interior	Si	Si	Si	46	18	39	15	15	6	24	3.8	47x40x16
MXPLO-0154	Lámina Galvanizada	Exterior	Si	Si	Si	46	18	39	15	15	6	24	3.8	47x40x16
MXPLO-0155	Lámina Pintro	Interior	Si	Si	Si	46	18	39	15	15	6	24	3.8	47x40x16
MXPLO-0156	Lámina Pintro	Exterior	Si	Si	Si	46	18	39	15	15	6	24	3.8	47x40x16
MXPLO-0157	Acero Inoxidable	Interior	Si	Si	Si	46	18	39	15	15	6	24	3.8	47x40x16
MXPLO-0158	Acero Inoxidable	Exterior	Si	Si	Si	46	18	39	15	15	6	24	3.8	47x40x16
MXPLO-0159	Aluminio	Interior	Si	Si	Si	46	18	39	15	15	6	22	1.7	47x40x16
MXPLO-0160	Aluminio	Exterior	Si	Si	Si	46	18	39	15	15	6	22	1.7	47x40x16
MXPLO-0161	Lámina Galvanizada	Interior	Si	Si	Si	54	21	39	15	15	6	22	4.4	55x40x16
MXPLO-0162	Lámina Galvanizada	Exterior	Si	Si	Si	31	12	39	15	15	6	24	2.5	32x40x16
MXPLO-0163	Lámina Pintro	Interior	Si	Si	Si	54	21	39	15	15	6	22	4.4	55x40x16
MXPLO-0164	Lámina Pintro	Exterior	Si	Si	Si	54	21	39	15	15	6	22	4.4	55x40x16
MXPLO-0165	Acero Inoxidable	Interior	Si	Si	Si	54	21	39	15	15	6	22	4.4	55x40x16
MXPLO-0166	Acero Inoxidable	Exterior	Si	Si	Si	54	21	39	15	15	6	22	4.4	55x40x16

ProLouv

Características Técnicas Específicas de los Louvers para Aire, ProLouv

Clave	Material	Montaje	Malla Mosquitera	Riel para Filtro	Control de apertura Manual	Dimensiones						Calibre	Peso Kg	Dimensiones con envoltura de plástico (cm)
						A		B		C				
						cm	in	cm	in	cm	in			
MXPLO-0167	Aluminio	Interior	Si	Si	Si	54	21	39	15	15	6	20	2.0	55x40x16
MXPLO-0168	Aluminio	Exterior	Si	Si	Si	54	21	39	15	15	6	20	2.0	55x40x16
MXPLO-0169	Lámina Galvanizada	Interior	Si	Si	Si	61	24	39	15	15	6	22	5.0	62x40x16
MXPLO-0170	Lámina Galvanizada	Exterior	Si	Si	Si	61	24	39	15	15	6	22	5.0	62x40x16
MXPLO-0171	Lámina Pintro	Interior	Si	Si	Si	61	24	39	15	15	6	22	5.0	62x40x16
MXPLO-0172	Lámina Pintro	Exterior	Si	Si	Si	61	24	39	15	15	6	22	5.0	62x40x16
MXPLO-0173	Acero Inoxidable	Interior	Si	Si	Si	61	24	39	15	15	6	22	5.0	62x40x16
MXPLO-0174	Acero Inoxidable	Exterior	Si	Si	Si	61	24	39	15	15	6	22	5.0	62x40x16
MXPLO-0175	Aluminio	Interior	Si	Si	Si	61	24	39	15	15	6	20	2.3	62x40x16
MXPLO-0176	Aluminio	Exterior	Si	Si	Si	61	24	39	15	15	6	20	2.3	62x40x16
MXPLO-0177	Lámina Galvanizada	Interior	Si	Si	Si	69	27	39	15	15	6	22	5.6	70x40x16
MXPLO-0178	Lámina Galvanizada	Exterior	Si	Si	Si	69	27	39	15	15	6	22	5.6	70x40x16
MXPLO-0179	Lámina Pintro	Interior	Si	Si	Si	69	27	39	15	15	6	22	5.6	70x40x16
MXPLO-0180	Lámina Pintro	Exterior	Si	Si	Si	69	27	39	15	15	6	22	5.6	70x40x16
MXPLO-0181	Acero Inoxidable	Interior	Si	Si	Si	69	27	39	15	15	6	22	5.6	70x40x16
MXPLO-0182	Acero Inoxidable	Exterior	Si	Si	Si	69	27	39	15	15	6	22	5.6	70x40x16
MXPLO-0183	Aluminio	Interior	Si	Si	Si	69	27	39	15	15	6	20	2.5	70x40x16
MXPLO-0184	Aluminio	Exterior	Si	Si	Si	69	27	39	15	15	6	20	2.5	70x40x16
MXPLO-0185	Lámina Galvanizada	Interior	Si	Si	Si	77	30	39	15	15	6	22	6.3	78x40x16
MXPLO-0186	Lámina Galvanizada	Exterior	Si	Si	Si	77	30	39	15	15	6	22	6.3	78x40x16
MXPLO-0187	Lámina Pintro	Interior	Si	Si	Si	77	30	39	15	15	6	22	6.3	78x40x16
MXPLO-0188	Lámina Pintro	Exterior	Si	Si	Si	77	30	39	15	15	6	22	6.3	78x40x16
MXPLO-0189	Acero Inoxidable	Interior	Si	Si	Si	77	30	39	15	15	6	22	6.3	78x40x16
MXPLO-0190	Acero Inoxidable	Exterior	Si	Si	Si	77	30	39	15	15	6	22	6.3	78x40x16
MXPLO-0191	Aluminio	Interior	Si	Si	Si	77	30	39	15	15	6	20	2.8	78x40x16
MXPLO-0192	Aluminio	Exterior	Si	Si	Si	77	30	39	15	15	6	20	2.8	78x40x16
MXPLO-0193	Lámina Galvanizada	Interior	Si	Si	Si	84	33	39	15	15	6	22	6.9	85x40x16
MXPLO-0194	Lámina Galvanizada	Exterior	Si	Si	Si	84	33	39	15	15	6	22	6.9	85x40x16
MXPLO-0195	Lámina Pintro	Interior	Si	Si	Si	84	33	39	15	15	6	22	6.9	85x40x16
MXPLO-0196	Lámina Pintro	Exterior	Si	Si	Si	84	33	39	15	15	6	22	6.9	85x40x16
MXPLO-0197	Acero Inoxidable	Interior	Si	Si	Si	84	33	39	15	15	6	22	6.9	85x40x16
MXPLO-0198	Acero Inoxidable	Exterior	Si	Si	Si	84	33	39	15	15	6	22	6.9	85x40x16
MXPLO-0199	Aluminio	Interior	Si	Si	Si	84	33	39	15	15	6	20	3.1	85x40x16
MXPLO-0200	Aluminio	Exterior	Si	Si	Si	84	33	39	15	15	6	20	3.1	85x40x16
MXPLO-0201	Lámina Galvanizada	Interior	Si	Si	Si	92	36	39	15	15	6	22	7.5	93x40x16
MXPLO-0202	Lámina Galvanizada	Exterior	Si	Si	Si	92	36	39	15	15	6	22	7.5	93x40x16
MXPLO-0203	Lámina Pintro	Interior	Si	Si	Si	92	36	39	15	15	6	22	7.5	93x40x16
MXPLO-0204	Lámina Pintro	Exterior	Si	Si	Si	92	36	39	15	15	6	22	7.5	93x40x16
MXPLO-0205	Acero Inoxidable	Interior	Si	Si	Si	92	36	39	15	15	6	22	7.5	93x40x16
MXPLO-0206	Acero Inoxidable	Exterior	Si	Si	Si	92	36	39	15	15	6	22	7.5	93x40x16
MXPLO-0207	Aluminio	Interior	Si	Si	Si	92	36	39	15	15	6	20	3.4	93x40x16
MXPLO-0208	Aluminio	Exterior	Si	Si	Si	92	36	39	15	15	6	20	3.4	93x40x16
MXPLO-0209	Lámina Galvanizada	Interior	Si	Si	Si	99	39	39	15	15	6	22	8.1	100x40x16
MXPLO-0210	Lámina Galvanizada	Exterior	Si	Si	Si	99	39	39	15	15	6	22	8.1	100x40x16
MXPLO-0211	Lámina Pintro	Interior	Si	Si	Si	99	39	39	15	15	6	22	8.1	100x40x16
MXPLO-0212	Lámina Pintro	Exterior	Si	Si	Si	99	39	39	15	15	6	22	8.1	100x40x16
MXPLO-0213	Acero Inoxidable	Interior	Si	Si	Si	99	39	39	15	15	6	22	8.1	100x40x16
MXPLO-0214	Acero Inoxidable	Exterior	Si	Si	Si	99	39	39	15	15	6	22	8.1	100x40x16
MXPLO-0215	Aluminio	Interior	Si	Si	Si	99	39	39	15	15	6	20	3.7	100x40x16
MXPLO-0216	Aluminio	Exterior	Si	Si	Si	99	39	39	15	15	6	20	3.7	100x40x16
MXPLO-0217	Lámina Galvanizada	Interior	Si	Si	Si	107	42	39	15	15	6	20	8.8	108x40x16

ProLouv

Características Técnicas Específicas de los Louvers para Aire, ProLouv

Clave	Material	Montaje	Malla Mosquitera	Riel para Filtro	Control de apertura Manual	Dimensiones						Calibre	Peso Kg	Dimensiones con envoltura de plástico (cm)
						A		B		C				
						cm	in	cm	in	cm	in			
MXPLO-0217	Lámina Galvanizada	Interior	Si	Si	Si	107	42	39	15	15	6	20	8.8	108x40x16
MXPLO-0218	Lámina Galvanizada	Exterior	Si	Si	Si	107	42	39	15	15	6	20	8.8	108x40x16
MXPLO-0219	Lámina Pintro	Interior	Si	Si	Si	107	42	39	15	15	6	20	8.8	108x40x16
MXPLO-0220	Lámina Pintro	Exterior	Si	Si	Si	107	42	39	15	15	6	20	8.8	108x40x16
MXPLO-0221	Acero Inoxidable	Interior	Si	Si	Si	107	42	39	15	15	6	20	8.8	108x40x16
MXPLO-0222	Acero Inoxidable	Exterior	Si	Si	Si	107	42	39	15	15	6	20	8.8	108x40x16
MXPLO-0223	Aluminio	Interior	Si	Si	Si	107	42	39	15	15	6	18	3.9	108x40x16
MXPLO-0224	Aluminio	Exterior	Si	Si	Si	107	42	39	15	15	6	18	3.9	108x40x16
MXPLO-0225	Lámina Galvanizada	Interior	Si	Si	Si	115	45	39	15	15	6	20	9.4	116x40x16
MXPLO-0226	Lámina Galvanizada	Exterior	Si	Si	Si	115	45	39	15	15	6	20	9.4	116x40x16
MXPLO-0227	Lámina Pintro	Interior	Si	Si	Si	115	45	39	15	15	6	20	9.4	116x40x16
MXPLO-0228	Lámina Pintro	Exterior	Si	Si	Si	115	45	39	15	15	6	20	9.4	116x40x16
MXPLO-0229	Acero Inoxidable	Interior	Si	Si	Si	115	45	39	15	15	6	20	9.4	116x40x16
MXPLO-0230	Acero Inoxidable	Exterior	Si	Si	Si	115	45	39	15	15	6	20	9.4	116x40x16
MXPLO-0231	Aluminio	Interior	Si	Si	Si	115	45	39	15	15	6	18	4.2	116x40x16
MXPLO-0232	Aluminio	Exterior	Si	Si	Si	115	45	39	15	15	6	18	4.2	116x40x16
MXPLO-0233	Lámina Galvanizada	Interior	Si	Si	Si	122	48	39	15	15	6	20	10.0	123x40x16
MXPLO-0234	Lámina Galvanizada	Exterior	Si	Si	Si	122	48	39	15	15	6	20	10.0	123x40x16
MXPLO-0235	Lámina Pintro	Interior	Si	Si	Si	122	48	39	15	15	6	20	10.0	123x40x16
MXPLO-0236	Lámina Pintro	Exterior	Si	Si	Si	122	48	39	15	15	6	20	10.0	123x40x16
MXPLO-0237	Acero Inoxidable	Interior	Si	Si	Si	122	48	39	15	15	6	20	10.0	123x40x16
MXPLO-0238	Acero Inoxidable	Exterior	Si	Si	Si	122	48	39	15	15	6	20	10.0	123x40x16
MXPLO-0239	Aluminio	Interior	Si	Si	Si	122	48	39	15	15	6	18	4.5	123x40x16
MXPLO-0240	Aluminio	Exterior	Si	Si	Si	122	48	39	15	15	6	18	4.5	123x40x16
MXPLO-0241	Lámina Galvanizada	Interior	Si	Si	Si	130	51	39	15	15	6	20	10.6	131x40x16
MXPLO-0242	Lámina Galvanizada	Exterior	Si	Si	Si	130	51	39	15	15	6	20	10.6	131x40x16
MXPLO-0243	Lámina Pintro	Interior	Si	Si	Si	130	51	39	15	15	6	20	10.6	131x40x16
MXPLO-0244	Lámina Pintro	Exterior	Si	Si	Si	130	51	39	15	15	6	20	10.6	131x40x16
MXPLO-0245	Acero Inoxidable	Interior	Si	Si	Si	130	51	39	15	15	6	20	10.6	131x40x16
MXPLO-0246	Acero Inoxidable	Exterior	Si	Si	Si	130	51	39	15	15	6	20	10.6	131x40x16
MXPLO-0247	Aluminio	Interior	Si	Si	Si	130	51	39	15	15	6	18	4.8	131x40x16
MXPLO-0248	Aluminio	Exterior	Si	Si	Si	130	51	39	15	15	6	18	4.8	131x40x16
MXPLO-0249	Lámina Galvanizada	Interior	Si	Si	Si	138	54	39	15	15	6	20	11.3	139x40x16
MXPLO-0250	Lámina Galvanizada	Exterior	Si	Si	Si	138	54	39	15	15	6	20	11.3	139x40x16
MXPLO-0251	Lámina Pintro	Interior	Si	Si	Si	138	54	39	15	15	6	20	11.3	139x40x16
MXPLO-0252	Lámina Pintro	Exterior	Si	Si	Si	138	54	39	15	15	6	20	11.3	139x40x16
MXPLO-0253	Acero Inoxidable	Interior	Si	Si	Si	138	54	39	15	15	6	20	11.3	139x40x16
MXPLO-0254	Acero Inoxidable	Exterior	Si	Si	Si	138	54	39	15	15	6	20	11.3	139x40x16
MXPLO-0255	Aluminio	Interior	Si	Si	Si	138	54	39	15	15	6	18	5.1	139x40x16
MXPLO-0256	Aluminio	Exterior	Si	Si	Si	138	54	39	15	15	6	18	5.1	139x40x16
MXPLO-0257	Lámina Galvanizada	Interior	Si	Si	Si	145	57	39	15	15	6	20	11.9	146x40x16
MXPLO-0258	Lámina Galvanizada	Exterior	Si	Si	Si	145	57	39	15	15	6	20	11.9	146x40x16
MXPLO-0259	Lámina Pintro	Interior	Si	Si	Si	145	57	39	15	15	6	20	11.9	146x40x16
MXPLO-0260	Lámina Pintro	Exterior	Si	Si	Si	145	57	39	15	15	6	20	11.9	146x40x16
MXPLO-0261	Acero Inoxidable	Interior	Si	Si	Si	145	57	39	15	15	6	20	11.9	146x40x16
MXPLO-0262	Acero Inoxidable	Exterior	Si	Si	Si	145	57	39	15	15	6	20	11.9	146x40x16
MXPLO-0263	Aluminio	Interior	Si	Si	Si	145	57	39	15	15	6	18	5.3	146x40x16
MXPLO-0264	Aluminio	Exterior	Si	Si	Si	145	57	39	15	15	6	18	5.3	146x40x16
MXPLO-0265	Lámina Galvanizada	Interior	Si	Si	Si	153	60	39	15	15	6	20	12.5	154x40x16
MXPLO-0266	Lámina Galvanizada	Exterior	Si	Si	Si	153	60	39	15	15	6	20	12.5	154x40x16
MXPLO-0267	Lámina Pintro	Interior	Si	Si	Si	153	60	39	15	15	6	20	12.5	154x40x16

ProLouv

Características Técnicas Específicas de los Louvers para Aire, ProLouv

Clave	Material	Montaje	Malla Mosquitera	Riel para Filtro	Control de apertura Manual	Dimensiones						Calibre	Peso Kg	Dimensiones con envoltura de plástico (cm)
						A		B		C				
						cm	in	cm	in	cm	in			
MXPLO-0268	Lámina Pintro	Exterior	Si	Si	Si	153	60	39	15	15	6	20	12.5	154x40x16
MXPLO-0269	Acero Inoxidable	Interior	Si	Si	Si	153	60	39	15	15	6	20	12.5	154x40x16
MXPLO-0270	Acero Inoxidable	Exterior	Si	Si	Si	153	60	39	15	15	6	20	12.5	154x40x16
MXPLO-0271	Aluminio	Interior	Si	Si	Si	153	60	39	15	15	6	18	5.6	154x40x16
MXPLO-0272	Aluminio	Exterior	Si	Si	Si	153	60	39	15	15	6	18	5.6	154x40x16

Características Técnicas Específicas de los Louvers para Aire, ProLouv, 12x18x4" a 60x18x4"

Clave	Material	Montaje	Malla Mosquitera	Riel para Filtro	Control de apertura Manual	Dimensiones						Calibre	Peso Kg	Dimensiones con envoltura de plástico (cm)
						A		B		C				
						cm	in	cm	in	cm	in			
MXPLO-0273	Lámina Galvanizada	Interior	Si	Si	Si	31	12	46	18	15	6	24	3.0	32x47x16
MXPLO-0274	Lámina Galvanizada	Exterior	Si	Si	Si	31	12	46	18	15	6	24	3.0	32x47x16
MXPLO-0275	Lámina Pintro	Interior	Si	Si	Si	31	12	46	18	15	6	24	3.0	32x47x16
MXPLO-0276	Lámina Pintro	Exterior	Si	Si	Si	31	12	46	18	15	6	24	3.0	32x47x16
MXPLO-0277	Acero Inoxidable	Interior	Si	Si	Si	31	12	46	18	15	6	24	3.0	32x47x16
MXPLO-0278	Acero Inoxidable	Exterior	Si	Si	Si	31	12	46	18	15	6	24	3.0	32x47x16
MXPLO-0279	Aluminio	Interior	Si	Si	Si	31	12	46	18	15	6	22	1.4	32x47x16
MXPLO-0280	Aluminio	Exterior	Si	Si	Si	31	12	46	18	15	6	22	1.4	32x47x16
MXPLO-0281	Lámina Galvanizada	Interior	Si	Si	Si	39	15	46	18	15	6	24	3.8	40x47x16
MXPLO-0282	Lámina Galvanizada	Exterior	Si	Si	Si	39	15	46	18	15	6	24	3.8	40x47x16
MXPLO-0283	Lámina Pintro	Interior	Si	Si	Si	39	15	46	18	15	6	24	3.8	40x47x16
MXPLO-0284	Lámina Pintro	Exterior	Si	Si	Si	39	15	46	18	15	6	24	3.8	40x47x16
MXPLO-0285	Acero Inoxidable	Interior	Si	Si	Si	39	15	46	18	15	6	24	3.8	40x47x16
MXPLO-0286	Acero Inoxidable	Exterior	Si	Si	Si	39	15	46	18	15	6	24	3.8	40x47x16
MXPLO-0287	Aluminio	Interior	Si	Si	Si	39	15	46	18	15	6	22	1.7	40x47x16
MXPLO-0288	Aluminio	Exterior	Si	Si	Si	39	15	46	18	15	6	22	1.7	40x47x16
MXPLO-0289	Lámina Galvanizada	Interior	Si	Si	Si	46	18	46	18	15	6	24	4.5	47x47x16
MXPLO-0290	Lámina Galvanizada	Exterior	Si	Si	Si	46	18	46	18	15	6	24	4.5	47x47x16
MXPLO-0291	Lámina Pintro	Interior	Si	Si	Si	46	18	46	18	15	6	24	4.5	47x47x16
MXPLO-0292	Lámina Pintro	Exterior	Si	Si	Si	46	18	46	18	15	6	24	4.5	47x47x16
MXPLO-0293	Acero Inoxidable	Interior	Si	Si	Si	46	18	46	18	15	6	24	4.5	47x47x16
MXPLO-0294	Acero Inoxidable	Exterior	Si	Si	Si	46	18	46	18	15	6	24	4.5	47x47x16
MXPLO-0295	Aluminio	Interior	Si	Si	Si	46	18	46	18	15	6	22	2.0	47x47x16
MXPLO-0296	Aluminio	Exterior	Si	Si	Si	46	18	46	18	15	6	22	2.0	47x47x16
MXPLO-0297	Lámina Galvanizada	Interior	Si	Si	Si	54	21	46	18	15	6	22	5.3	55x47x16
MXPLO-0298	Lámina Galvanizada	Exterior	Si	Si	Si	54	21	46	18	15	6	22	5.3	55x47x16
MXPLO-0299	Lámina Pintro	Interior	Si	Si	Si	54	21	46	18	15	6	22	5.3	55x47x16
MXPLO-0300	Lámina Pintro	Exterior	Si	Si	Si	54	21	46	18	15	6	22	5.3	55x47x16
MXPLO-0301	Acero Inoxidable	Interior	Si	Si	Si	54	21	46	18	15	6	22	5.3	55x47x16
MXPLO-0302	Acero Inoxidable	Exterior	Si	Si	Si	54	21	46	18	15	6	22	5.3	55x47x16
MXPLO-0303	Aluminio	Interior	Si	Si	Si	54	21	46	18	15	6	20	2.4	55x47x16
MXPLO-0304	Aluminio	Exterior	Si	Si	Si	54	21	46	18	15	6	20	2.4	55x47x16
MXPLO-0305	Lámina Galvanizada	Interior	Si	Si	Si	61	24	46	18	15	6	22	6.0	62x47x16
MXPLO-0306	Lámina Galvanizada	Exterior	Si	Si	Si	61	24	46	18	15	6	22	6.0	62x47x16
MXPLO-0307	Lámina Pintro	Interior	Si	Si	Si	61	24	46	18	15	6	22	6.0	62x47x16
MXPLO-0308	Lámina Pintro	Exterior	Si	Si	Si	61	24	46	18	15	6	22	6.0	62x47x16
MXPLO-0309	Acero Inoxidable	Interior	Si	Si	Si	61	24	46	18	15	6	22	6.0	62x47x16
MXPLO-0310	Acero Inoxidable	Exterior	Si	Si	Si	61	24	46	18	15	6	22	6.0	62x47x16
MXPLO-0311	Aluminio	Interior	Si	Si	Si	61	24	46	18	15	6	20	2.7	62x47x16

ProLouv

Características Técnicas Específicas de los Louvers para Aire, ProLouv

Clave	Material	Montaje	Malla Mosquitera	Riel para Filtro	Control de apertura Manual	Dimensiones						Calibre	Peso Kg	Dimensiones con envoltura de plástico (cm)
						A		B		C				
						cm	in	cm	in	cm	in			
MXPLO-0312	Aluminio	Exterior	Si	Si	Si	61	24	46	18	15	6	20	2.7	62x47x16
MXPLO-0313	Lámina Galvanizada	Interior	Si	Si	Si	69	27	46	18	15	6	22	6.8	70x47x16
MXPLO-0314	Lámina Galvanizada	Exterior	Si	Si	Si	69	27	46	18	15	6	22	6.8	70x47x16
MXPLO-0315	Lámina Pintor	Interior	Si	Si	Si	69	27	46	18	15	6	22	6.8	70x47x16
MXPLO-0316	Lámina Pintor	Exterior	Si	Si	Si	69	27	46	18	15	6	22	6.8	70x47x16
MXPLO-0317	Acero Inoxidable	Interior	Si	Si	Si	69	27	46	18	15	6	22	6.8	70x47x16
MXPLO-0318	Acero Inoxidable	Exterior	Si	Si	Si	69	27	46	18	15	6	22	6.8	70x47x16
MXPLO-0319	Aluminio	Interior	Si	Si	Si	69	27	46	18	15	6	20	3.0	70x47x16
MXPLO-0320	Aluminio	Exterior	Si	Si	Si	69	27	46	18	15	6	20	3.0	70x47x16
MXPLO-0321	Lámina Galvanizada	Interior	Si	Si	Si	77	30	46	18	15	6	22	7.5	78x47x16
MXPLO-0322	Lámina Galvanizada	Exterior	Si	Si	Si	77	30	46	18	15	6	22	7.5	78x47x16
MXPLO-0323	Lámina Pintor	Interior	Si	Si	Si	77	30	46	18	15	6	22	7.5	78x47x16
MXPLO-0324	Lámina Pintor	Exterior	Si	Si	Si	77	30	46	18	15	6	22	7.5	78x47x16
MXPLO-0325	Acero Inoxidable	Interior	Si	Si	Si	77	30	46	18	15	6	22	7.5	78x47x16
MXPLO-0326	Acero Inoxidable	Exterior	Si	Si	Si	77	30	46	18	15	6	22	7.5	78x47x16
MXPLO-0327	Aluminio	Interior	Si	Si	Si	77	30	46	18	15	6	20	3.4	78x47x16
MXPLO-0328	Aluminio	Exterior	Si	Si	Si	77	30	46	18	15	6	20	3.4	78x47x16
MXPLO-0329	Lámina Galvanizada	Interior	Si	Si	Si	84	33	46	18	15	6	22	8.3	85x47x16
MXPLO-0330	Lámina Galvanizada	Exterior	Si	Si	Si	84	33	46	18	15	6	22	8.3	85x47x16
MXPLO-0331	Lámina Pintor	Interior	Si	Si	Si	84	33	46	18	15	6	22	8.3	85x47x16
MXPLO-0332	Lámina Pintor	Exterior	Si	Si	Si	84	33	46	18	15	6	22	8.3	85x47x16
MXPLO-0333	Acero Inoxidable	Interior	Si	Si	Si	84	33	46	18	15	6	22	8.3	85x47x16
MXPLO-0334	Acero Inoxidable	Exterior	Si	Si	Si	84	33	46	18	15	6	22	8.3	85x47x16
MXPLO-0335	Aluminio	Interior	Si	Si	Si	84	33	46	18	15	6	20	3.7	85x47x16
MXPLO-0336	Aluminio	Exterior	Si	Si	Si	84	33	46	18	15	6	20	3.7	85x47x16
MXPLO-0337	Lámina Galvanizada	Interior	Si	Si	Si	92	36	46	18	15	6	22	9.0	93x47x16
MXPLO-0338	Lámina Galvanizada	Exterior	Si	Si	Si	92	36	46	18	15	6	22	9.0	93x47x16
MXPLO-0339	Lámina Pintor	Interior	Si	Si	Si	92	36	46	18	15	6	22	9.0	93x47x16
MXPLO-0340	Lámina Pintor	Exterior	Si	Si	Si	92	36	46	18	15	6	22	9.0	93x47x16
MXPLO-0341	Acero Inoxidable	Interior	Si	Si	Si	92	36	46	18	15	6	22	9.0	93x47x16
MXPLO-0342	Acero Inoxidable	Exterior	Si	Si	Si	92	36	46	18	15	6	22	9.0	93x47x16
MXPLO-0343	Aluminio	Interior	Si	Si	Si	92	36	46	18	15	6	20	4.1	93x47x16
MXPLO-0344	Aluminio	Exterior	Si	Si	Si	92	36	46	18	15	6	20	4.1	93x47x16
MXPLO-0345	Lámina Galvanizada	Interior	Si	Si	Si	99	39	46	18	15	6	22	9.8	100x47x16
MXPLO-0346	Lámina Galvanizada	Exterior	Si	Si	Si	99	39	46	18	15	6	22	9.8	100x47x16
MXPLO-0347	Lámina Pintor	Interior	Si	Si	Si	99	39	46	18	15	6	22	9.8	100x47x16
MXPLO-0348	Lámina Pintor	Exterior	Si	Si	Si	99	39	46	18	15	6	22	9.8	100x47x16
MXPLO-0349	Acero Inoxidable	Interior	Si	Si	Si	99	39	46	18	15	6	22	9.8	100x47x16
MXPLO-0350	Acero Inoxidable	Exterior	Si	Si	Si	99	39	46	18	15	6	22	9.8	100x47x16
MXPLO-0351	Aluminio	Interior	Si	Si	Si	99	39	46	18	15	6	20	4.4	100x47x16
MXPLO-0352	Aluminio	Exterior	Si	Si	Si	99	39	46	18	15	6	20	4.4	100x47x16
MXPLO-0353	Lámina Galvanizada	Interior	Si	Si	Si	107	42	46	18	15	6	20	10.5	108x47x16
MXPLO-0354	Lámina Galvanizada	Exterior	Si	Si	Si	107	42	46	18	15	6	20	10.5	108x47x16
MXPLO-0355	Lámina Pintor	Interior	Si	Si	Si	107	42	46	18	15	6	20	10.5	108x47x16
MXPLO-0356	Lámina Pintor	Exterior	Si	Si	Si	107	42	46	18	15	6	20	10.5	108x47x16
MXPLO-0357	Acero Inoxidable	Interior	Si	Si	Si	107	42	46	18	15	6	20	10.5	108x47x16
MXPLO-0358	Acero Inoxidable	Exterior	Si	Si	Si	107	42	46	18	15	6	20	10.5	108x47x16
MXPLO-0359	Aluminio	Interior	Si	Si	Si	107	42	46	18	15	6	18	4.7	108x47x16
MXPLO-0360	Aluminio	Exterior	Si	Si	Si	107	42	46	18	15	6	18	4.7	108x47x16
MXPLO-0361	Lámina Galvanizada	Interior	Si	Si	Si	115	45	46	18	15	6	20	11.3	116x47x16
MXPLO-0362	Lámina Galvanizada	Exterior	Si	Si	Si	115	45	46	18	15	6	20	11.3	116x47x16

ProLouv

Características Técnicas Específicas de los Louvers para Aire, ProLouv

Clave	Material	Montaje	Malla Mosquitera	Riel para Filtro	Control de apertura Manual	Dimensiones						Calibre	Peso Kg	Dimensiones con envoltura de plástico (cm)
						A		B		C				
						cm	in	cm	in	cm	in			
MXPLO-0363	Lámina Pintro	Interior	Si	Si	Si	115	45	46	18	15	6	20	11.3	116x47x16
MXPLO-0364	Lámina Pintro	Exterior	Si	Si	Si	115	45	46	18	15	6	20	11.3	116x47x16
MXPLO-0365	Acero Inoxidable	Interior	Si	Si	Si	115	45	46	18	15	6	20	11.3	116x47x16
MXPLO-0366	Acero Inoxidable	Exterior	Si	Si	Si	115	45	46	18	15	6	20	11.3	116x47x16
MXPLO-0367	Aluminio	Interior	Si	Si	Si	115	45	46	18	15	6	18	5.1	116x47x16
MXPLO-0368	Aluminio	Exterior	Si	Si	Si	115	45	46	18	15	6	18	5.1	116x47x16
MXPLO-0369	Lámina Galvanizada	Interior	Si	Si	Si	122	48	46	18	15	6	20	12.0	123x47x16
MXPLO-0370	Lámina Galvanizada	Exterior	Si	Si	Si	122	48	46	18	15	6	20	12.0	123x47x16
MXPLO-0371	Lámina Pintro	Interior	Si	Si	Si	122	48	46	18	15	6	20	12.0	123x47x16
MXPLO-0372	Lámina Pintro	Exterior	Si	Si	Si	122	48	46	18	15	6	20	12.0	123x47x16
MXPLO-0373	Acero Inoxidable	Interior	Si	Si	Si	122	48	46	18	15	6	20	12.0	123x47x16
MXPLO-0374	Acero Inoxidable	Exterior	Si	Si	Si	122	48	46	18	15	6	20	12.0	123x47x16
MXPLO-0375	Aluminio	Interior	Si	Si	Si	122	48	46	18	15	6	18	5.4	123x47x16
MXPLO-0376	Aluminio	Exterior	Si	Si	Si	122	48	46	18	15	6	18	5.4	123x47x16
MXPLO-0377	Lámina Galvanizada	Interior	Si	Si	Si	130	51	46	18	15	6	20	12.8	131x47x16
MXPLO-0378	Lámina Galvanizada	Exterior	Si	Si	Si	130	51	46	18	15	6	20	12.8	131x47x16
MXPLO-0379	Lámina Pintro	Interior	Si	Si	Si	130	51	46	18	15	6	20	12.8	131x47x16
MXPLO-0380	Lámina Pintro	Exterior	Si	Si	Si	130	51	46	18	15	6	20	12.8	131x47x16
MXPLO-0381	Acero Inoxidable	Interior	Si	Si	Si	130	51	46	18	15	6	20	12.8	131x47x16
MXPLO-0382	Acero Inoxidable	Exterior	Si	Si	Si	130	51	46	18	15	6	20	12.8	131x47x16
MXPLO-0383	Aluminio	Interior	Si	Si	Si	130	51	46	18	15	6	18	5.7	131x47x16
MXPLO-0384	Aluminio	Exterior	Si	Si	Si	130	51	46	18	15	6	18	5.7	131x47x16
MXPLO-0385	Lámina Galvanizada	Interior	Si	Si	Si	138	54	46	18	15	6	20	13.5	139x47x16
MXPLO-0386	Lámina Galvanizada	Exterior	Si	Si	Si	138	54	46	18	15	6	20	13.5	139x47x16
MXPLO-0387	Lámina Pintro	Interior	Si	Si	Si	138	54	46	18	15	6	20	13.5	139x47x16
MXPLO-0388	Lámina Pintro	Exterior	Si	Si	Si	138	54	46	18	15	6	20	13.5	139x47x16
MXPLO-0389	Acero Inoxidable	Interior	Si	Si	Si	138	54	46	18	15	6	20	13.5	139x47x16
MXPLO-0390	Acero Inoxidable	Exterior	Si	Si	Si	138	54	46	18	15	6	20	13.5	139x47x16
MXPLO-0391	Aluminio	Interior	Si	Si	Si	138	54	46	18	15	6	18	6.1	139x47x16
MXPLO-0392	Aluminio	Exterior	Si	Si	Si	138	54	46	18	15	6	18	6.1	139x47x16
MXPLO-0393	Lámina Galvanizada	Interior	Si	Si	Si	145	57	46	18	15	6	20	14.3	146x47x16
MXPLO-0394	Lámina Galvanizada	Exterior	Si	Si	Si	145	57	46	18	15	6	20	14.3	146x47x16
MXPLO-0395	Lámina Pintro	Interior	Si	Si	Si	145	57	46	18	15	6	20	14.3	146x47x16
MXPLO-0396	Lámina Pintro	Exterior	Si	Si	Si	145	57	46	18	15	6	20	14.3	146x47x16
MXPLO-0397	Acero Inoxidable	Interior	Si	Si	Si	145	57	46	18	15	6	20	14.3	146x47x16
MXPLO-0398	Acero Inoxidable	Exterior	Si	Si	Si	145	57	46	18	15	6	20	14.3	146x47x16
MXPLO-0399	Aluminio	Interior	Si	Si	Si	145	57	46	18	15	6	18	6.4	146x47x16
MXPLO-0400	Aluminio	Exterior	Si	Si	Si	145	57	46	18	15	6	18	6.4	146x47x16
MXPLO-0401	Lámina Galvanizada	Interior	Si	Si	Si	153	60	46	18	15	6	20	15.0	154x47x16
MXPLO-0402	Lámina Galvanizada	Exterior	Si	Si	Si	153	60	46	18	15	6	20	15.0	154x47x16
MXPLO-0403	Lámina Pintro	Interior	Si	Si	Si	153	60	46	18	15	6	20	15.0	154x47x16
MXPLO-0404	Lámina Pintro	Exterior	Si	Si	Si	153	60	46	18	15	6	20	15.0	154x47x16
MXPLO-0405	Acero Inoxidable	Interior	Si	Si	Si	153	60	46	18	15	6	20	15.0	154x47x16
MXPLO-0406	Acero Inoxidable	Exterior	Si	Si	Si	153	60	46	18	15	6	20	15.0	154x47x16
MXPLO-0407	Aluminio	Interior	Si	Si	Si	153	60	46	18	15	6	18	6.8	154x47x16
MXPLO-0408	Aluminio	Exterior	Si	Si	Si	153	60	46	18	15	6	18	6.8	154x47x16

ProLouv

Características Técnicas Específicas de los Louvers para Aire, ProLouv, 12x21x4" a 60x21x4"

Clave	Material	Montaje	Malla Mosquitera	Riel para Filtro	Control de apertura Manual	Dimensiones						Calibre	Peso Kg	Dimensiones con envoltura de plástico (cm)
						A		B		C				
						cm	in	cm	in	cm	in			
MXPLO-0409	Lámina Galvanizada	Interior	Si	Si	Si	31	12	54	21	15	6	22	3.5	32x55x16
MXPLO-0410	Lámina Galvanizada	Exterior	Si	Si	Si	31	12	54	21	15	6	22	3.5	32x55x16
MXPLO-0411	Lámina Pintro	Interior	Si	Si	Si	31	12	54	21	15	6	22	3.5	32x55x16
MXPLO-0412	Lámina Pintro	Exterior	Si	Si	Si	31	12	54	21	15	6	22	3.5	32x55x16
MXPLO-0413	Acero Inoxidable	Interior	Si	Si	Si	31	12	54	21	15	6	22	3.5	32x55x16
MXPLO-0414	Acero Inoxidable	Exterior	Si	Si	Si	31	12	54	21	15	6	22	3.5	32x55x16
MXPLO-0415	Aluminio	Interior	Si	Si	Si	31	12	54	21	15	6	20	1.6	32x55x16
MXPLO-0416	Aluminio	Exterior	Si	Si	Si	31	12	54	21	15	6	20	1.6	32x55x16
MXPLO-0417	Lámina Galvanizada	Interior	Si	Si	Si	39	15	54	21	15	6	22	4.4	40x55x16
MXPLO-0418	Lámina Galvanizada	Exterior	Si	Si	Si	39	15	54	21	15	6	22	4.4	40x55x16
MXPLO-0419	Lámina Pintro	Interior	Si	Si	Si	39	15	54	21	15	6	22	4.4	40x55x16
MXPLO-0420	Lámina Pintro	Exterior	Si	Si	Si	39	15	54	21	15	6	22	4.4	40x55x16
MXPLO-0421	Acero Inoxidable	Interior	Si	Si	Si	39	15	54	21	15	6	22	4.4	40x55x16
MXPLO-0422	Acero Inoxidable	Exterior	Si	Si	Si	39	15	54	21	15	6	22	4.4	40x55x16
MXPLO-0423	Aluminio	Interior	Si	Si	Si	39	15	54	21	15	6	20	2.0	40x55x16
MXPLO-0424	Aluminio	Exterior	Si	Si	Si	39	15	54	21	15	6	20	2.0	40x55x16
MXPLO-0425	Lámina Galvanizada	Interior	Si	Si	Si	46	18	54	21	15	6	22	5.3	47x55x16
MXPLO-0426	Lámina Galvanizada	Exterior	Si	Si	Si	46	18	54	21	15	6	22	5.3	47x55x16
MXPLO-0427	Lámina Pintro	Interior	Si	Si	Si	46	18	54	21	15	6	22	5.3	47x55x16
MXPLO-0428	Lámina Pintro	Exterior	Si	Si	Si	46	18	54	21	15	6	22	5.3	47x55x16
MXPLO-0429	Acero Inoxidable	Interior	Si	Si	Si	46	18	54	21	15	6	22	5.3	47x55x16
MXPLO-0430	Acero Inoxidable	Exterior	Si	Si	Si	46	18	54	21	15	6	22	5.3	47x55x16
MXPLO-0431	Aluminio	Interior	Si	Si	Si	46	18	54	21	15	6	20	2.4	47x55x16
MXPLO-0432	Aluminio	Exterior	Si	Si	Si	46	18	54	21	15	6	20	2.4	47x55x16
MXPLO-0433	Lámina Galvanizada	Interior	Si	Si	Si	54	21	54	21	15	6	22	6.1	55x55x16
MXPLO-0434	Lámina Galvanizada	Exterior	Si	Si	Si	54	21	54	21	15	6	22	6.1	55x55x16
MXPLO-0435	Lámina Pintro	Interior	Si	Si	Si	54	21	54	21	15	6	22	6.1	55x55x16
MXPLO-0436	Lámina Pintro	Exterior	Si	Si	Si	54	21	54	21	15	6	22	6.1	55x55x16
MXPLO-0437	Acero Inoxidable	Interior	Si	Si	Si	54	21	54	21	15	6	22	6.1	55x55x16
MXPLO-0438	Acero Inoxidable	Exterior	Si	Si	Si	54	21	54	21	15	6	22	6.1	55x55x16
MXPLO-0439	Aluminio	Interior	Si	Si	Si	54	21	54	21	15	6	20	2.8	55x55x16
MXPLO-0440	Aluminio	Exterior	Si	Si	Si	54	21	54	21	15	6	20	2.8	55x55x16
MXPLO-0441	Lámina Galvanizada	Interior	Si	Si	Si	61	24	54	21	15	6	22	7.0	62x55x16
MXPLO-0442	Lámina Galvanizada	Exterior	Si	Si	Si	61	24	54	21	15	6	22	7.0	62x55x16
MXPLO-0443	Lámina Pintro	Interior	Si	Si	Si	61	24	54	21	15	6	22	7.0	62x55x16
MXPLO-0444	Lámina Pintro	Exterior	Si	Si	Si	61	24	54	21	15	6	22	7.0	62x55x16
MXPLO-0445	Acero Inoxidable	Interior	Si	Si	Si	61	24	54	21	15	6	22	7.0	62x55x16
MXPLO-0446	Acero Inoxidable	Exterior	Si	Si	Si	61	24	54	21	15	6	22	7.0	62x55x16
MXPLO-0447	Aluminio	Interior	Si	Si	Si	61	24	54	21	15	6	20	3.2	62x55x16
MXPLO-0448	Aluminio	Exterior	Si	Si	Si	61	24	54	21	15	6	20	3.2	62x55x16
MXPLO-0449	Lámina Galvanizada	Interior	Si	Si	Si	69	27	54	21	15	6	22	7.9	70x55x16
MXPLO-0450	Lámina Galvanizada	Exterior	Si	Si	Si	69	27	54	21	15	6	22	7.9	70x55x16
MXPLO-0451	Lámina Pintro	Interior	Si	Si	Si	69	27	54	21	15	6	22	7.9	70x55x16
MXPLO-0452	Lámina Pintro	Exterior	Si	Si	Si	69	27	54	21	15	6	22	7.9	70x55x16
MXPLO-0453	Acero Inoxidable	Interior	Si	Si	Si	69	27	54	21	15	6	22	7.9	70x55x16
MXPLO-0454	Acero Inoxidable	Exterior	Si	Si	Si	69	27	54	21	15	6	22	7.9	70x55x16
MXPLO-0455	Aluminio	Interior	Si	Si	Si	69	27	54	21	15	6	20	3.5	70x55x16
MXPLO-0456	Aluminio	Exterior	Si	Si	Si	69	27	54	21	15	6	20	3.5	70x55x16
MXPLO-0457	Lámina Galvanizada	Interior	Si	Si	Si	77	30	54	21	15	6	22	8.8	78x55x16
MXPLO-0458	Lámina Galvanizada	Exterior	Si	Si	Si	77	30	54	21	15	6	22	8.8	78x55x16
MXPLO-0459	Lámina Pintro	Interior	Si	Si	Si	77	30	54	21	15	6	22	8.8	78x55x16

ProLouv

Características Técnicas Específicas de los Louvers para Aire, ProLouv

Clave	Material	Montaje	Malla Mosquitera	Riel para Filtro	Control de apertura Manual	Dimensiones						Calibre	Peso Kg	Dimensiones con envoltura de plástico (cm)
						A		B		C				
						cm	in	cm	in	cm	in			
MXPLO-0460	Lámina Pintro	Exterior	Si	Si	Si	77	30	54	21	15	6	22	8.8	78x55x16
MXPLO-0461	Acero Inoxidable	Interior	Si	Si	Si	77	30	54	21	15	6	22	8.8	78x55x16
MXPLO-0462	Acero Inoxidable	Exterior	Si	Si	Si	77	30	54	21	15	6	22	8.8	78x55x16
MXPLO-0463	Aluminio	Interior	Si	Si	Si	77	30	54	21	15	6	20	3.9	78x55x16
MXPLO-0464	Aluminio	Exterior	Si	Si	Si	77	30	54	21	15	6	20	3.9	78x55x16
MXPLO-0465	Lámina Galvanizada	Interior	Si	Si	Si	84	33	54	21	15	6	22	9.6	85x55x16
MXPLO-0466	Lámina Galvanizada	Exterior	Si	Si	Si	84	33	54	21	15	6	22	9.6	85x55x16
MXPLO-0467	Lámina Pintro	Interior	Si	Si	Si	84	33	54	21	15	6	22	9.6	85x55x16
MXPLO-0468	Lámina Pintro	Exterior	Si	Si	Si	84	33	54	21	15	6	22	9.6	85x55x16
MXPLO-0469	Acero Inoxidable	Interior	Si	Si	Si	84	33	54	21	15	6	22	9.6	85x55x16
MXPLO-0470	Acero Inoxidable	Exterior	Si	Si	Si	84	33	54	21	15	6	22	9.6	85x55x16
MXPLO-0471	Aluminio	Interior	Si	Si	Si	84	33	54	21	15	6	20	4.3	85x55x16
MXPLO-0472	Aluminio	Exterior	Si	Si	Si	84	33	54	21	15	6	20	4.3	85x55x16
MXPLO-0473	Lámina Galvanizada	Interior	Si	Si	Si	92	36	54	21	15	6	22	10.5	93x55x16
MXPLO-0474	Lámina Galvanizada	Exterior	Si	Si	Si	92	36	54	21	15	6	22	10.5	93x55x16
MXPLO-0475	Lámina Pintro	Interior	Si	Si	Si	92	36	54	21	15	6	22	10.5	93x55x16
MXPLO-0476	Lámina Pintro	Exterior	Si	Si	Si	92	36	54	21	15	6	22	10.5	93x55x16
MXPLO-0477	Acero Inoxidable	Interior	Si	Si	Si	92	36	54	21	15	6	22	10.5	93x55x16
MXPLO-0478	Acero Inoxidable	Exterior	Si	Si	Si	92	36	54	21	15	6	22	10.5	93x55x16
MXPLO-0479	Aluminio	Interior	Si	Si	Si	92	36	54	21	15	6	20	4.7	93x55x16
MXPLO-0480	Aluminio	Exterior	Si	Si	Si	92	36	54	21	15	6	20	4.7	93x55x16
MXPLO-0481	Lámina Galvanizada	Interior	Si	Si	Si	99	39	54	21	15	6	22	11.4	100x55x16
MXPLO-0482	Lámina Galvanizada	Exterior	Si	Si	Si	99	39	54	21	15	6	22	11.4	100x55x16
MXPLO-0483	Lámina Pintro	Interior	Si	Si	Si	99	39	54	21	15	6	22	11.4	100x55x16
MXPLO-0484	Lámina Pintro	Exterior	Si	Si	Si	99	39	54	21	15	6	22	11.4	100x55x16
MXPLO-0485	Acero Inoxidable	Interior	Si	Si	Si	99	39	54	21	15	6	22	11.4	100x55x16
MXPLO-0486	Acero Inoxidable	Exterior	Si	Si	Si	99	39	54	21	15	6	22	11.4	100x55x16
MXPLO-0487	Aluminio	Interior	Si	Si	Si	99	39	54	21	15	6	20	5.1	100x55x16
MXPLO-0488	Aluminio	Exterior	Si	Si	Si	99	39	54	21	15	6	20	5.1	100x55x16
MXPLO-0489	Lámina Galvanizada	Interior	Si	Si	Si	107	42	54	21	15	6	20	12.3	108x55x16
MXPLO-0490	Lámina Galvanizada	Exterior	Si	Si	Si	107	42	54	21	15	6	20	12.3	108x55x16
MXPLO-0491	Lámina Pintro	Interior	Si	Si	Si	107	42	54	21	15	6	20	12.3	108x55x16
MXPLO-0492	Lámina Pintro	Exterior	Si	Si	Si	107	42	54	21	15	6	20	12.3	108x55x16
MXPLO-0493	Acero Inoxidable	Interior	Si	Si	Si	107	42	54	21	15	6	20	12.3	108x55x16
MXPLO-0494	Acero Inoxidable	Exterior	Si	Si	Si	107	42	54	21	15	6	20	12.3	108x55x16
MXPLO-0495	Aluminio	Interior	Si	Si	Si	107	42	54	21	15	6	18	5.5	108x55x16
MXPLO-0496	Aluminio	Exterior	Si	Si	Si	107	42	54	21	15	6	18	5.5	108x55x16
MXPLO-0497	Lámina Galvanizada	Interior	Si	Si	Si	115	45	54	21	15	6	20	13.1	116x55x16
MXPLO-0498	Lámina Galvanizada	Exterior	Si	Si	Si	115	45	54	21	15	6	20	13.1	116x55x16
MXPLO-0499	Lámina Pintro	Interior	Si	Si	Si	115	45	54	21	15	6	20	13.1	116x55x16
MXPLO-0500	Lámina Pintro	Exterior	Si	Si	Si	115	45	54	21	15	6	20	13.1	116x55x16
MXPLO-0501	Acero Inoxidable	Interior	Si	Si	Si	115	45	54	21	15	6	20	13.1	116x55x16
MXPLO-0502	Acero Inoxidable	Exterior	Si	Si	Si	115	45	54	21	15	6	20	13.1	116x55x16
MXPLO-0503	Aluminio	Interior	Si	Si	Si	115	45	54	21	15	6	18	5.9	116x55x16
MXPLO-0504	Aluminio	Exterior	Si	Si	Si	115	45	54	21	15	6	18	5.9	116x55x16
MXPLO-0505	Lámina Galvanizada	Interior	Si	Si	Si	122	48	54	21	15	6	20	14.0	123x55x16
MXPLO-0506	Lámina Galvanizada	Exterior	Si	Si	Si	122	48	54	21	15	6	20	14.0	123x55x16
MXPLO-0507	Lámina Pintro	Interior	Si	Si	Si	122	48	54	21	15	6	20	14.0	123x55x16
MXPLO-0508	Lámina Pintro	Exterior	Si	Si	Si	122	48	54	21	15	6	20	14.0	123x55x16
MXPLO-0509	Acero Inoxidable	Interior	Si	Si	Si	122	48	54	21	15	6	20	14.0	123x55x16
MXPLO-0510	Acero Inoxidable	Exterior	Si	Si	Si	122	48	54	21	15	6	20	14.0	123x55x16

ProLouv

Características Técnicas Específicas de los Louvers para Aire, ProLouv

Clave	Material	Montaje	Malla Mosquitera	Riel para Filtro	Control de apertura Manual	Dimensiones						Calibre	Peso Kg	Dimensiones con envoltura de plástico (cm)
						A		B		C				
						cm	in	cm	in	cm	in			
MXPLO-0511	Aluminio	Interior	Si	Si	Si	122	48	54	21	15	6	18	6.3	123x55x16
MXPLO-0512	Aluminio	Exterior	Si	Si	Si	122	48	54	21	15	6	18	6.3	123x55x16
MXPLO-0513	Lámina Galvanizada	Interior	Si	Si	Si	130	51	54	21	15	6	20	14.9	131x55x16
MXPLO-0514	Lámina Galvanizada	Exterior	Si	Si	Si	130	51	54	21	15	6	20	14.9	131x55x16
MXPLO-0515	Lámina Pintro	Interior	Si	Si	Si	130	51	54	21	15	6	20	14.9	131x55x16
MXPLO-0516	Lámina Pintro	Exterior	Si	Si	Si	130	51	54	21	15	6	20	14.9	131x55x16
MXPLO-0517	Acero Inoxidable	Interior	Si	Si	Si	130	51	54	21	15	6	20	14.9	131x55x16
MXPLO-0518	Acero Inoxidable	Exterior	Si	Si	Si	130	51	54	21	15	6	20	14.9	131x55x16
MXPLO-0519	Aluminio	Interior	Si	Si	Si	130	51	54	21	15	6	18	6.7	131x55x16
MXPLO-0520	Aluminio	Exterior	Si	Si	Si	130	51	54	21	15	6	18	6.7	131x55x16
MXPLO-0521	Lámina Galvanizada	Interior	Si	Si	Si	138	54	54	21	15	6	20	15.8	139x55x16
MXPLO-0522	Lámina Galvanizada	Exterior	Si	Si	Si	138	54	54	21	15	6	20	15.8	139x55x16
MXPLO-0523	Lámina Pintro	Interior	Si	Si	Si	138	54	54	21	15	6	20	15.8	139x55x16
MXPLO-0524	Lámina Pintro	Exterior	Si	Si	Si	138	54	54	21	15	6	20	15.8	139x55x16
MXPLO-0525	Acero Inoxidable	Interior	Si	Si	Si	138	54	54	21	15	6	20	15.8	139x55x16
MXPLO-0526	Acero Inoxidable	Exterior	Si	Si	Si	138	54	54	21	15	6	20	15.8	139x55x16
MXPLO-0527	Aluminio	Interior	Si	Si	Si	138	54	54	21	15	6	18	7.1	139x55x16
MXPLO-0528	Aluminio	Exterior	Si	Si	Si	138	54	54	21	15	6	18	7.1	139x55x16
MXPLO-0529	Lámina Galvanizada	Interior	Si	Si	Si	145	57	54	21	15	6	20	16.6	146x55x16
MXPLO-0530	Lámina Galvanizada	Exterior	Si	Si	Si	145	57	54	21	15	6	20	16.6	146x55x16
MXPLO-0531	Lámina Pintro	Interior	Si	Si	Si	145	57	54	21	15	6	20	16.6	146x55x16
MXPLO-0532	Lámina Pintro	Exterior	Si	Si	Si	145	57	54	21	15	6	20	16.6	146x55x16
MXPLO-0533	Acero Inoxidable	Interior	Si	Si	Si	145	57	54	21	15	6	20	16.6	146x55x16
MXPLO-0534	Acero Inoxidable	Exterior	Si	Si	Si	145	57	54	21	15	6	20	16.6	146x55x16
MXPLO-0535	Aluminio	Interior	Si	Si	Si	145	57	54	21	15	6	18	7.5	146x55x16
MXPLO-0536	Aluminio	Exterior	Si	Si	Si	145	57	54	21	15	6	18	7.5	146x55x16
MXPLO-0537	Lámina Galvanizada	Interior	Si	Si	Si	153	60	54	21	15	6	20	17.5	154x55x16
MXPLO-0538	Lámina Galvanizada	Exterior	Si	Si	Si	153	60	54	21	15	6	20	17.5	154x55x16
MXPLO-0539	Lámina Pintro	Interior	Si	Si	Si	153	60	54	21	15	6	20	17.5	154x55x16
MXPLO-0540	Lámina Pintro	Exterior	Si	Si	Si	153	60	54	21	15	6	20	17.5	154x55x16
MXPLO-0541	Acero Inoxidable	Interior	Si	Si	Si	153	60	54	21	15	6	20	17.5	154x55x16
MXPLO-0542	Acero Inoxidable	Exterior	Si	Si	Si	153	60	54	21	15	6	20	17.5	154x55x16
MXPLO-0543	Aluminio	Interior	Si	Si	Si	153	60	54	21	15	6	18	7.9	154x55x16
MXPLO-0544	Aluminio	Exterior	Si	Si	Si	153	60	54	21	15	6	18	7.9	154x55x16

Características Técnicas Específicas de los Louvers para Aire, ProLouv, 12x24x4" a 60x24x4"

Clave	Material	Montaje	Malla Mosquitera	Riel para Filtro	Control de apertura Manual	Dimensiones						Calibre	Peso Kg	Dimensiones con envoltura de plástico (cm)
						A		B		C				
						cm	in	cm	in	cm	in			
MXPLO-0545	Lámina Galvanizada	Interior	Si	Si	Si	31	12	61	24	15	6	22	4.0	32x62x16
MXPLO-0546	Lámina Galvanizada	Exterior	Si	Si	Si	31	12	61	24	15	6	22	4.0	32x62x16
MXPLO-0547	Lámina Pintro	Interior	Si	Si	Si	31	12	61	24	15	6	22	4.0	32x62x16
MXPLO-0548	Lámina Pintro	Exterior	Si	Si	Si	31	12	61	24	15	6	22	4.0	32x62x16
MXPLO-0549	Acero Inoxidable	Interior	Si	Si	Si	31	12	61	24	15	6	22	4.0	32x62x16
MXPLO-0550	Acero Inoxidable	Exterior	Si	Si	Si	31	12	61	24	15	6	22	4.0	32x62x16
MXPLO-0551	Aluminio	Interior	Si	Si	Si	31	12	61	24	15	6	20	1.8	32x62x16
MXPLO-0552	Aluminio	Exterior	Si	Si	Si	31	12	61	24	15	6	20	1.8	32x62x16
MXPLO-0553	Lámina Galvanizada	Interior	Si	Si	Si	39	15	61	24	15	6	22	5.0	40x62x16
MXPLO-0554	Lámina Galvanizada	Exterior	Si	Si	Si	39	15	61	24	15	6	22	5.0	40x62x16

ProLouv

Características Técnicas Específicas de los Louvers para Aire, ProLouv

Clave	Material	Montaje	Malla Mosquitera	Riel para Filtro	Control de apertura Manual	Dimensiones						Calibre	Peso Kg	Dimensiones con envoltura de plástico (cm)
						A		B		C				
						cm	in	cm	in	cm	in			
MXPLO-0555	Lámina Pintro	Interior	Si	Si	Si	39	15	61	24	15	6	22	5.0	40x62x16
MXPLO-0556	Lámina Pintro	Exterior	Si	Si	Si	39	15	61	24	15	6	22	5.0	40x62x16
MXPLO-0557	Acero Inoxidable	Interior	Si	Si	Si	39	15	61	24	15	6	22	5.0	40x62x16
MXPLO-0558	Acero Inoxidable	Exterior	Si	Si	Si	39	15	61	24	15	6	22	5.0	40x62x16
MXPLO-0559	Aluminio	Interior	Si	Si	Si	39	15	61	24	15	6	20	2.3	40x62x16
MXPLO-0560	Aluminio	Exterior	Si	Si	Si	39	15	61	24	15	6	20	2.3	40x62x16
MXPLO-0561	Lámina Galvanizada	Interior	Si	Si	Si	46	18	61	24	15	6	22	6.0	47x62x16
MXPLO-0562	Lámina Galvanizada	Exterior	Si	Si	Si	46	18	61	24	15	6	22	6.0	47x62x16
MXPLO-0563	Lámina Pintro	Interior	Si	Si	Si	46	18	61	24	15	6	22	6.0	47x62x16
MXPLO-0564	Lámina Pintro	Exterior	Si	Si	Si	46	18	61	24	15	6	22	6.0	47x62x16
MXPLO-0565	Acero Inoxidable	Interior	Si	Si	Si	46	18	61	24	15	6	22	6.0	47x62x16
MXPLO-0566	Acero Inoxidable	Exterior	Si	Si	Si	46	18	61	24	15	6	22	6.0	47x62x16
MXPLO-0567	Aluminio	Interior	Si	Si	Si	46	18	61	24	15	6	20	2.7	47x62x16
MXPLO-0568	Aluminio	Exterior	Si	Si	Si	46	18	61	24	15	6	20	2.7	47x62x16
MXPLO-0569	Lámina Galvanizada	Interior	Si	Si	Si	54	21	61	24	15	6	22	7.0	55x62x16
MXPLO-0570	Lámina Galvanizada	Exterior	Si	Si	Si	54	21	61	24	15	6	22	7.0	55x62x16
MXPLO-0571	Lámina Pintro	Interior	Si	Si	Si	54	21	61	24	15	6	22	7.0	55x62x16
MXPLO-0572	Lámina Pintro	Exterior	Si	Si	Si	54	21	61	24	15	6	22	7.0	55x62x16
MXPLO-0573	Acero Inoxidable	Interior	Si	Si	Si	54	21	61	24	15	6	22	7.0	55x62x16
MXPLO-0574	Acero Inoxidable	Exterior	Si	Si	Si	54	21	61	24	15	6	22	7.0	55x62x16
MXPLO-0575	Aluminio	Interior	Si	Si	Si	54	21	61	24	15	6	20	3.2	55x62x16
MXPLO-0576	Aluminio	Exterior	Si	Si	Si	54	21	61	24	15	6	20	3.2	55x62x16
MXPLO-0577	Lámina Galvanizada	Interior	Si	Si	Si	61	24	61	24	15	6	22	8.0	62x62x16
MXPLO-0578	Lámina Galvanizada	Exterior	Si	Si	Si	61	24	61	24	15	6	22	8.0	62x62x16
MXPLO-0579	Lámina Pintro	Interior	Si	Si	Si	61	24	61	24	15	6	22	8.0	62x62x16
MXPLO-0580	Lámina Pintro	Exterior	Si	Si	Si	61	24	61	24	15	6	22	8.0	62x62x16
MXPLO-0581	Acero Inoxidable	Interior	Si	Si	Si	61	24	61	24	15	6	22	8.0	62x62x16
MXPLO-0582	Acero Inoxidable	Exterior	Si	Si	Si	61	24	61	24	15	6	22	8.0	62x62x16
MXPLO-0583	Aluminio	Interior	Si	Si	Si	61	24	61	24	15	6	20	3.6	62x62x16
MXPLO-0584	Aluminio	Exterior	Si	Si	Si	61	24	61	24	15	6	20	3.6	62x62x16
MXPLO-0585	Lámina Galvanizada	Interior	Si	Si	Si	69	27	61	24	15	6	22	9.0	70x62x16
MXPLO-0586	Lámina Galvanizada	Exterior	Si	Si	Si	69	27	61	24	15	6	22	9.0	70x62x16
MXPLO-0587	Lámina Pintro	Interior	Si	Si	Si	69	27	61	24	15	6	22	9.0	70x62x16
MXPLO-0588	Lámina Pintro	Exterior	Si	Si	Si	69	27	61	24	15	6	22	9.0	70x62x16
MXPLO-0589	Acero Inoxidable	Interior	Si	Si	Si	69	27	61	24	15	6	22	9.0	70x62x16
MXPLO-0590	Acero Inoxidable	Exterior	Si	Si	Si	69	27	61	24	15	6	22	9.0	70x62x16
MXPLO-0591	Aluminio	Interior	Si	Si	Si	69	27	61	24	15	6	20	4.1	70x62x16
MXPLO-0592	Aluminio	Exterior	Si	Si	Si	69	27	61	24	15	6	20	4.1	70x62x16
MXPLO-0593	Lámina Galvanizada	Interior	Si	Si	Si	77	30	61	24	15	6	22	10.0	78x62x16
MXPLO-0594	Lámina Galvanizada	Exterior	Si	Si	Si	77	30	61	24	15	6	22	10.0	78x62x16
MXPLO-0595	Lámina Pintro	Interior	Si	Si	Si	77	30	61	24	15	6	22	10.0	78x62x16
MXPLO-0596	Lámina Pintro	Exterior	Si	Si	Si	77	30	61	24	15	6	22	10.0	78x62x16
MXPLO-0597	Acero Inoxidable	Interior	Si	Si	Si	77	30	61	24	15	6	22	10.0	78x62x16
MXPLO-0598	Acero Inoxidable	Exterior	Si	Si	Si	77	30	61	24	15	6	22	10.0	78x62x16
MXPLO-0599	Aluminio	Interior	Si	Si	Si	77	30	61	24	15	6	20	4.5	78x62x16
MXPLO-0600	Aluminio	Exterior	Si	Si	Si	77	30	61	24	15	6	20	4.5	78x62x16
MXPLO-0601	Lámina Galvanizada	Interior	Si	Si	Si	84	33	61	24	15	6	22	11.0	85x62x16
MXPLO-0602	Lámina Galvanizada	Exterior	Si	Si	Si	84	33	61	24	15	6	22	11.0	85x62x16
MXPLO-0603	Lámina Pintro	Interior	Si	Si	Si	84	33	61	24	15	6	22	11.0	85x62x16
MXPLO-0604	Lámina Pintro	Exterior	Si	Si	Si	84	33	61	24	15	6	22	11.0	85x62x16
MXPLO-0605	Acero Inoxidable	Interior	Si	Si	Si	84	33	61	24	15	6	22	11.0	85x62x16

ProLouv

Características Técnicas Específicas de los Louvers para Aire, ProLouv

Clave	Material	Montaje	Malla Mosquitera	Riel para Filtro	Control de apertura Manual	Dimensiones						Calibre	Peso Kg	Dimensiones con envoltura de plástico (cm)
						A		B		C				
						cm	in	cm	in	cm	in			
MXPLO-0606	Acero Inoxidable	Exterior	Si	Si	Si	84	33	61	24	15	6	22	11.0	85x62x16
MXPLO-0607	Aluminio	Interior	Si	Si	Si	84	33	61	24	15	6	20	5.0	85x62x16
MXPLO-0608	Aluminio	Exterior	Si	Si	Si	84	33	61	24	15	6	20	5.0	85x62x16
MXPLO-0609	Lámina Galvanizada	Interior	Si	Si	Si	92	36	61	24	15	6	22	12.0	93x62x16
MXPLO-0610	Lámina Galvanizada	Exterior	Si	Si	Si	92	36	61	24	15	6	22	12.0	93x62x16
MXPLO-0611	Lámina Pintro	Interior	Si	Si	Si	92	36	61	24	15	6	22	12.0	93x62x16
MXPLO-0612	Lámina Pintro	Exterior	Si	Si	Si	92	36	61	24	15	6	22	12.0	93x62x16
MXPLO-0613	Acero Inoxidable	Interior	Si	Si	Si	92	36	61	24	15	6	22	12.0	93x62x16
MXPLO-0614	Acero Inoxidable	Exterior	Si	Si	Si	92	36	61	24	15	6	22	12.0	93x62x16
MXPLO-0615	Aluminio	Interior	Si	Si	Si	92	36	61	24	15	6	20	5.4	93x62x16
MXPLO-0616	Aluminio	Exterior	Si	Si	Si	92	36	61	24	15	6	20	5.4	93x62x16
MXPLO-0617	Lámina Galvanizada	Interior	Si	Si	Si	99	39	61	24	15	6	22	13.0	100x62x16
MXPLO-0618	Lámina Galvanizada	Exterior	Si	Si	Si	99	39	61	24	15	6	22	13.0	100x62x16
MXPLO-0619	Lámina Pintro	Interior	Si	Si	Si	99	39	61	24	15	6	22	13.0	100x62x16
MXPLO-0620	Lámina Pintro	Exterior	Si	Si	Si	99	39	61	24	15	6	22	13.0	100x62x16
MXPLO-0621	Acero Inoxidable	Interior	Si	Si	Si	99	39	61	24	15	6	22	13.0	100x62x16
MXPLO-0622	Acero Inoxidable	Exterior	Si	Si	Si	99	39	61	24	15	6	22	13.0	100x62x16
MXPLO-0623	Aluminio	Interior	Si	Si	Si	99	39	61	24	15	6	20	5.9	100x62x16
MXPLO-0624	Aluminio	Exterior	Si	Si	Si	99	39	61	24	15	6	20	5.9	100x62x16
MXPLO-0625	Lámina Galvanizada	Interior	Si	Si	Si	107	42	61	24	15	6	20	14.0	108x62x16
MXPLO-0626	Lámina Galvanizada	Exterior	Si	Si	Si	107	42	61	24	15	6	20	14.0	108x62x16
MXPLO-0627	Lámina Pintro	Interior	Si	Si	Si	107	42	61	24	15	6	20	14.0	108x62x16
MXPLO-0628	Lámina Pintro	Exterior	Si	Si	Si	107	42	61	24	15	6	20	14.0	108x62x16
MXPLO-0629	Acero Inoxidable	Interior	Si	Si	Si	107	42	61	24	15	6	20	14.0	108x62x16
MXPLO-0630	Acero Inoxidable	Exterior	Si	Si	Si	107	42	61	24	15	6	20	14.0	108x62x16
MXPLO-0631	Aluminio	Interior	Si	Si	Si	107	42	61	24	15	6	18	6.3	108x62x16
MXPLO-0632	Aluminio	Exterior	Si	Si	Si	107	42	61	24	15	6	18	6.3	108x62x16
MXPLO-0633	Lámina Galvanizada	Interior	Si	Si	Si	115	45	61	24	15	6	20	15.0	116x62x16
MXPLO-0634	Lámina Galvanizada	Exterior	Si	Si	Si	115	45	61	24	15	6	20	15.0	116x62x16
MXPLO-0635	Lámina Pintro	Interior	Si	Si	Si	115	45	61	24	15	6	20	15.0	116x62x16
MXPLO-0636	Lámina Pintro	Exterior	Si	Si	Si	115	45	61	24	15	6	20	15.0	116x62x16
MXPLO-0637	Acero Inoxidable	Interior	Si	Si	Si	115	45	61	24	15	6	20	15.0	116x62x16
MXPLO-0638	Acero Inoxidable	Exterior	Si	Si	Si	115	45	61	24	15	6	20	15.0	116x62x16
MXPLO-0639	Aluminio	Interior	Si	Si	Si	115	45	61	24	15	6	18	6.8	116x62x16
MXPLO-0640	Aluminio	Exterior	Si	Si	Si	115	45	61	24	15	6	18	6.8	116x62x16
MXPLO-0641	Lámina Galvanizada	Interior	Si	Si	Si	122	48	61	24	15	6	20	16.0	123x62x16
MXPLO-0642	Lámina Galvanizada	Exterior	Si	Si	Si	122	48	61	24	15	6	20	16.0	123x62x16
MXPLO-0643	Lámina Pintro	Interior	Si	Si	Si	122	48	61	24	15	6	20	16.0	123x62x16
MXPLO-0644	Lámina Pintro	Exterior	Si	Si	Si	122	48	61	24	15	6	20	16.0	123x62x16
MXPLO-0645	Acero Inoxidable	Interior	Si	Si	Si	122	48	61	24	15	6	20	16.0	123x62x16
MXPLO-0646	Acero Inoxidable	Exterior	Si	Si	Si	122	48	61	24	15	6	20	16.0	123x62x16
MXPLO-0647	Aluminio	Interior	Si	Si	Si	122	48	61	24	15	6	18	7.2	123x62x16
MXPLO-0648	Aluminio	Exterior	Si	Si	Si	122	48	61	24	15	6	18	7.2	123x62x16
MXPLO-0649	Lámina Galvanizada	Interior	Si	Si	Si	130	51	61	24	15	6	20	17.0	131x62x16
MXPLO-0650	Lámina Galvanizada	Exterior	Si	Si	Si	130	51	61	24	15	6	20	17.0	131x62x16
MXPLO-0651	Lámina Pintro	Interior	Si	Si	Si	130	51	61	24	15	6	20	17.0	131x62x16
MXPLO-0652	Lámina Pintro	Exterior	Si	Si	Si	130	51	61	24	15	6	20	17.0	131x62x16
MXPLO-0653	Acero Inoxidable	Interior	Si	Si	Si	130	51	61	24	15	6	20	17.0	131x62x16
MXPLO-0654	Acero Inoxidable	Exterior	Si	Si	Si	130	51	61	24	15	6	20	17.0	131x62x16
MXPLO-0655	Aluminio	Interior	Si	Si	Si	130	51	61	24	15	6	18	7.7	131x62x16
MXPLO-0656	Aluminio	Exterior	Si	Si	Si	130	51	61	24	15	6	18	7.7	131x62x16

ProLouv

Características Técnicas Específicas de los Louvers para Aire, ProLouv

Clave	Material	Montaje	Malla Mosquitera	Riel para Filtro	Control de apertura Manual	Dimensiones						Calibre	Peso Kg	Dimensiones con envoltura de plástico (cm)
						A		B		C				
						cm	in	cm	in	cm	in			
MXPLO-0657	Lámina Galvanizada	Interior	Si	Si	Si	138	54	61	24	15	6	20	18.0	139x62x16
MXPLO-0658	Lámina Galvanizada	Exterior	Si	Si	Si	138	54	61	24	15	6	20	18.0	139x62x16
MXPLO-0659	Lámina Pintro	Interior	Si	Si	Si	138	54	61	24	15	6	20	18.0	139x62x16
MXPLO-0660	Lámina Pintro	Exterior	Si	Si	Si	138	54	61	24	15	6	20	18.0	139x62x16
MXPLO-0661	Acero Inoxidable	Interior	Si	Si	Si	138	54	61	24	15	6	20	18.0	139x62x16
MXPLO-0662	Acero Inoxidable	Exterior	Si	Si	Si	138	54	61	24	15	6	20	18.0	139x62x16
MXPLO-0663	Aluminio	Interior	Si	Si	Si	138	54	61	24	15	6	18	8.1	139x62x16
MXPLO-0664	Aluminio	Exterior	Si	Si	Si	138	54	61	24	15	6	18	8.1	139x62x16
MXPLO-0665	Lámina Galvanizada	Interior	Si	Si	Si	145	57	61	24	15	6	20	19.0	146x62x16
MXPLO-0666	Lámina Galvanizada	Exterior	Si	Si	Si	145	57	61	24	15	6	20	19.0	146x62x16
MXPLO-0667	Lámina Pintro	Interior	Si	Si	Si	145	57	61	24	15	6	20	19.0	146x62x16
MXPLO-0668	Lámina Pintro	Exterior	Si	Si	Si	145	57	61	24	15	6	20	19.0	146x62x16
MXPLO-0669	Acero Inoxidable	Interior	Si	Si	Si	145	57	61	24	15	6	20	19.0	146x62x16
MXPLO-0670	Acero Inoxidable	Exterior	Si	Si	Si	145	57	61	24	15	6	20	19.0	146x62x16
MXPLO-0671	Aluminio	Interior	Si	Si	Si	145	57	61	24	15	6	18	8.6	146x62x16
MXPLO-0672	Aluminio	Exterior	Si	Si	Si	145	57	61	24	15	6	18	8.6	146x62x16
MXPLO-0673	Lámina Galvanizada	Interior	Si	Si	Si	153	60	61	24	15	6	20	20.0	154x62x16
MXPLO-0674	Lámina Galvanizada	Exterior	Si	Si	Si	153	60	61	24	15	6	20	20.0	154x62x16
MXPLO-0675	Lámina Pintro	Interior	Si	Si	Si	153	60	61	24	15	6	20	20.0	154x62x16
MXPLO-0676	Lámina Pintro	Exterior	Si	Si	Si	153	60	61	24	15	6	20	20.0	154x62x16
MXPLO-0677	Acero Inoxidable	Interior	Si	Si	Si	153	60	61	24	15	6	20	20.0	154x62x16
MXPLO-0678	Acero Inoxidable	Exterior	Si	Si	Si	153	60	61	24	15	6	20	20.0	154x62x16
MXPLO-0679	Aluminio	Interior	Si	Si	Si	153	60	61	24	15	6	18	9.0	154x62x16
MXPLO-0680	Aluminio	Exterior	Si	Si	Si	153	60	61	24	15	6	18	9.0	154x62x16

Características Técnicas Específicas de los Louvers para Aire, ProLouv, 12x27x4" a 60x27x4"

Clave	Material	Montaje	Malla Mosquitera	Riel para Filtro	Control de apertura Manual	Dimensiones						Calibre	Peso Kg	Dimensiones con envoltura de plástico (cm)
						A		B		C				
						cm	in	cm	in	cm	in			
MXPLO-0681	Lámina Galvanizada	Interior	Si	Si	Si	31	12	69	27	15	6	22	4.5	32x70x16
MXPLO-0682	Lámina Galvanizada	Exterior	Si	Si	Si	31	12	69	27	15	6	22	4.5	32x70x16
MXPLO-0683	Lámina Pintro	Interior	Si	Si	Si	31	12	69	27	15	6	22	4.5	32x70x16
MXPLO-0684	Lámina Pintro	Exterior	Si	Si	Si	31	12	69	27	15	6	22	4.5	32x70x16
MXPLO-0685	Acero Inoxidable	Interior	Si	Si	Si	31	12	69	27	15	6	22	4.5	32x70x16
MXPLO-0686	Acero Inoxidable	Exterior	Si	Si	Si	31	12	69	27	15	6	22	4.5	32x70x16
MXPLO-0687	Aluminio	Interior	Si	Si	Si	31	12	69	27	15	6	20	2.0	32x70x16
MXPLO-0688	Aluminio	Exterior	Si	Si	Si	31	12	69	27	15	6	20	2.0	32x70x16
MXPLO-0689	Lámina Galvanizada	Interior	Si	Si	Si	39	15	69	27	15	6	22	5.6	40x70x16
MXPLO-0690	Lámina Galvanizada	Exterior	Si	Si	Si	39	15	69	27	15	6	22	5.6	40x70x16
MXPLO-0691	Lámina Pintro	Interior	Si	Si	Si	39	15	69	27	15	6	22	5.6	40x70x16
MXPLO-0692	Lámina Pintro	Exterior	Si	Si	Si	39	15	69	27	15	6	22	5.6	40x70x16
MXPLO-0693	Acero Inoxidable	Interior	Si	Si	Si	39	15	69	27	15	6	22	5.6	40x70x16
MXPLO-0694	Acero Inoxidable	Exterior	Si	Si	Si	39	15	69	27	15	6	22	5.6	40x70x16
MXPLO-0695	Aluminio	Interior	Si	Si	Si	39	15	69	27	15	6	20	2.5	40x70x16
MXPLO-0696	Aluminio	Exterior	Si	Si	Si	39	15	69	27	15	6	20	2.5	40x70x16
MXPLO-0697	Lámina Galvanizada	Interior	Si	Si	Si	46	18	69	27	15	6	22	6.8	47x70x16
MXPLO-0698	Lámina Galvanizada	Exterior	Si	Si	Si	46	18	69	27	15	6	22	6.8	47x70x16
MXPLO-0699	Lámina Pintro	Interior	Si	Si	Si	46	18	69	27	15	6	22	6.8	47x70x16
MXPLO-0700	Lámina Pintro	Exterior	Si	Si	Si	46	18	69	27	15	6	22	6.8	47x70x16

ProLouv

Características Técnicas Específicas de los Louvers para Aire, ProLouv

Clave	Material	Montaje	Malla Mosquitera	Riel para Filtro	Control de apertura Manual	Dimensiones						Calibre	Peso Kg	Dimensiones con envoltura de plástico (cm)
						A		B		C				
						cm	in	cm	in	cm	in			
MXPLO-0701	Acero Inoxidable	Interior	Si	Si	Si	46	18	69	27	15	6	22	6.8	47x70x16
MXPLO-0702	Acero Inoxidable	Exterior	Si	Si	Si	46	18	69	27	15	6	22	6.8	47x70x16
MXPLO-0703	Aluminio	Interior	Si	Si	Si	46	18	69	27	15	6	20	3.0	47x70x16
MXPLO-0704	Aluminio	Exterior	Si	Si	Si	46	18	69	27	15	6	20	3.0	47x70x16
MXPLO-0705	Lámina Galvanizada	Interior	Si	Si	Si	54	21	69	27	15	6	22	7.9	55x70x16
MXPLO-0706	Lámina Galvanizada	Exterior	Si	Si	Si	54	21	69	27	15	6	22	7.9	55x70x16
MXPLO-0707	Lámina Pintro	Interior	Si	Si	Si	54	21	69	27	15	6	22	7.9	55x70x16
MXPLO-0708	Lámina Pintro	Exterior	Si	Si	Si	54	21	69	27	15	6	22	7.9	55x70x16
MXPLO-0709	Acero Inoxidable	Interior	Si	Si	Si	54	21	69	27	15	6	22	7.9	55x70x16
MXPLO-0710	Acero Inoxidable	Exterior	Si	Si	Si	54	21	69	27	15	6	22	7.9	55x70x16
MXPLO-0711	Aluminio	Interior	Si	Si	Si	54	21	69	27	15	6	20	3.5	55x70x16
MXPLO-0712	Aluminio	Exterior	Si	Si	Si	54	21	69	27	15	6	20	3.5	55x70x16
MXPLO-0713	Lámina Galvanizada	Interior	Si	Si	Si	61	24	69	27	15	6	22	9.0	62x70x16
MXPLO-0714	Lámina Galvanizada	Exterior	Si	Si	Si	61	24	69	27	15	6	22	9.0	62x70x16
MXPLO-0715	Lámina Pintro	Interior	Si	Si	Si	61	24	69	27	15	6	22	9.0	62x70x16
MXPLO-0716	Lámina Pintro	Exterior	Si	Si	Si	61	24	69	27	15	6	22	9.0	62x70x16
MXPLO-0717	Acero Inoxidable	Interior	Si	Si	Si	61	24	69	27	15	6	22	9.0	62x70x16
MXPLO-0718	Acero Inoxidable	Exterior	Si	Si	Si	61	24	69	27	15	6	22	9.0	62x70x16
MXPLO-0719	Aluminio	Interior	Si	Si	Si	61	24	69	27	15	6	20	4.1	62x70x16
MXPLO-0720	Aluminio	Exterior	Si	Si	Si	61	24	69	27	15	6	20	4.1	62x70x16
MXPLO-0721	Lámina Galvanizada	Interior	Si	Si	Si	69	27	69	27	15	6	22	10.1	70x70x16
MXPLO-0722	Lámina Galvanizada	Exterior	Si	Si	Si	69	27	69	27	15	6	22	10.1	70x70x16
MXPLO-0723	Lámina Pintro	Interior	Si	Si	Si	69	27	69	27	15	6	22	10.1	70x70x16
MXPLO-0724	Lámina Pintro	Exterior	Si	Si	Si	69	27	69	27	15	6	22	10.1	70x70x16
MXPLO-0725	Acero Inoxidable	Interior	Si	Si	Si	69	27	69	27	15	6	22	10.1	70x70x16
MXPLO-0726	Acero Inoxidable	Exterior	Si	Si	Si	69	27	69	27	15	6	22	10.1	70x70x16
MXPLO-0727	Aluminio	Interior	Si	Si	Si	69	27	69	27	15	6	20	4.6	70x70x16
MXPLO-0728	Aluminio	Exterior	Si	Si	Si	69	27	69	27	15	6	20	4.6	70x70x16
MXPLO-0729	Lámina Galvanizada	Interior	Si	Si	Si	77	30	69	27	15	6	22	11.3	78x70x16
MXPLO-0730	Lámina Galvanizada	Exterior	Si	Si	Si	77	30	69	27	15	6	22	11.3	78x70x16
MXPLO-0731	Lámina Pintro	Interior	Si	Si	Si	77	30	69	27	15	6	22	11.3	78x70x16
MXPLO-0732	Lámina Pintro	Exterior	Si	Si	Si	77	30	69	27	15	6	22	11.3	78x70x16
MXPLO-0733	Acero Inoxidable	Interior	Si	Si	Si	77	30	69	27	15	6	22	11.3	78x70x16
MXPLO-0734	Acero Inoxidable	Exterior	Si	Si	Si	77	30	69	27	15	6	22	11.3	78x70x16
MXPLO-0735	Aluminio	Interior	Si	Si	Si	77	30	69	27	15	6	20	5.1	78x70x16
MXPLO-0736	Aluminio	Exterior	Si	Si	Si	77	30	69	27	15	6	20	5.1	78x70x16
MXPLO-0737	Lámina Galvanizada	Interior	Si	Si	Si	84	33	69	27	15	6	22	12.4	85x70x16
MXPLO-0738	Lámina Galvanizada	Exterior	Si	Si	Si	84	33	69	27	15	6	22	12.4	85x70x16
MXPLO-0739	Lámina Pintro	Interior	Si	Si	Si	84	33	69	27	15	6	22	12.4	85x70x16
MXPLO-0740	Lámina Pintro	Exterior	Si	Si	Si	84	33	69	27	15	6	22	12.4	85x70x16
MXPLO-0741	Acero Inoxidable	Interior	Si	Si	Si	84	33	69	27	15	6	22	12.4	85x70x16
MXPLO-0742	Acero Inoxidable	Exterior	Si	Si	Si	84	33	69	27	15	6	22	12.4	85x70x16
MXPLO-0743	Aluminio	Interior	Si	Si	Si	84	33	69	27	15	6	20	5.6	85x70x16
MXPLO-0744	Aluminio	Exterior	Si	Si	Si	84	33	69	27	15	6	20	5.6	85x70x16
MXPLO-0745	Lámina Galvanizada	Interior	Si	Si	Si	92	36	69	27	15	6	22	13.5	93x70x16
MXPLO-0746	Lámina Galvanizada	Exterior	Si	Si	Si	92	36	69	27	15	6	22	13.5	93x70x16
MXPLO-0747	Lámina Pintro	Interior	Si	Si	Si	92	36	69	27	15	6	22	13.5	93x70x16
MXPLO-0748	Lámina Pintro	Exterior	Si	Si	Si	92	36	69	27	15	6	22	13.5	93x70x16
MXPLO-0749	Acero Inoxidable	Interior	Si	Si	Si	92	36	69	27	15	6	22	13.5	93x70x16
MXPLO-0750	Acero Inoxidable	Exterior	Si	Si	Si	92	36	69	27	15	6	22	13.5	93x70x16
MXPLO-0751	Aluminio	Interior	Si	Si	Si	92	36	69	27	15	6	20	6.1	93x70x16

ProLouv

Características Técnicas Específicas de los Louvers para Aire, ProLouv

Clave	Material	Montaje	Malla Mosquitera	Riel para Filtro	Control de apertura Manual	Dimensiones						Calibre	Peso Kg	Dimensiones con envoltura de plástico (cm)
						A		B		C				
						cm	in	cm	in	cm	in			
MXPLO-0752	Aluminio	Exterior	Si	Si	Si	92	36	69	27	15	6	20	6.1	93x70x16
MXPLO-0753	Lámina Galvanizada	Interior	Si	Si	Si	99	39	69	27	15	6	22	14.6	100x70x16
MXPLO-0754	Lámina Galvanizada	Exterior	Si	Si	Si	99	39	69	27	15	6	22	14.6	100x70x16
MXPLO-0755	Lámina Pintor	Interior	Si	Si	Si	99	39	69	27	15	6	22	14.6	100x70x16
MXPLO-0756	Lámina Pintor	Exterior	Si	Si	Si	99	39	69	27	15	6	22	14.6	100x70x16
MXPLO-0757	Acero Inoxidable	Interior	Si	Si	Si	99	39	69	27	15	6	22	14.6	100x70x16
MXPLO-0758	Acero Inoxidable	Exterior	Si	Si	Si	99	39	69	27	15	6	22	14.6	100x70x16
MXPLO-0759	Aluminio	Interior	Si	Si	Si	99	39	69	27	15	6	20	6.6	100x70x16
MXPLO-0760	Aluminio	Exterior	Si	Si	Si	99	39	69	27	15	6	20	6.6	100x70x16
MXPLO-0761	Lámina Galvanizada	Interior	Si	Si	Si	107	42	69	27	15	6	20	15.8	108x70x16
MXPLO-0762	Lámina Galvanizada	Exterior	Si	Si	Si	107	42	69	27	15	6	20	15.8	108x70x16
MXPLO-0763	Lámina Pintor	Interior	Si	Si	Si	107	42	69	27	15	6	20	15.8	108x70x16
MXPLO-0764	Lámina Pintor	Exterior	Si	Si	Si	107	42	69	27	15	6	20	15.8	108x70x16
MXPLO-0765	Acero Inoxidable	Interior	Si	Si	Si	107	42	69	27	15	6	20	15.8	108x70x16
MXPLO-0766	Acero Inoxidable	Exterior	Si	Si	Si	107	42	69	27	15	6	20	15.8	108x70x16
MXPLO-0767	Aluminio	Interior	Si	Si	Si	107	42	69	27	15	6	18	7.1	108x70x16
MXPLO-0768	Aluminio	Exterior	Si	Si	Si	107	42	69	27	15	6	18	7.1	108x70x16
MXPLO-0769	Lámina Galvanizada	Interior	Si	Si	Si	115	45	69	27	15	6	20	16.9	116x70x16
MXPLO-0770	Lámina Galvanizada	Exterior	Si	Si	Si	115	45	69	27	15	6	20	16.9	116x70x16
MXPLO-0771	Lámina Pintor	Interior	Si	Si	Si	115	45	69	27	15	6	20	16.9	116x70x16
MXPLO-0772	Lámina Pintor	Exterior	Si	Si	Si	115	45	69	27	15	6	20	16.9	116x70x16
MXPLO-0773	Acero Inoxidable	Interior	Si	Si	Si	115	45	69	27	15	6	20	16.9	116x70x16
MXPLO-0774	Acero Inoxidable	Exterior	Si	Si	Si	115	45	69	27	15	6	20	16.9	116x70x16
MXPLO-0775	Aluminio	Interior	Si	Si	Si	115	45	69	27	15	6	18	7.6	116x70x16
MXPLO-0776	Aluminio	Exterior	Si	Si	Si	115	45	69	27	15	6	18	7.6	116x70x16
MXPLO-0777	Lámina Galvanizada	Interior	Si	Si	Si	122	48	69	27	15	6	20	18.0	123x70x16
MXPLO-0778	Lámina Galvanizada	Exterior	Si	Si	Si	122	48	69	27	15	6	20	18.0	123x70x16
MXPLO-0779	Lámina Pintor	Interior	Si	Si	Si	122	48	69	27	15	6	20	18.0	123x70x16
MXPLO-0780	Lámina Pintor	Exterior	Si	Si	Si	122	48	69	27	15	6	20	18.0	123x70x16
MXPLO-0781	Acero Inoxidable	Interior	Si	Si	Si	122	48	69	27	15	6	20	18.0	123x70x16
MXPLO-0782	Acero Inoxidable	Exterior	Si	Si	Si	122	48	69	27	15	6	20	18.0	123x70x16
MXPLO-0783	Aluminio	Interior	Si	Si	Si	122	48	69	27	15	6	18	8.1	123x70x16
MXPLO-0784	Aluminio	Exterior	Si	Si	Si	122	48	69	27	15	6	18	8.1	123x70x16
MXPLO-0785	Lámina Galvanizada	Interior	Si	Si	Si	130	51	69	27	15	6	20	19.1	131x70x16
MXPLO-0786	Lámina Galvanizada	Exterior	Si	Si	Si	130	51	69	27	15	6	20	19.1	131x70x16
MXPLO-0787	Lámina Pintor	Interior	Si	Si	Si	130	51	69	27	15	6	20	19.1	131x70x16
MXPLO-0788	Lámina Pintor	Exterior	Si	Si	Si	130	51	69	27	15	6	20	19.1	131x70x16
MXPLO-0789	Acero Inoxidable	Interior	Si	Si	Si	130	51	69	27	15	6	20	19.1	131x70x16
MXPLO-0790	Acero Inoxidable	Exterior	Si	Si	Si	130	51	69	27	15	6	20	19.1	131x70x16
MXPLO-0791	Aluminio	Interior	Si	Si	Si	130	51	69	27	15	6	18	8.6	131x70x16
MXPLO-0792	Aluminio	Exterior	Si	Si	Si	130	51	69	27	15	6	18	8.6	131x70x16
MXPLO-0793	Lámina Galvanizada	Interior	Si	Si	Si	138	54	69	27	15	6	20	20.3	139x70x16
MXPLO-0794	Lámina Galvanizada	Exterior	Si	Si	Si	138	54	69	27	15	6	20	20.3	139x70x16
MXPLO-0795	Lámina Pintor	Interior	Si	Si	Si	138	54	69	27	15	6	20	20.3	139x70x16
MXPLO-0796	Lámina Pintor	Exterior	Si	Si	Si	138	54	69	27	15	6	20	20.3	139x70x16
MXPLO-0797	Acero Inoxidable	Interior	Si	Si	Si	138	54	69	27	15	6	20	20.3	139x70x16
MXPLO-0798	Acero Inoxidable	Exterior	Si	Si	Si	138	54	69	27	15	6	20	20.3	139x70x16
MXPLO-0799	Aluminio	Interior	Si	Si	Si	138	54	69	27	15	6	18	9.1	139x70x16
MXPLO-0800	Aluminio	Exterior	Si	Si	Si	138	54	69	27	15	6	18	9.1	139x70x16
MXPLO-0801	Lámina Galvanizada	Interior	Si	Si	Si	145	57	69	27	15	6	20	21.4	146x70x16
MXPLO-0802	Lámina Galvanizada	Exterior	Si	Si	Si	145	57	69	27	15	6	20	21.4	146x70x16

ProLouv

Características Técnicas Específicas de los Louvers para Aire, ProLouv

Clave	Material	Montaje	Malla Mosquitera	Riel para Filtro	Control de apertura Manual	Dimensiones						Calibre	Peso Kg	Dimensiones con envoltura de plástico (cm)
						A		B		C				
						cm	in	cm	in	cm	in			
MXPLO-0803	Lámina Pintro	Interior	Si	Si	Si	145	57	69	27	15	6	20	21.4	146x70x16
MXPLO-0804	Lámina Pintro	Exterior	Si	Si	Si	145	57	69	27	15	6	20	21.4	146x70x16
MXPLO-0805	Acero Inoxidable	Interior	Si	Si	Si	145	57	69	27	15	6	20	21.4	146x70x16
MXPLO-0806	Acero Inoxidable	Exterior	Si	Si	Si	145	57	69	27	15	6	20	21.4	146x70x16
MXPLO-0807	Aluminio	Interior	Si	Si	Si	145	57	69	27	15	6	18	9.6	146x70x16
MXPLO-0808	Aluminio	Exterior	Si	Si	Si	145	57	69	27	15	6	18	9.6	146x70x16
MXPLO-0809	Lámina Galvanizada	Interior	Si	Si	Si	153	60	69	27	15	6	20	22.5	154x70x16
MXPLO-0810	Lámina Galvanizada	Exterior	Si	Si	Si	153	60	69	27	15	6	20	22.5	154x70x16
MXPLO-0811	Lámina Pintro	Interior	Si	Si	Si	153	60	69	27	15	6	20	22.5	154x70x16
MXPLO-0812	Lámina Pintro	Exterior	Si	Si	Si	153	60	69	27	15	6	20	22.5	154x70x16
MXPLO-0813	Acero Inoxidable	Interior	Si	Si	Si	153	60	69	27	15	6	20	22.5	154x70x16
MXPLO-0814	Acero Inoxidable	Exterior	Si	Si	Si	153	60	69	27	15	6	20	22.5	154x70x16
MXPLO-0815	Aluminio	Interior	Si	Si	Si	153	60	69	27	15	6	18	10.1	154x70x16
MXPLO-0816	Aluminio	Exterior	Si	Si	Si	153	60	69	27	15	6	18	10.1	154x70x16

Características Técnicas Específicas de los Louvers para Aire, ProLouv, 12x30x4" a 60x30x4"

Clave	Material	Montaje	Malla Mosquitera	Riel para Filtro	Control de apertura Manual	Dimensiones						Calibre	Peso Kg	Dimensiones con envoltura de plástico (cm)
						A		B		C				
						cm	in	cm	in	cm	in			
MXPLO-0817	Lámina Galvanizada	Interior	Si	Si	Si	31	12	77	30	15	6	22	5.0	32x78x16
MXPLO-0818	Lámina Galvanizada	Exterior	Si	Si	Si	31	12	77	30	15	6	22	5.0	32x78x16
MXPLO-0819	Lámina Pintro	Interior	Si	Si	Si	31	12	77	30	15	6	22	5.0	32x78x16
MXPLO-0820	Lámina Pintro	Exterior	Si	Si	Si	31	12	77	30	15	6	22	5.0	32x78x16
MXPLO-0821	Acero Inoxidable	Interior	Si	Si	Si	31	12	77	30	15	6	22	5.0	32x78x16
MXPLO-0822	Acero Inoxidable	Exterior	Si	Si	Si	31	12	77	30	15	6	22	5.0	32x78x16
MXPLO-0823	Aluminio	Interior	Si	Si	Si	31	12	77	30	15	6	20	2.3	32x78x16
MXPLO-0824	Aluminio	Exterior	Si	Si	Si	31	12	77	30	15	6	20	2.3	32x78x16
MXPLO-0825	Lámina Galvanizada	Interior	Si	Si	Si	39	15	77	30	15	6	22	6.3	40x78x16
MXPLO-0826	Lámina Galvanizada	Exterior	Si	Si	Si	39	15	77	30	15	6	22	6.3	40x78x16
MXPLO-0827	Lámina Pintro	Interior	Si	Si	Si	39	15	77	30	15	6	22	6.3	40x78x16
MXPLO-0828	Lámina Pintro	Exterior	Si	Si	Si	39	15	77	30	15	6	22	6.3	40x78x16
MXPLO-0829	Acero Inoxidable	Interior	Si	Si	Si	39	15	77	30	15	6	22	6.3	40x78x16
MXPLO-0830	Acero Inoxidable	Exterior	Si	Si	Si	39	15	77	30	15	6	22	6.3	40x78x16
MXPLO-0831	Aluminio	Interior	Si	Si	Si	39	15	77	30	15	6	20	2.8	40x78x16
MXPLO-0832	Aluminio	Exterior	Si	Si	Si	39	15	77	30	15	6	20	2.8	40x78x16
MXPLO-0833	Lámina Galvanizada	Interior	Si	Si	Si	46	18	77	30	15	6	22	7.5	47x78x16
MXPLO-0834	Lámina Galvanizada	Exterior	Si	Si	Si	46	18	77	30	15	6	22	7.5	47x78x16
MXPLO-0835	Lámina Pintro	Interior	Si	Si	Si	46	18	77	30	15	6	22	7.5	47x78x16
MXPLO-0836	Lámina Pintro	Exterior	Si	Si	Si	46	18	77	30	15	6	22	7.5	47x78x16
MXPLO-0837	Acero Inoxidable	Interior	Si	Si	Si	46	18	77	30	15	6	22	7.5	47x78x16
MXPLO-0838	Acero Inoxidable	Exterior	Si	Si	Si	46	18	77	30	15	6	22	7.5	47x78x16
MXPLO-0839	Aluminio	Interior	Si	Si	Si	46	18	77	30	15	6	20	3.4	47x78x16
MXPLO-0840	Aluminio	Exterior	Si	Si	Si	46	18	77	30	15	6	20	3.4	47x78x16
MXPLO-0841	Lámina Galvanizada	Interior	Si	Si	Si	54	21	77	30	15	6	22	8.8	55x78x16
MXPLO-0842	Lámina Galvanizada	Exterior	Si	Si	Si	54	21	77	30	15	6	22	8.8	55x78x16
MXPLO-0843	Lámina Pintro	Interior	Si	Si	Si	54	21	77	30	15	6	22	8.8	55x78x16
MXPLO-0844	Lámina Pintro	Exterior	Si	Si	Si	54	21	77	30	15	6	22	8.8	55x78x16
MXPLO-0845	Acero Inoxidable	Interior	Si	Si	Si	54	21	77	30	15	6	22	8.8	55x78x16
MXPLO-0846	Acero Inoxidable	Exterior	Si	Si	Si	54	21	77	30	15	6	22	8.8	55x78x16

ProLouv

Características Técnicas Específicas de los Louvers para Aire, ProLouv

Clave	Material	Montaje	Malla Mosquitera	Riel para Filtro	Control de apertura Manual	Dimensiones						Calibre	Peso Kg	Dimensiones con envoltura de plástico (cm)
						A		B		C				
						cm	in	cm	in	cm	in			
MXPLO-0847	Aluminio	Interior	Si	Si	Si	54	21	77	30	15	6	20	3.9	55x78x16
MXPLO-0848	Aluminio	Exterior	Si	Si	Si	54	21	77	30	15	6	20	3.9	55x78x16
MXPLO-0849	Lámina Galvanizada	Interior	Si	Si	Si	61	24	77	30	15	6	22	10.0	62x78x16
MXPLO-0850	Lámina Galvanizada	Exterior	Si	Si	Si	61	24	77	30	15	6	22	10.0	62x78x16
MXPLO-0851	Lámina Pintro	Interior	Si	Si	Si	61	24	77	30	15	6	22	10.0	62x78x16
MXPLO-0852	Lámina Pintro	Exterior	Si	Si	Si	61	24	77	30	15	6	22	10.0	62x78x16
MXPLO-0853	Acero Inoxidable	Interior	Si	Si	Si	61	24	77	30	15	6	22	10.0	62x78x16
MXPLO-0854	Acero Inoxidable	Exterior	Si	Si	Si	61	24	77	30	15	6	22	10.0	62x78x16
MXPLO-0855	Aluminio	Interior	Si	Si	Si	61	24	77	30	15	6	20	4.5	62x78x16
MXPLO-0856	Aluminio	Exterior	Si	Si	Si	61	24	77	30	15	6	20	4.5	62x78x16
MXPLO-0857	Lámina Galvanizada	Interior	Si	Si	Si	69	27	77	30	15	6	22	11.3	70x78x16
MXPLO-0858	Lámina Galvanizada	Exterior	Si	Si	Si	69	27	77	30	15	6	22	11.3	70x78x16
MXPLO-0859	Lámina Pintro	Interior	Si	Si	Si	69	27	77	30	15	6	22	11.3	70x78x16
MXPLO-0860	Lámina Pintro	Exterior	Si	Si	Si	69	27	77	30	15	6	22	11.3	70x78x16
MXPLO-0861	Acero Inoxidable	Interior	Si	Si	Si	69	27	77	30	15	6	22	11.3	70x78x16
MXPLO-0862	Acero Inoxidable	Exterior	Si	Si	Si	69	27	77	30	15	6	22	11.3	70x78x16
MXPLO-0863	Aluminio	Interior	Si	Si	Si	69	27	77	30	15	6	20	5.1	70x78x16
MXPLO-0864	Aluminio	Exterior	Si	Si	Si	69	27	77	30	15	6	20	5.1	70x78x16
MXPLO-0865	Lámina Galvanizada	Interior	Si	Si	Si	77	30	77	30	15	6	22	12.5	78x78x16
MXPLO-0866	Lámina Galvanizada	Exterior	Si	Si	Si	77	30	77	30	15	6	22	12.5	78x78x16
MXPLO-0867	Lámina Pintro	Interior	Si	Si	Si	77	30	77	30	15	6	22	12.5	78x78x16
MXPLO-0868	Lámina Pintro	Exterior	Si	Si	Si	77	30	77	30	15	6	22	12.5	78x78x16
MXPLO-0869	Acero Inoxidable	Interior	Si	Si	Si	77	30	77	30	15	6	22	12.5	78x78x16
MXPLO-0870	Acero Inoxidable	Exterior	Si	Si	Si	77	30	77	30	15	6	22	12.5	78x78x16
MXPLO-0871	Aluminio	Interior	Si	Si	Si	77	30	77	30	15	6	20	5.6	78x78x16
MXPLO-0872	Aluminio	Exterior	Si	Si	Si	77	30	77	30	15	6	20	5.6	78x78x16
MXPLO-0873	Lámina Galvanizada	Interior	Si	Si	Si	84	33	77	30	15	6	22	13.8	85x78x16
MXPLO-0874	Lámina Galvanizada	Exterior	Si	Si	Si	84	33	77	30	15	6	22	13.8	85x78x16
MXPLO-0875	Lámina Pintro	Interior	Si	Si	Si	84	33	77	30	15	6	22	13.8	85x78x16
MXPLO-0876	Lámina Pintro	Exterior	Si	Si	Si	84	33	77	30	15	6	22	13.8	85x78x16
MXPLO-0877	Acero Inoxidable	Interior	Si	Si	Si	84	33	77	30	15	6	22	13.8	85x78x16
MXPLO-0878	Acero Inoxidable	Exterior	Si	Si	Si	84	33	77	30	15	6	22	13.8	85x78x16
MXPLO-0879	Aluminio	Interior	Si	Si	Si	84	33	77	30	15	6	20	6.2	85x78x16
MXPLO-0880	Aluminio	Exterior	Si	Si	Si	84	33	77	30	15	6	20	6.2	85x78x16
MXPLO-0881	Lámina Galvanizada	Interior	Si	Si	Si	92	36	77	30	15	6	22	15.0	93x78x16
MXPLO-0882	Lámina Galvanizada	Exterior	Si	Si	Si	92	36	77	30	15	6	22	15.0	93x78x16
MXPLO-0883	Lámina Pintro	Interior	Si	Si	Si	92	36	77	30	15	6	22	15.0	93x78x16
MXPLO-0884	Lámina Pintro	Exterior	Si	Si	Si	92	36	77	30	15	6	22	15.0	93x78x16
MXPLO-0885	Acero Inoxidable	Interior	Si	Si	Si	92	36	77	30	15	6	22	15.0	93x78x16
MXPLO-0886	Acero Inoxidable	Exterior	Si	Si	Si	92	36	77	30	15	6	22	15.0	93x78x16
MXPLO-0887	Aluminio	Interior	Si	Si	Si	92	36	77	30	15	6	20	6.8	93x78x16
MXPLO-0888	Aluminio	Exterior	Si	Si	Si	92	36	77	30	15	6	20	6.8	93x78x16
MXPLO-0889	Lámina Galvanizada	Interior	Si	Si	Si	99	39	77	30	15	6	22	16.3	100x78x16
MXPLO-0890	Lámina Galvanizada	Exterior	Si	Si	Si	99	39	77	30	15	6	22	16.3	100x78x16
MXPLO-0891	Lámina Pintro	Interior	Si	Si	Si	99	39	77	30	15	6	22	16.3	100x78x16
MXPLO-0892	Lámina Pintro	Exterior	Si	Si	Si	99	39	77	30	15	6	22	16.3	100x78x16
MXPLO-0893	Acero Inoxidable	Interior	Si	Si	Si	99	39	77	30	15	6	22	16.3	100x78x16
MXPLO-0894	Acero Inoxidable	Exterior	Si	Si	Si	99	39	77	30	15	6	22	16.3	100x78x16
MXPLO-0895	Aluminio	Interior	Si	Si	Si	99	39	77	30	15	6	20	7.3	100x78x16
MXPLO-0896	Aluminio	Exterior	Si	Si	Si	99	39	77	30	15	6	20	7.3	100x78x16
MXPLO-0897	Lámina Galvanizada	Interior	Si	Si	Si	107	42	77	30	15	6	20	17.5	108x78x16

ProLouv

Características Técnicas Específicas de los Louvers para Aire, ProLouv

Clave	Material	Montaje	Malla Mosquitera	Riel para Filtro	Control de apertura Manual	Dimensiones						Calibre	Peso Kg	Dimensiones con envoltura de plástico (cm)
						A		B		C				
						cm	in	cm	in	cm	in			
MXPLO-0898	Lámina Galvanizada	Exterior	Si	Si	Si	107	42	77	30	15	6	20	17.5	108x78x16
MXPLO-0899	Lámina Pintro	Interior	Si	Si	Si	107	42	77	30	15	6	20	17.5	108x78x16
MXPLO-0900	Lámina Pintro	Exterior	Si	Si	Si	107	42	77	30	15	6	20	17.5	108x78x16
MXPLO-0901	Acero Inoxidable	Interior	Si	Si	Si	107	42	77	30	15	6	20	17.5	108x78x16
MXPLO-0902	Acero Inoxidable	Exterior	Si	Si	Si	107	42	77	30	15	6	20	17.5	108x78x16
MXPLO-0903	Aluminio	Interior	Si	Si	Si	107	42	77	30	15	6	18	7.9	108x78x16
MXPLO-0904	Aluminio	Exterior	Si	Si	Si	107	42	77	30	15	6	18	7.9	108x78x16
MXPLO-0905	Lámina Galvanizada	Interior	Si	Si	Si	115	45	77	30	15	6	20	18.8	116x78x16
MXPLO-0906	Lámina Galvanizada	Exterior	Si	Si	Si	115	45	77	30	15	6	20	18.8	116x78x16
MXPLO-0907	Lámina Pintro	Interior	Si	Si	Si	115	45	77	30	15	6	20	18.8	116x78x16
MXPLO-0908	Lámina Pintro	Exterior	Si	Si	Si	115	45	77	30	15	6	20	18.8	116x78x16
MXPLO-0909	Acero Inoxidable	Interior	Si	Si	Si	115	45	77	30	15	6	20	18.8	116x78x16
MXPLO-0910	Acero Inoxidable	Exterior	Si	Si	Si	115	45	77	30	15	6	20	18.8	116x78x16
MXPLO-0911	Aluminio	Interior	Si	Si	Si	115	45	77	30	15	6	18	8.4	116x78x16
MXPLO-0912	Aluminio	Exterior	Si	Si	Si	115	45	77	30	15	6	18	8.4	116x78x16
MXPLO-0913	Lámina Galvanizada	Interior	Si	Si	Si	122	48	77	30	15	6	20	20.0	123x78x16
MXPLO-0914	Lámina Galvanizada	Exterior	Si	Si	Si	122	48	77	30	15	6	20	20.0	123x78x16
MXPLO-0915	Lámina Pintro	Interior	Si	Si	Si	122	48	77	30	15	6	20	20.0	123x78x16
MXPLO-0916	Lámina Pintro	Exterior	Si	Si	Si	122	48	77	30	15	6	20	20.0	123x78x16
MXPLO-0917	Acero Inoxidable	Interior	Si	Si	Si	122	48	77	30	15	6	20	20.0	123x78x16
MXPLO-0918	Acero Inoxidable	Exterior	Si	Si	Si	122	48	77	30	15	6	20	20.0	123x78x16
MXPLO-0919	Aluminio	Interior	Si	Si	Si	122	48	77	30	15	6	18	9.0	123x78x16
MXPLO-0920	Aluminio	Exterior	Si	Si	Si	122	48	77	30	15	6	18	9.0	123x78x16
MXPLO-0921	Lámina Galvanizada	Interior	Si	Si	Si	130	51	77	30	15	6	20	21.3	131x78x16
MXPLO-0922	Lámina Galvanizada	Exterior	Si	Si	Si	130	51	77	30	15	6	20	21.3	131x78x16
MXPLO-0923	Lámina Pintro	Interior	Si	Si	Si	130	51	77	30	15	6	20	21.3	131x78x16
MXPLO-0924	Lámina Pintro	Exterior	Si	Si	Si	130	51	77	30	15	6	20	21.3	131x78x16
MXPLO-0925	Acero Inoxidable	Interior	Si	Si	Si	130	51	77	30	15	6	20	21.3	131x78x16
MXPLO-0926	Acero Inoxidable	Exterior	Si	Si	Si	130	51	77	30	15	6	20	21.3	131x78x16
MXPLO-0927	Aluminio	Interior	Si	Si	Si	130	51	77	30	15	6	18	9.6	131x78x16
MXPLO-0928	Aluminio	Exterior	Si	Si	Si	130	51	77	30	15	6	18	9.6	131x78x16
MXPLO-0929	Lámina Galvanizada	Interior	Si	Si	Si	138	54	77	30	15	6	20	22.5	139x78x16
MXPLO-0930	Lámina Galvanizada	Exterior	Si	Si	Si	138	54	77	30	15	6	20	22.5	139x78x16
MXPLO-0931	Lámina Pintro	Interior	Si	Si	Si	138	54	77	30	15	6	20	22.5	139x78x16
MXPLO-0932	Lámina Pintro	Exterior	Si	Si	Si	138	54	77	30	15	6	20	22.5	139x78x16
MXPLO-0933	Acero Inoxidable	Interior	Si	Si	Si	138	54	77	30	15	6	20	22.5	139x78x16
MXPLO-0934	Acero Inoxidable	Exterior	Si	Si	Si	138	54	77	30	15	6	20	22.5	139x78x16
MXPLO-0935	Aluminio	Interior	Si	Si	Si	138	54	77	30	15	6	18	10.1	139x78x16
MXPLO-0936	Aluminio	Exterior	Si	Si	Si	138	54	77	30	15	6	18	10.1	139x78x16
MXPLO-0937	Lámina Galvanizada	Interior	Si	Si	Si	145	57	77	30	15	6	20	23.8	146x78x16
MXPLO-0938	Lámina Galvanizada	Exterior	Si	Si	Si	145	57	77	30	15	6	20	23.8	146x78x16
MXPLO-0939	Lámina Pintro	Interior	Si	Si	Si	145	57	77	30	15	6	20	23.8	146x78x16
MXPLO-0940	Lámina Pintro	Exterior	Si	Si	Si	145	57	77	30	15	6	20	23.8	146x78x16
MXPLO-0941	Acero Inoxidable	Interior	Si	Si	Si	145	57	77	30	15	6	20	23.8	146x78x16
MXPLO-0942	Acero Inoxidable	Exterior	Si	Si	Si	145	57	77	30	15	6	20	23.8	146x78x16
MXPLO-0943	Aluminio	Interior	Si	Si	Si	145	57	77	30	15	6	18	10.7	146x78x16
MXPLO-0944	Aluminio	Exterior	Si	Si	Si	145	57	77	30	15	6	18	10.7	146x78x16
MXPLO-0945	Lámina Galvanizada	Interior	Si	Si	Si	153	60	77	30	15	6	20	25.0	154x78x16
MXPLO-0946	Lámina Galvanizada	Exterior	Si	Si	Si	153	60	77	30	15	6	20	25.0	154x78x16
MXPLO-0947	Lámina Pintro	Interior	Si	Si	Si	153	60	77	30	15	6	20	25.0	154x78x16
MXPLO-0948	Lámina Pintro	Exterior	Si	Si	Si	153	60	77	30	15	6	20	25.0	154x78x16

ProLouv

Características Técnicas Específicas de los Louvers para Aire, ProLouv

Clave	Material	Montaje	Malla Mosquitera	Riel para Filtro	Control de apertura Manual	Dimensiones						Calibre	Peso Kg	Dimensiones con envoltura de plástico (cm)
						A		B		C				
						cm	in	cm	in	cm	in			
MXPLO-0949	Acero Inoxidable	Interior	Si	Si	Si	153	60	77	30	15	6	20	25.0	154x78x16
MXPLO-0950	Acero Inoxidable	Exterior	Si	Si	Si	153	60	77	30	15	6	20	25.0	154x78x16
MXPLO-0951	Aluminio	Interior	Si	Si	Si	153	60	77	30	15	6	18	11.3	154x78x16
MXPLO-0952	Aluminio	Exterior	Si	Si	Si	153	60	77	30	15	6	18	11.3	154x78x16

Características Técnicas Específicas de los Louvers para Aire, ProLouv, 12x33x4" a 60x33x4"

Clave	Material	Montaje	Malla Mosquitera	Riel para Filtro	Control de apertura Manual	Dimensiones						Calibre	Peso Kg	Dimensiones con envoltura de plástico (cm)
						A		B		C				
						cm	in	cm	in	cm	in			
MXPLO-0953	Lámina Galvanizada	Interior	Si	Si	Si	31	12	84	33	15	6	22	5.5	32x85x16
MXPLO-0954	Lámina Galvanizada	Exterior	Si	Si	Si	31	12	84	33	15	6	22	5.5	32x85x16
MXPLO-0955	Lámina Pintro	Interior	Si	Si	Si	31	12	84	33	15	6	22	5.5	32x85x16
MXPLO-0956	Lámina Pintro	Exterior	Si	Si	Si	31	12	84	33	15	6	22	5.5	32x85x16
MXPLO-0957	Acero Inoxidable	Interior	Si	Si	Si	31	12	84	33	15	6	22	5.5	32x85x16
MXPLO-0958	Acero Inoxidable	Exterior	Si	Si	Si	31	12	84	33	15	6	22	5.5	32x85x16
MXPLO-0959	Aluminio	Interior	Si	Si	Si	31	12	84	33	15	6	20	2.5	32x85x16
MXPLO-0960	Aluminio	Exterior	Si	Si	Si	31	12	84	33	15	6	20	2.5	32x85x16
MXPLO-0961	Lámina Galvanizada	Interior	Si	Si	Si	39	15	84	33	15	6	22	6.9	40x85x16
MXPLO-0962	Lámina Galvanizada	Exterior	Si	Si	Si	39	15	84	33	15	6	22	6.9	40x85x16
MXPLO-0963	Lámina Pintro	Interior	Si	Si	Si	39	15	84	33	15	6	22	6.9	40x85x16
MXPLO-0964	Lámina Pintro	Exterior	Si	Si	Si	39	15	84	33	15	6	22	6.9	40x85x16
MXPLO-0965	Acero Inoxidable	Interior	Si	Si	Si	39	15	84	33	15	6	22	6.9	40x85x16
MXPLO-0966	Acero Inoxidable	Exterior	Si	Si	Si	39	15	84	33	15	6	22	6.9	40x85x16
MXPLO-0967	Aluminio	Interior	Si	Si	Si	39	15	84	33	15	6	20	3.1	40x85x16
MXPLO-0968	Aluminio	Exterior	Si	Si	Si	39	15	84	33	15	6	20	3.1	40x85x16
MXPLO-0969	Lámina Galvanizada	Interior	Si	Si	Si	46	18	84	33	15	6	22	8.3	47x85x16
MXPLO-0970	Lámina Galvanizada	Exterior	Si	Si	Si	46	18	84	33	15	6	22	8.3	47x85x16
MXPLO-0971	Lámina Pintro	Interior	Si	Si	Si	46	18	84	33	15	6	22	8.3	47x85x16
MXPLO-0972	Lámina Pintro	Exterior	Si	Si	Si	46	18	84	33	15	6	22	8.3	47x85x16
MXPLO-0973	Acero Inoxidable	Interior	Si	Si	Si	46	18	84	33	15	6	22	8.3	47x85x16
MXPLO-0974	Acero Inoxidable	Exterior	Si	Si	Si	46	18	84	33	15	6	22	8.3	47x85x16
MXPLO-0975	Aluminio	Interior	Si	Si	Si	46	18	84	33	15	6	20	3.7	47x85x16
MXPLO-0976	Aluminio	Exterior	Si	Si	Si	46	18	84	33	15	6	20	3.7	47x85x16
MXPLO-0977	Lámina Galvanizada	Interior	Si	Si	Si	54	21	84	33	15	6	22	9.6	55x85x16
MXPLO-0978	Lámina Galvanizada	Exterior	Si	Si	Si	54	21	84	33	15	6	22	9.6	55x85x16
MXPLO-0979	Lámina Pintro	Interior	Si	Si	Si	54	21	84	33	15	6	22	9.6	55x85x16
MXPLO-0980	Lámina Pintro	Exterior	Si	Si	Si	54	21	84	33	15	6	22	9.6	55x85x16
MXPLO-0981	Acero Inoxidable	Interior	Si	Si	Si	54	21	84	33	15	6	22	9.6	55x85x16
MXPLO-0982	Acero Inoxidable	Exterior	Si	Si	Si	54	21	84	33	15	6	22	9.6	55x85x16
MXPLO-0983	Aluminio	Interior	Si	Si	Si	54	21	84	33	15	6	20	4.3	55x85x16
MXPLO-0984	Aluminio	Exterior	Si	Si	Si	54	21	84	33	15	6	20	4.3	55x85x16
MXPLO-0985	Lámina Galvanizada	Interior	Si	Si	Si	61	24	84	33	15	6	22	11.0	62x85x16
MXPLO-0986	Lámina Galvanizada	Exterior	Si	Si	Si	61	24	84	33	15	6	22	11.0	62x85x16
MXPLO-0987	Lámina Pintro	Interior	Si	Si	Si	61	24	84	33	15	6	22	11.0	62x85x16
MXPLO-0988	Lámina Pintro	Exterior	Si	Si	Si	61	24	84	33	15	6	22	11.0	62x85x16
MXPLO-0989	Acero Inoxidable	Interior	Si	Si	Si	61	24	84	33	15	6	22	11.0	62x85x16
MXPLO-0990	Acero Inoxidable	Exterior	Si	Si	Si	61	24	84	33	15	6	22	11.0	62x85x16
MXPLO-0991	Aluminio	Interior	Si	Si	Si	61	24	84	33	15	6	20	5.0	62x85x16
MXPLO-0992	Aluminio	Exterior	Si	Si	Si	61	24	84	33	15	6	20	5.0	62x85x16

ProLouv

Características Técnicas Específicas de los Louvers para Aire, ProLouv

Clave	Material	Montaje	Malla Mosquitera	Riel para Filtro	Control de apertura Manual	Dimensiones						Calibre	Peso Kg	Dimensiones con envoltura de plástico (cm)
						A		B		C				
						cm	in	cm	in	cm	in			
MXPLO-0993	Lámina Galvanizada	Interior	Si	Si	Si	69	27	84	33	15	6	22	12.4	70x85x16
MXPLO-0994	Lámina Galvanizada	Exterior	Si	Si	Si	69	27	84	33	15	6	22	12.4	70x85x16
MXPLO-0995	Lámina Pintor	Interior	Si	Si	Si	69	27	84	33	15	6	22	12.4	70x85x16
MXPLO-0996	Lámina Pintor	Exterior	Si	Si	Si	69	27	84	33	15	6	22	12.4	70x85x16
MXPLO-0997	Acero Inoxidable	Interior	Si	Si	Si	69	27	84	33	15	6	22	12.4	70x85x16
MXPLO-0998	Acero Inoxidable	Exterior	Si	Si	Si	69	27	84	33	15	6	22	12.4	70x85x16
MXPLO-0999	Aluminio	Interior	Si	Si	Si	69	27	84	33	15	6	20	5.6	70x85x16
MXPLO-1000	Aluminio	Exterior	Si	Si	Si	69	27	84	33	15	6	20	5.6	70x85x16
MXPLO-1001	Lámina Galvanizada	Interior	Si	Si	Si	77	30	84	33	15	6	22	13.8	78x85x16
MXPLO-1002	Lámina Galvanizada	Exterior	Si	Si	Si	77	30	84	33	15	6	22	13.8	78x85x16
MXPLO-1003	Lámina Pintor	Interior	Si	Si	Si	77	30	84	33	15	6	22	13.8	78x85x16
MXPLO-1004	Lámina Pintor	Exterior	Si	Si	Si	77	30	84	33	15	6	22	13.8	78x85x16
MXPLO-1005	Acero Inoxidable	Interior	Si	Si	Si	77	30	84	33	15	6	22	13.8	78x85x16
MXPLO-1006	Acero Inoxidable	Exterior	Si	Si	Si	77	30	84	33	15	6	22	13.8	78x85x16
MXPLO-1007	Aluminio	Interior	Si	Si	Si	77	30	84	33	15	6	20	6.2	78x85x16
MXPLO-1008	Aluminio	Exterior	Si	Si	Si	77	30	84	33	15	6	20	6.2	78x85x16
MXPLO-1009	Lámina Galvanizada	Interior	Si	Si	Si	84	33	84	33	15	6	22	15.1	85x85x16
MXPLO-1010	Lámina Galvanizada	Exterior	Si	Si	Si	84	33	84	33	15	6	22	15.1	85x85x16
MXPLO-1011	Lámina Pintor	Interior	Si	Si	Si	84	33	84	33	15	6	22	15.1	85x85x16
MXPLO-1012	Lámina Pintor	Exterior	Si	Si	Si	84	33	84	33	15	6	22	15.1	85x85x16
MXPLO-1013	Acero Inoxidable	Interior	Si	Si	Si	84	33	84	33	15	6	22	15.1	85x85x16
MXPLO-1014	Acero Inoxidable	Exterior	Si	Si	Si	84	33	84	33	15	6	22	15.1	85x85x16
MXPLO-1015	Aluminio	Interior	Si	Si	Si	84	33	84	33	15	6	20	6.8	85x85x16
MXPLO-1016	Aluminio	Exterior	Si	Si	Si	84	33	84	33	15	6	20	6.8	85x85x16
MXPLO-1017	Lámina Galvanizada	Interior	Si	Si	Si	92	36	84	33	15	6	22	16.5	93x85x16
MXPLO-1018	Lámina Galvanizada	Exterior	Si	Si	Si	92	36	84	33	15	6	22	16.5	93x85x16
MXPLO-1019	Lámina Pintor	Interior	Si	Si	Si	92	36	84	33	15	6	22	16.5	93x85x16
MXPLO-1020	Lámina Pintor	Exterior	Si	Si	Si	92	36	84	33	15	6	22	16.5	93x85x16
MXPLO-1021	Acero Inoxidable	Interior	Si	Si	Si	92	36	84	33	15	6	22	16.5	93x85x16
MXPLO-1022	Acero Inoxidable	Exterior	Si	Si	Si	92	36	84	33	15	6	22	16.5	93x85x16
MXPLO-1023	Aluminio	Interior	Si	Si	Si	92	36	84	33	15	6	20	7.4	93x85x16
MXPLO-1024	Aluminio	Exterior	Si	Si	Si	92	36	84	33	15	6	20	7.4	93x85x16
MXPLO-1025	Lámina Galvanizada	Interior	Si	Si	Si	99	39	84	33	15	6	22	17.9	100x85x16
MXPLO-1026	Lámina Galvanizada	Exterior	Si	Si	Si	99	39	84	33	15	6	22	17.9	100x85x16
MXPLO-1027	Lámina Pintor	Interior	Si	Si	Si	99	39	84	33	15	6	22	17.9	100x85x16
MXPLO-1028	Lámina Pintor	Exterior	Si	Si	Si	99	39	84	33	15	6	22	17.9	100x85x16
MXPLO-1029	Acero Inoxidable	Interior	Si	Si	Si	99	39	84	33	15	6	22	17.9	100x85x16
MXPLO-1030	Acero Inoxidable	Exterior	Si	Si	Si	99	39	84	33	15	6	22	17.9	100x85x16
MXPLO-1031	Aluminio	Interior	Si	Si	Si	99	39	84	33	15	6	20	8.0	100x85x16
MXPLO-1032	Aluminio	Exterior	Si	Si	Si	99	39	84	33	15	6	20	8.0	100x85x16
MXPLO-1033	Lámina Galvanizada	Interior	Si	Si	Si	107	42	84	33	15	6	20	19.3	108x85x16
MXPLO-1034	Lámina Galvanizada	Exterior	Si	Si	Si	107	42	84	33	15	6	20	19.3	108x85x16
MXPLO-1035	Lámina Pintor	Interior	Si	Si	Si	107	42	84	33	15	6	20	19.3	108x85x16
MXPLO-1036	Lámina Pintor	Exterior	Si	Si	Si	107	42	84	33	15	6	20	19.3	108x85x16
MXPLO-1037	Acero Inoxidable	Interior	Si	Si	Si	107	42	84	33	15	6	20	19.3	108x85x16
MXPLO-1038	Acero Inoxidable	Exterior	Si	Si	Si	107	42	84	33	15	6	20	19.3	108x85x16
MXPLO-1039	Aluminio	Interior	Si	Si	Si	107	42	84	33	15	6	18	8.7	108x85x16
MXPLO-1040	Aluminio	Exterior	Si	Si	Si	107	42	84	33	15	6	18	8.7	108x85x16
MXPLO-1041	Lámina Galvanizada	Interior	Si	Si	Si	115	45	84	33	15	6	20	20.6	116x85x16
MXPLO-1042	Lámina Galvanizada	Exterior	Si	Si	Si	115	45	84	33	15	6	20	20.6	116x85x16
MXPLO-1043	Lámina Pintor	Interior	Si	Si	Si	115	45	84	33	15	6	20	20.6	116x85x16

ProLouv

Características Técnicas Específicas de los Louvers para Aire, ProLouv

Clave	Material	Montaje	Malla Mosquitera	Riel para Filtro	Control de apertura Manual	Dimensiones						Calibre	Peso Kg	Dimensiones con envoltura de plástico (cm)
						A		B		C				
						cm	in	cm	in	cm	in			
MXPLO-1044	Lámina Pintro	Exterior	Si	Si	Si	115	45	84	33	15	6	20	20.6	116x85x16
MXPLO-1045	Acero Inoxidable	Interior	Si	Si	Si	115	45	84	33	15	6	20	20.6	116x85x16
MXPLO-1046	Acero Inoxidable	Exterior	Si	Si	Si	115	45	84	33	15	6	20	20.6	116x85x16
MXPLO-1047	Aluminio	Interior	Si	Si	Si	115	45	84	33	15	6	18	9.3	116x85x16
MXPLO-1048	Aluminio	Exterior	Si	Si	Si	115	45	84	33	15	6	18	9.3	116x85x16
MXPLO-1049	Lámina Galvanizada	Interior	Si	Si	Si	122	48	84	33	15	6	20	22.0	123x85x16
MXPLO-1050	Lámina Galvanizada	Exterior	Si	Si	Si	122	48	84	33	15	6	20	22.0	123x85x16
MXPLO-1051	Lámina Pintro	Interior	Si	Si	Si	122	48	84	33	15	6	20	22.0	123x85x16
MXPLO-1052	Lámina Pintro	Exterior	Si	Si	Si	122	48	84	33	15	6	20	22.0	123x85x16
MXPLO-1053	Acero Inoxidable	Interior	Si	Si	Si	122	48	84	33	15	6	20	22.0	123x85x16
MXPLO-1054	Acero Inoxidable	Exterior	Si	Si	Si	122	48	84	33	15	6	20	22.0	123x85x16
MXPLO-1055	Aluminio	Interior	Si	Si	Si	122	48	84	33	15	6	18	9.9	123x85x16
MXPLO-1056	Aluminio	Exterior	Si	Si	Si	122	48	84	33	15	6	18	9.9	123x85x16
MXPLO-1057	Lámina Galvanizada	Interior	Si	Si	Si	130	51	84	33	15	6	20	23.4	131x85x16
MXPLO-1058	Lámina Galvanizada	Exterior	Si	Si	Si	130	51	84	33	15	6	20	23.4	131x85x16
MXPLO-1059	Lámina Pintro	Interior	Si	Si	Si	130	51	84	33	15	6	20	23.4	131x85x16
MXPLO-1060	Lámina Pintro	Exterior	Si	Si	Si	130	51	84	33	15	6	20	23.4	131x85x16
MXPLO-1061	Acero Inoxidable	Interior	Si	Si	Si	130	51	84	33	15	6	20	23.4	131x85x16
MXPLO-1062	Acero Inoxidable	Exterior	Si	Si	Si	130	51	84	33	15	6	20	23.4	131x85x16
MXPLO-1063	Aluminio	Interior	Si	Si	Si	130	51	84	33	15	6	18	10.5	131x85x16
MXPLO-1064	Aluminio	Exterior	Si	Si	Si	130	51	84	33	15	6	18	10.5	131x85x16
MXPLO-1065	Lámina Galvanizada	Interior	Si	Si	Si	138	54	84	33	15	6	20	24.8	139x85x16
MXPLO-1066	Lámina Galvanizada	Exterior	Si	Si	Si	138	54	84	33	15	6	20	24.8	139x85x16
MXPLO-1067	Lámina Pintro	Interior	Si	Si	Si	138	54	84	33	15	6	20	24.8	139x85x16
MXPLO-1068	Lámina Pintro	Exterior	Si	Si	Si	138	54	84	33	15	6	20	24.8	139x85x16
MXPLO-1069	Acero Inoxidable	Interior	Si	Si	Si	138	54	84	33	15	6	20	24.8	139x85x16
MXPLO-1070	Acero Inoxidable	Exterior	Si	Si	Si	138	54	84	33	15	6	20	24.8	139x85x16
MXPLO-1071	Aluminio	Interior	Si	Si	Si	138	54	84	33	15	6	18	11.1	139x85x16
MXPLO-1072	Aluminio	Exterior	Si	Si	Si	138	54	84	33	15	6	18	11.1	139x85x16
MXPLO-1073	Lámina Galvanizada	Interior	Si	Si	Si	145	57	84	33	15	6	20	26.1	146x85x16
MXPLO-1074	Lámina Galvanizada	Exterior	Si	Si	Si	145	57	84	33	15	6	20	26.1	146x85x16
MXPLO-1075	Lámina Pintro	Interior	Si	Si	Si	145	57	84	33	15	6	20	26.1	146x85x16
MXPLO-1076	Lámina Pintro	Exterior	Si	Si	Si	145	57	84	33	15	6	20	26.1	146x85x16
MXPLO-1077	Acero Inoxidable	Interior	Si	Si	Si	145	57	84	33	15	6	20	26.1	146x85x16
MXPLO-1078	Acero Inoxidable	Exterior	Si	Si	Si	145	57	84	33	15	6	20	26.1	146x85x16
MXPLO-1079	Aluminio	Interior	Si	Si	Si	145	57	84	33	15	6	18	11.8	146x85x16
MXPLO-1080	Aluminio	Exterior	Si	Si	Si	145	57	84	33	15	6	18	11.8	146x85x16
MXPLO-1081	Lámina Galvanizada	Interior	Si	Si	Si	153	60	84	33	15	6	20	27.5	154x85x16
MXPLO-1082	Lámina Galvanizada	Exterior	Si	Si	Si	153	60	84	33	15	6	20	27.5	154x85x16
MXPLO-1083	Lámina Pintro	Interior	Si	Si	Si	153	60	84	33	15	6	20	27.5	154x85x16
MXPLO-1084	Lámina Pintro	Exterior	Si	Si	Si	153	60	84	33	15	6	20	27.5	154x85x16
MXPLO-1085	Acero Inoxidable	Interior	Si	Si	Si	153	60	84	33	15	6	20	27.5	154x85x16
MXPLO-1086	Acero Inoxidable	Exterior	Si	Si	Si	153	60	84	33	15	6	20	27.5	154x85x16
MXPLO-1087	Aluminio	Interior	Si	Si	Si	153	60	84	33	15	6	18	12.4	154x85x16
MXPLO-1088	Aluminio	Exterior	Si	Si	Si	153	60	84	33	15	6	18	12.4	154x85x16

ProLouv

Características Técnicas Específicas de los Louvers para Aire, ProLouv, 12x36x4" a 60x36x4"

Clave	Material	Montaje	Malla Mosquitera	Riel para Filtro	Control de apertura Manual	Dimensiones						Calibre	Peso Kg	Dimensiones con envoltura de plástico (cm)
						A		B		C				
						cm	in	cm	in	cm	in			
MXPLO-1089	Lámina Galvanizada	Interior	Si	Si	Si	31	12	92	36	15	6	22	6.0	32x93x16
MXPLO-1090	Lámina Galvanizada	Exterior	Si	Si	Si	31	12	92	36	15	6	22	6.0	32x93x16
MXPLO-1091	Lámina Pintro	Interior	Si	Si	Si	31	12	92	36	15	6	22	6.0	32x93x16
MXPLO-1092	Lámina Pintro	Exterior	Si	Si	Si	31	12	92	36	15	6	22	6.0	32x93x16
MXPLO-1093	Acero Inoxidable	Interior	Si	Si	Si	31	12	92	36	15	6	22	6.0	32x93x16
MXPLO-1094	Acero Inoxidable	Exterior	Si	Si	Si	31	12	92	36	15	6	22	6.0	32x93x16
MXPLO-1095	Aluminio	Interior	Si	Si	Si	31	12	92	36	15	6	20	2.7	32x93x16
MXPLO-1096	Aluminio	Exterior	Si	Si	Si	31	12	92	36	15	6	20	2.7	32x93x16
MXPLO-1097	Lámina Galvanizada	Interior	Si	Si	Si	39	15	92	36	15	6	22	7.5	40x93x16
MXPLO-1098	Lámina Galvanizada	Exterior	Si	Si	Si	39	15	92	36	15	6	22	7.5	40x93x16
MXPLO-1099	Lámina Pintro	Interior	Si	Si	Si	39	15	92	36	15	6	22	7.5	40x93x16
MXPLO-1100	Lámina Pintro	Exterior	Si	Si	Si	39	15	92	36	15	6	22	7.5	40x93x16
MXPLO-1101	Acero Inoxidable	Interior	Si	Si	Si	39	15	92	36	15	6	22	7.5	40x93x16
MXPLO-1102	Acero Inoxidable	Exterior	Si	Si	Si	39	15	92	36	15	6	22	7.5	40x93x16
MXPLO-1103	Aluminio	Interior	Si	Si	Si	39	15	92	36	15	6	20	3.4	40x93x16
MXPLO-1104	Aluminio	Exterior	Si	Si	Si	39	15	92	36	15	6	20	3.4	40x93x16
MXPLO-1105	Lámina Galvanizada	Interior	Si	Si	Si	46	18	92	36	15	6	22	9.0	47x93x16
MXPLO-1106	Lámina Galvanizada	Exterior	Si	Si	Si	46	18	92	36	15	6	22	9.0	47x93x16
MXPLO-1107	Lámina Pintro	Interior	Si	Si	Si	46	18	92	36	15	6	22	9.0	47x93x16
MXPLO-1108	Lámina Pintro	Exterior	Si	Si	Si	46	18	92	36	15	6	22	9.0	47x93x16
MXPLO-1109	Acero Inoxidable	Interior	Si	Si	Si	46	18	92	36	15	6	22	9.0	47x93x16
MXPLO-1110	Acero Inoxidable	Exterior	Si	Si	Si	46	18	92	36	15	6	22	9.0	47x93x16
MXPLO-1111	Aluminio	Interior	Si	Si	Si	46	18	92	36	15	6	20	4.1	47x93x16
MXPLO-1112	Aluminio	Exterior	Si	Si	Si	46	18	92	36	15	6	20	4.1	47x93x16
MXPLO-1113	Lámina Galvanizada	Interior	Si	Si	Si	54	21	92	36	15	6	22	10.5	55x93x16
MXPLO-1114	Lámina Galvanizada	Exterior	Si	Si	Si	54	21	92	36	15	6	22	10.5	55x93x16
MXPLO-1115	Lámina Pintro	Interior	Si	Si	Si	54	21	92	36	15	6	22	10.5	55x93x16
MXPLO-1116	Lámina Pintro	Exterior	Si	Si	Si	54	21	92	36	15	6	22	10.5	55x93x16
MXPLO-1117	Acero Inoxidable	Interior	Si	Si	Si	54	21	92	36	15	6	22	10.5	55x93x16
MXPLO-1118	Acero Inoxidable	Exterior	Si	Si	Si	54	21	92	36	15	6	22	10.5	55x93x16
MXPLO-1119	Aluminio	Interior	Si	Si	Si	54	21	92	36	15	6	20	4.7	55x93x16
MXPLO-1120	Aluminio	Exterior	Si	Si	Si	54	21	92	36	15	6	20	4.7	55x93x16
MXPLO-1121	Lámina Galvanizada	Interior	Si	Si	Si	61	24	92	36	15	6	22	12.0	62x93x16
MXPLO-1122	Lámina Galvanizada	Exterior	Si	Si	Si	61	24	92	36	15	6	22	12.0	62x93x16
MXPLO-1123	Lámina Pintro	Interior	Si	Si	Si	61	24	92	36	15	6	22	12.0	62x93x16
MXPLO-1124	Lámina Pintro	Exterior	Si	Si	Si	61	24	92	36	15	6	22	12.0	62x93x16
MXPLO-1125	Acero Inoxidable	Interior	Si	Si	Si	61	24	92	36	15	6	22	12.0	62x93x16
MXPLO-1126	Acero Inoxidable	Exterior	Si	Si	Si	61	24	92	36	15	6	22	12.0	62x93x16
MXPLO-1127	Aluminio	Interior	Si	Si	Si	61	24	92	36	15	6	20	5.4	62x93x16
MXPLO-1128	Aluminio	Exterior	Si	Si	Si	61	24	92	36	15	6	20	5.4	62x93x16
MXPLO-1129	Lámina Galvanizada	Interior	Si	Si	Si	69	27	92	36	15	6	22	13.5	70x93x16
MXPLO-1130	Lámina Galvanizada	Exterior	Si	Si	Si	69	27	92	36	15	6	22	13.5	70x93x16
MXPLO-1131	Lámina Pintro	Interior	Si	Si	Si	69	27	92	36	15	6	22	13.5	70x93x16
MXPLO-1132	Lámina Pintro	Exterior	Si	Si	Si	69	27	92	36	15	6	22	13.5	70x93x16
MXPLO-1133	Acero Inoxidable	Interior	Si	Si	Si	69	27	92	36	15	6	22	13.5	70x93x16
MXPLO-1134	Acero Inoxidable	Exterior	Si	Si	Si	69	27	92	36	15	6	22	13.5	70x93x16
MXPLO-1135	Aluminio	Interior	Si	Si	Si	69	27	92	36	15	6	20	6.1	70x93x16
MXPLO-1136	Aluminio	Exterior	Si	Si	Si	69	27	92	36	15	6	20	6.1	70x93x16
MXPLO-1137	Lámina Galvanizada	Interior	Si	Si	Si	77	30	92	36	15	6	22	15.0	78x93x16
MXPLO-1138	Lámina Galvanizada	Exterior	Si	Si	Si	77	30	92	36	15	6	22	15.0	78x93x16
MXPLO-1139	Lámina Pintro	Interior	Si	Si	Si	77	30	92	36	15	6	22	15.0	78x93x16

ProLouv

Características Técnicas Específicas de los Louvers para Aire, ProLouv

Clave	Material	Montaje	Malla Mosquitera	Riel para Filtro	Control de apertura Manual	Dimensiones						Calibre	Peso Kg	Dimensiones con envoltura de plástico (cm)
						A		B		C				
						cm	in	cm	in	cm	in			
MXPLO-1140	Lámina Pintro	Exterior	Si	Si	Si	77	30	92	36	15	6	22	15.0	78x93x16
MXPLO-1141	Acero Inoxidable	Interior	Si	Si	Si	77	30	92	36	15	6	22	15.0	78x93x16
MXPLO-1142	Acero Inoxidable	Exterior	Si	Si	Si	77	30	92	36	15	6	22	15.0	78x93x16
MXPLO-1143	Aluminio	Interior	Si	Si	Si	77	30	92	36	15	6	20	6.8	78x93x16
MXPLO-1144	Aluminio	Exterior	Si	Si	Si	77	30	92	36	15	6	20	6.8	78x93x16
MXPLO-1145	Lámina Galvanizada	Interior	Si	Si	Si	84	33	92	36	15	6	22	16.5	85x93x16
MXPLO-1146	Lámina Galvanizada	Exterior	Si	Si	Si	84	33	92	36	15	6	22	16.5	85x93x16
MXPLO-1147	Lámina Pintro	Interior	Si	Si	Si	84	33	92	36	15	6	22	16.5	85x93x16
MXPLO-1148	Lámina Pintro	Exterior	Si	Si	Si	84	33	92	36	15	6	22	16.5	85x93x16
MXPLO-1149	Acero Inoxidable	Interior	Si	Si	Si	84	33	92	36	15	6	22	16.5	85x93x16
MXPLO-1150	Acero Inoxidable	Exterior	Si	Si	Si	84	33	92	36	15	6	22	16.5	85x93x16
MXPLO-1151	Aluminio	Interior	Si	Si	Si	84	33	92	36	15	6	20	7.4	85x93x16
MXPLO-1152	Aluminio	Exterior	Si	Si	Si	84	33	92	36	15	6	20	7.4	85x93x16
MXPLO-1153	Lámina Galvanizada	Interior	Si	Si	Si	92	36	92	36	15	6	22	18.0	93x93x16
MXPLO-1154	Lámina Galvanizada	Exterior	Si	Si	Si	92	36	92	36	15	6	22	18.0	93x93x16
MXPLO-1155	Lámina Pintro	Interior	Si	Si	Si	92	36	92	36	15	6	22	18.0	93x93x16
MXPLO-1156	Lámina Pintro	Exterior	Si	Si	Si	92	36	92	36	15	6	22	18.0	93x93x16
MXPLO-1157	Acero Inoxidable	Interior	Si	Si	Si	92	36	92	36	15	6	22	18.0	93x93x16
MXPLO-1158	Acero Inoxidable	Exterior	Si	Si	Si	92	36	92	36	15	6	22	18.0	93x93x16
MXPLO-1159	Aluminio	Interior	Si	Si	Si	92	36	92	36	15	6	20	8.1	93x93x16
MXPLO-1160	Aluminio	Exterior	Si	Si	Si	92	36	92	36	15	6	20	8.1	93x93x16
MXPLO-1161	Lámina Galvanizada	Interior	Si	Si	Si	99	39	92	36	15	6	22	19.5	100x93x16
MXPLO-1162	Lámina Galvanizada	Exterior	Si	Si	Si	99	39	92	36	15	6	22	19.5	100x93x16
MXPLO-1163	Lámina Pintro	Interior	Si	Si	Si	99	39	92	36	15	6	22	19.5	100x93x16
MXPLO-1164	Lámina Pintro	Exterior	Si	Si	Si	99	39	92	36	15	6	22	19.5	100x93x16
MXPLO-1165	Acero Inoxidable	Interior	Si	Si	Si	99	39	92	36	15	6	22	19.5	100x93x16
MXPLO-1166	Acero Inoxidable	Exterior	Si	Si	Si	99	39	92	36	15	6	22	19.5	100x93x16
MXPLO-1167	Aluminio	Interior	Si	Si	Si	99	39	92	36	15	6	20	8.8	100x93x16
MXPLO-1168	Aluminio	Exterior	Si	Si	Si	99	39	92	36	15	6	20	8.8	100x93x16
MXPLO-1169	Lámina Galvanizada	Interior	Si	Si	Si	107	42	92	36	15	6	20	21.0	108x93x16
MXPLO-1170	Lámina Galvanizada	Exterior	Si	Si	Si	107	42	92	36	15	6	20	21.0	108x93x16
MXPLO-1171	Lámina Pintro	Interior	Si	Si	Si	107	42	92	36	15	6	20	21.0	108x93x16
MXPLO-1172	Lámina Pintro	Exterior	Si	Si	Si	107	42	92	36	15	6	20	21.0	108x93x16
MXPLO-1173	Acero Inoxidable	Interior	Si	Si	Si	107	42	92	36	15	6	20	21.0	108x93x16
MXPLO-1174	Acero Inoxidable	Exterior	Si	Si	Si	107	42	92	36	15	6	20	21.0	108x93x16
MXPLO-1175	Aluminio	Interior	Si	Si	Si	107	42	92	36	15	6	18	9.5	108x93x16
MXPLO-1176	Aluminio	Exterior	Si	Si	Si	107	42	92	36	15	6	18	9.5	108x93x16
MXPLO-1177	Lámina Galvanizada	Interior	Si	Si	Si	115	45	92	36	15	6	20	22.5	116x93x16
MXPLO-1178	Lámina Galvanizada	Exterior	Si	Si	Si	115	45	92	36	15	6	20	22.5	116x93x16
MXPLO-1179	Lámina Pintro	Interior	Si	Si	Si	115	45	92	36	15	6	20	22.5	116x93x16
MXPLO-1180	Lámina Pintro	Exterior	Si	Si	Si	115	45	92	36	15	6	20	22.5	116x93x16
MXPLO-1181	Acero Inoxidable	Interior	Si	Si	Si	115	45	92	36	15	6	20	22.5	116x93x16
MXPLO-1182	Acero Inoxidable	Exterior	Si	Si	Si	115	45	92	36	15	6	20	22.5	116x93x16
MXPLO-1183	Aluminio	Interior	Si	Si	Si	115	45	92	36	15	6	18	10.1	116x93x16
MXPLO-1184	Aluminio	Exterior	Si	Si	Si	115	45	92	36	15	6	18	10.1	116x93x16
MXPLO-1185	Lámina Galvanizada	Interior	Si	Si	Si	122	48	92	36	15	6	20	24.0	123x93x16
MXPLO-1186	Lámina Galvanizada	Exterior	Si	Si	Si	122	48	92	36	15	6	20	24.0	123x93x16
MXPLO-1187	Lámina Pintro	Interior	Si	Si	Si	122	48	92	36	15	6	20	24.0	123x93x16
MXPLO-1188	Lámina Pintro	Exterior	Si	Si	Si	122	48	92	36	15	6	20	24.0	123x93x16
MXPLO-1189	Acero Inoxidable	Interior	Si	Si	Si	122	48	92	36	15	6	20	24.0	123x93x16
MXPLO-1190	Acero Inoxidable	Exterior	Si	Si	Si	122	48	92	36	15	6	20	24.0	123x93x16

ProLouv

Características Técnicas Específicas de los Louvers para Aire, ProLouv

Clave	Material	Montaje	Malla Mosquitera	Riel para Filtro	Control de apertura Manual	Dimensiones						Calibre	Peso Kg	Dimensiones con envoltura de plástico (cm)
						A		B		C				
						cm	in	cm	in	cm	in			
MXPLO-1191	Aluminio	Interior	Si	Si	Si	122	48	92	36	15	6	18	10.8	123x93x16
MXPLO-1192	Aluminio	Exterior	Si	Si	Si	122	48	92	36	15	6	18	10.8	123x93x16
MXPLO-1193	Lámina Galvanizada	Interior	Si	Si	Si	130	51	92	36	15	6	20	25.5	131x93x16
MXPLO-1194	Lámina Galvanizada	Exterior	Si	Si	Si	130	51	92	36	15	6	20	25.5	131x93x16
MXPLO-1195	Lámina Pintro	Interior	Si	Si	Si	130	51	92	36	15	6	20	25.5	131x93x16
MXPLO-1196	Lámina Pintro	Exterior	Si	Si	Si	130	51	92	36	15	6	20	25.5	131x93x16
MXPLO-1197	Acero Inoxidable	Interior	Si	Si	Si	130	51	92	36	15	6	20	25.5	131x93x16
MXPLO-1198	Acero Inoxidable	Exterior	Si	Si	Si	130	51	92	36	15	6	20	25.5	131x93x16
MXPLO-1199	Aluminio	Interior	Si	Si	Si	130	51	92	36	15	6	18	11.5	131x93x16
MXPLO-1200	Aluminio	Exterior	Si	Si	Si	130	51	92	36	15	6	18	11.5	131x93x16
MXPLO-1201	Lámina Galvanizada	Interior	Si	Si	Si	138	54	92	36	15	6	20	27.0	139x93x16
MXPLO-1202	Lámina Galvanizada	Exterior	Si	Si	Si	138	54	92	36	15	6	20	27.0	139x93x16
MXPLO-1203	Lámina Pintro	Interior	Si	Si	Si	138	54	92	36	15	6	20	27.0	139x93x16
MXPLO-1204	Lámina Pintro	Exterior	Si	Si	Si	138	54	92	36	15	6	20	27.0	139x93x16
MXPLO-1205	Acero Inoxidable	Interior	Si	Si	Si	138	54	92	36	15	6	20	27.0	139x93x16
MXPLO-1206	Acero Inoxidable	Exterior	Si	Si	Si	138	54	92	36	15	6	20	27.0	139x93x16
MXPLO-1207	Aluminio	Interior	Si	Si	Si	138	54	92	36	15	6	18	12.2	139x93x16
MXPLO-1208	Aluminio	Exterior	Si	Si	Si	138	54	92	36	15	6	18	12.2	139x93x16
MXPLO-1209	Lámina Galvanizada	Interior	Si	Si	Si	145	57	92	36	15	6	20	28.5	146x93x16
MXPLO-1210	Lámina Galvanizada	Exterior	Si	Si	Si	145	57	92	36	15	6	20	28.5	146x93x16
MXPLO-1211	Lámina Pintro	Interior	Si	Si	Si	145	57	92	36	15	6	20	28.5	146x93x16
MXPLO-1212	Lámina Pintro	Exterior	Si	Si	Si	145	57	92	36	15	6	20	28.5	146x93x16
MXPLO-1213	Acero Inoxidable	Interior	Si	Si	Si	145	57	92	36	15	6	20	28.5	146x93x16
MXPLO-1214	Acero Inoxidable	Exterior	Si	Si	Si	145	57	92	36	15	6	20	28.5	146x93x16
MXPLO-1215	Aluminio	Interior	Si	Si	Si	145	57	92	36	15	6	18	12.8	146x93x16
MXPLO-1216	Aluminio	Exterior	Si	Si	Si	145	57	92	36	15	6	18	12.8	146x93x16
MXPLO-1217	Lámina Galvanizada	Interior	Si	Si	Si	153	60	92	36	15	6	20	30.0	154x93x16
MXPLO-1218	Lámina Galvanizada	Exterior	Si	Si	Si	153	60	92	36	15	6	20	30.0	154x93x16
MXPLO-1219	Lámina Pintro	Interior	Si	Si	Si	153	60	92	36	15	6	20	30.0	154x93x16
MXPLO-1220	Lámina Pintro	Exterior	Si	Si	Si	153	60	92	36	15	6	20	30.0	154x93x16
MXPLO-1221	Acero Inoxidable	Interior	Si	Si	Si	153	60	92	36	15	6	20	30.0	154x93x16
MXPLO-1222	Acero Inoxidable	Exterior	Si	Si	Si	153	60	92	36	15	6	20	30.0	154x93x16
MXPLO-1223	Aluminio	Interior	Si	Si	Si	153	60	92	36	15	6	18	13.5	154x93x16
MXPLO-1224	Aluminio	Exterior	Si	Si	Si	153	60	92	36	15	6	18	13.5	154x93x16

Características Técnicas Específicas de los Louvers para Aire, ProLouv, 12x39x4" a 60x39x4"

Clave	Material	Montaje	Malla Mosquitera	Riel para Filtro	Control de apertura Manual	Dimensiones						Calibre	Peso Kg	Dimensiones con envoltura de plástico (cm)
						A		B		C				
						cm	in	cm	in	cm	in			
MXPLO-1225	Lámina Galvanizada	Interior	Si	Si	Si	31	12	99	39	15	6	22	6.5	32x100x16
MXPLO-1226	Lámina Galvanizada	Exterior	Si	Si	Si	31	12	99	39	15	6	22	6.5	32x100x16
MXPLO-1227	Lámina Pintro	Interior	Si	Si	Si	31	12	99	39	15	6	22	6.5	32x100x16
MXPLO-1228	Lámina Pintro	Exterior	Si	Si	Si	31	12	99	39	15	6	22	6.5	32x100x16
MXPLO-1229	Acero Inoxidable	Interior	Si	Si	Si	31	12	99	39	15	6	22	6.5	32x100x16
MXPLO-1230	Acero Inoxidable	Exterior	Si	Si	Si	31	12	99	39	15	6	22	6.5	32x100x16
MXPLO-1231	Aluminio	Interior	Si	Si	Si	31	12	99	39	15	6	20	2.9	32x100x16
MXPLO-1232	Aluminio	Exterior	Si	Si	Si	31	12	99	39	15	6	20	2.9	32x100x16
MXPLO-1233	Lámina Galvanizada	Interior	Si	Si	Si	39	15	99	39	15	6	22	8.1	40x100x16
MXPLO-1234	Lámina Galvanizada	Exterior	Si	Si	Si	39	15	99	39	15	6	22	8.1	40x100x16

ProLouv

Características Técnicas Específicas de los Louvers para Aire, ProLouv

Clave	Material	Montaje	Malla Mosquitera	Riel para Filtro	Control de apertura Manual	Dimensiones						Calibre	Peso Kg	Dimensiones con envoltura de plástico (cm)
						A		B		C				
						cm	in	cm	in	cm	in			
MXPLO-1235	Lámina Pintro	Interior	Si	Si	Si	39	15	99	39	15	6	22	8.1	40x100x16
MXPLO-1236	Lámina Pintro	Exterior	Si	Si	Si	39	15	99	39	15	6	22	8.1	40x100x16
MXPLO-1237	Acero Inoxidable	Interior	Si	Si	Si	39	15	99	39	15	6	22	8.1	40x100x16
MXPLO-1238	Acero Inoxidable	Exterior	Si	Si	Si	39	15	99	39	15	6	22	8.1	40x100x16
MXPLO-1239	Aluminio	Interior	Si	Si	Si	39	15	99	39	15	6	20	3.7	40x100x16
MXPLO-1240	Aluminio	Exterior	Si	Si	Si	39	15	99	39	15	6	20	3.7	40x100x16
MXPLO-1241	Lámina Galvanizada	Interior	Si	Si	Si	46	18	99	39	15	6	22	9.8	47x100x16
MXPLO-1242	Lámina Galvanizada	Exterior	Si	Si	Si	46	18	99	39	15	6	22	9.8	47x100x16
MXPLO-1243	Lámina Pintro	Interior	Si	Si	Si	46	18	99	39	15	6	22	9.8	47x100x16
MXPLO-1244	Lámina Pintro	Exterior	Si	Si	Si	46	18	99	39	15	6	22	9.8	47x100x16
MXPLO-1245	Acero Inoxidable	Interior	Si	Si	Si	46	18	99	39	15	6	22	9.8	47x100x16
MXPLO-1246	Acero Inoxidable	Exterior	Si	Si	Si	46	18	99	39	15	6	22	9.8	47x100x16
MXPLO-1247	Aluminio	Interior	Si	Si	Si	46	18	99	39	15	6	20	4.4	47x100x16
MXPLO-1248	Aluminio	Exterior	Si	Si	Si	46	18	99	39	15	6	20	4.4	47x100x16
MXPLO-1249	Lámina Galvanizada	Interior	Si	Si	Si	54	21	99	39	15	6	22	11.4	55x100x16
MXPLO-1250	Lámina Galvanizada	Exterior	Si	Si	Si	54	21	99	39	15	6	22	11.4	55x100x16
MXPLO-1251	Lámina Pintro	Interior	Si	Si	Si	54	21	99	39	15	6	22	11.4	55x100x16
MXPLO-1252	Lámina Pintro	Exterior	Si	Si	Si	54	21	99	39	15	6	22	11.4	55x100x16
MXPLO-1253	Acero Inoxidable	Interior	Si	Si	Si	54	21	99	39	15	6	22	11.4	55x100x16
MXPLO-1254	Acero Inoxidable	Exterior	Si	Si	Si	54	21	99	39	15	6	22	11.4	55x100x16
MXPLO-1255	Aluminio	Interior	Si	Si	Si	54	21	99	39	15	6	20	5.1	55x100x16
MXPLO-1256	Aluminio	Exterior	Si	Si	Si	54	21	99	39	15	6	20	5.1	55x100x16
MXPLO-1257	Lámina Galvanizada	Interior	Si	Si	Si	61	24	99	39	15	6	22	13.0	62x100x16
MXPLO-1258	Lámina Galvanizada	Exterior	Si	Si	Si	61	24	99	39	15	6	22	13.0	62x100x16
MXPLO-1259	Lámina Pintro	Interior	Si	Si	Si	61	24	99	39	15	6	22	13.0	62x100x16
MXPLO-1260	Lámina Pintro	Exterior	Si	Si	Si	61	24	99	39	15	6	22	13.0	62x100x16
MXPLO-1261	Acero Inoxidable	Interior	Si	Si	Si	61	24	99	39	15	6	22	13.0	62x100x16
MXPLO-1262	Acero Inoxidable	Exterior	Si	Si	Si	61	24	99	39	15	6	22	13.0	62x100x16
MXPLO-1263	Aluminio	Interior	Si	Si	Si	61	24	99	39	15	6	20	5.9	62x100x16
MXPLO-1264	Aluminio	Exterior	Si	Si	Si	61	24	99	39	15	6	20	5.9	62x100x16
MXPLO-1265	Lámina Galvanizada	Interior	Si	Si	Si	69	27	99	39	15	6	22	14.6	70x100x16
MXPLO-1266	Lámina Galvanizada	Exterior	Si	Si	Si	69	27	99	39	15	6	22	14.6	70x100x16
MXPLO-1267	Lámina Pintro	Interior	Si	Si	Si	69	27	99	39	15	6	22	14.6	70x100x16
MXPLO-1268	Lámina Pintro	Exterior	Si	Si	Si	69	27	99	39	15	6	22	14.6	70x100x16
MXPLO-1269	Acero Inoxidable	Interior	Si	Si	Si	69	27	99	39	15	6	22	14.6	70x100x16
MXPLO-1270	Acero Inoxidable	Exterior	Si	Si	Si	69	27	99	39	15	6	22	14.6	70x100x16
MXPLO-1271	Aluminio	Interior	Si	Si	Si	69	27	99	39	15	6	20	6.6	70x100x16
MXPLO-1272	Aluminio	Exterior	Si	Si	Si	69	27	99	39	15	6	20	6.6	70x100x16
MXPLO-1273	Lámina Galvanizada	Interior	Si	Si	Si	77	30	99	39	15	6	22	16.3	78x100x16
MXPLO-1274	Lámina Galvanizada	Exterior	Si	Si	Si	77	30	99	39	15	6	22	16.3	78x100x16
MXPLO-1275	Lámina Pintro	Interior	Si	Si	Si	77	30	99	39	15	6	22	16.3	78x100x16
MXPLO-1276	Lámina Pintro	Exterior	Si	Si	Si	77	30	99	39	15	6	22	16.3	78x100x16
MXPLO-1277	Acero Inoxidable	Interior	Si	Si	Si	77	30	99	39	15	6	22	16.3	78x100x16
MXPLO-1278	Acero Inoxidable	Exterior	Si	Si	Si	77	30	99	39	15	6	22	16.3	78x100x16
MXPLO-1279	Aluminio	Interior	Si	Si	Si	77	30	99	39	15	6	20	7.3	78x100x16
MXPLO-1280	Aluminio	Exterior	Si	Si	Si	77	30	99	39	15	6	20	7.3	78x100x16
MXPLO-1281	Lámina Galvanizada	Interior	Si	Si	Si	84	33	99	39	15	6	22	17.9	85x100x16
MXPLO-1282	Lámina Galvanizada	Exterior	Si	Si	Si	84	33	99	39	15	6	22	17.9	85x100x16
MXPLO-1283	Lámina Pintro	Interior	Si	Si	Si	84	33	99	39	15	6	22	17.9	85x100x16
MXPLO-1284	Lámina Pintro	Exterior	Si	Si	Si	84	33	99	39	15	6	22	17.9	85x100x16
MXPLO-1285	Acero Inoxidable	Interior	Si	Si	Si	84	33	99	39	15	6	22	17.9	85x100x16

ProLouv

Características Técnicas Específicas de los Louvers para Aire, ProLouv

Clave	Material	Montaje	Malla Mosquitera	Riel para Filtro	Control de apertura Manual	Dimensiones						Calibre	Peso Kg	Dimensiones con envoltura de plástico (cm)
						A		B		C				
						cm	in	cm	in	cm	in			
MXPLO-1286	Acero Inoxidable	Exterior	Si	Si	Si	84	33	99	39	15	6	22	17.9	85x100x16
MXPLO-1287	Aluminio	Interior	Si	Si	Si	84	33	99	39	15	6	20	8.0	85x100x16
MXPLO-1288	Aluminio	Exterior	Si	Si	Si	84	33	99	39	15	6	20	8.0	85x100x16
MXPLO-1289	Lámina Galvanizada	Interior	Si	Si	Si	92	36	99	39	15	6	22	19.5	93x100x16
MXPLO-1290	Lámina Galvanizada	Exterior	Si	Si	Si	92	36	99	39	15	6	22	19.5	93x100x16
MXPLO-1291	Lámina Pintro	Interior	Si	Si	Si	92	36	99	39	15	6	22	19.5	93x100x16
MXPLO-1292	Lámina Pintro	Exterior	Si	Si	Si	92	36	99	39	15	6	22	19.5	93x100x16
MXPLO-1293	Acero Inoxidable	Interior	Si	Si	Si	92	36	99	39	15	6	22	19.5	93x100x16
MXPLO-1294	Acero Inoxidable	Exterior	Si	Si	Si	92	36	99	39	15	6	22	19.5	93x100x16
MXPLO-1295	Aluminio	Interior	Si	Si	Si	92	36	99	39	15	6	20	8.8	93x100x16
MXPLO-1296	Aluminio	Exterior	Si	Si	Si	92	36	99	39	15	6	20	8.8	93x100x16
MXPLO-1297	Lámina Galvanizada	Interior	Si	Si	Si	99	39	99	39	15	6	22	21.1	100x100x16
MXPLO-1298	Lámina Galvanizada	Exterior	Si	Si	Si	99	39	99	39	15	6	22	21.1	100x100x16
MXPLO-1299	Lámina Pintro	Interior	Si	Si	Si	99	39	99	39	15	6	22	21.1	100x100x16
MXPLO-1300	Lámina Pintro	Exterior	Si	Si	Si	99	39	99	39	15	6	22	21.1	100x100x16
MXPLO-1301	Acero Inoxidable	Interior	Si	Si	Si	99	39	99	39	15	6	22	21.1	100x100x16
MXPLO-1302	Acero Inoxidable	Exterior	Si	Si	Si	99	39	99	39	15	6	22	21.1	100x100x16
MXPLO-1303	Aluminio	Interior	Si	Si	Si	99	39	99	39	15	6	20	9.5	100x100x16
MXPLO-1304	Aluminio	Exterior	Si	Si	Si	99	39	99	39	15	6	20	9.5	100x100x16
MXPLO-1305	Lámina Galvanizada	Interior	Si	Si	Si	107	42	99	39	15	6	20	22.8	108x100x16
MXPLO-1306	Lámina Galvanizada	Exterior	Si	Si	Si	107	42	99	39	15	6	20	22.8	108x100x16
MXPLO-1307	Lámina Pintro	Interior	Si	Si	Si	107	42	99	39	15	6	20	22.8	108x100x16
MXPLO-1308	Lámina Pintro	Exterior	Si	Si	Si	107	42	99	39	15	6	20	22.8	108x100x16
MXPLO-1309	Acero Inoxidable	Interior	Si	Si	Si	107	42	99	39	15	6	20	22.8	108x100x16
MXPLO-1310	Acero Inoxidable	Exterior	Si	Si	Si	107	42	99	39	15	6	20	22.8	108x100x16
MXPLO-1311	Aluminio	Interior	Si	Si	Si	107	42	99	39	15	6	18	10.2	108x100x16
MXPLO-1312	Aluminio	Exterior	Si	Si	Si	107	42	99	39	15	6	18	10.2	108x100x16
MXPLO-1313	Lámina Galvanizada	Interior	Si	Si	Si	115	45	99	39	15	6	20	24.4	116x100x16
MXPLO-1314	Lámina Galvanizada	Exterior	Si	Si	Si	115	45	99	39	15	6	20	24.4	116x100x16
MXPLO-1315	Lámina Pintro	Interior	Si	Si	Si	115	45	99	39	15	6	20	24.4	116x100x16
MXPLO-1316	Lámina Pintro	Exterior	Si	Si	Si	115	45	99	39	15	6	20	24.4	116x100x16
MXPLO-1317	Acero Inoxidable	Interior	Si	Si	Si	115	45	99	39	15	6	20	24.4	116x100x16
MXPLO-1318	Acero Inoxidable	Exterior	Si	Si	Si	115	45	99	39	15	6	20	24.4	116x100x16
MXPLO-1319	Aluminio	Interior	Si	Si	Si	115	45	99	39	15	6	18	11.0	116x100x16
MXPLO-1320	Aluminio	Exterior	Si	Si	Si	115	45	99	39	15	6	18	11.0	116x100x16
MXPLO-1321	Lámina Galvanizada	Interior	Si	Si	Si	122	48	99	39	15	6	20	26.0	123x100x16
MXPLO-1322	Lámina Galvanizada	Exterior	Si	Si	Si	122	48	99	39	15	6	20	26.0	123x100x16
MXPLO-1323	Lámina Pintro	Interior	Si	Si	Si	122	48	99	39	15	6	20	26.0	123x100x16
MXPLO-1324	Lámina Pintro	Exterior	Si	Si	Si	122	48	99	39	15	6	20	26.0	123x100x16
MXPLO-1325	Acero Inoxidable	Interior	Si	Si	Si	122	48	99	39	15	6	20	26.0	123x100x16
MXPLO-1326	Acero Inoxidable	Exterior	Si	Si	Si	122	48	99	39	15	6	20	26.0	123x100x16
MXPLO-1327	Aluminio	Interior	Si	Si	Si	122	48	99	39	15	6	18	11.7	123x100x16
MXPLO-1328	Aluminio	Exterior	Si	Si	Si	122	48	99	39	15	6	18	11.7	123x100x16
MXPLO-1329	Lámina Galvanizada	Interior	Si	Si	Si	130	51	99	39	15	6	20	27.6	131x100x16
MXPLO-1330	Lámina Galvanizada	Exterior	Si	Si	Si	130	51	99	39	15	6	20	27.6	131x100x16
MXPLO-1331	Lámina Pintro	Interior	Si	Si	Si	130	51	99	39	15	6	20	27.6	131x100x16
MXPLO-1332	Lámina Pintro	Exterior	Si	Si	Si	130	51	99	39	15	6	20	27.6	131x100x16
MXPLO-1333	Acero Inoxidable	Interior	Si	Si	Si	130	51	99	39	15	6	20	27.6	131x100x16
MXPLO-1334	Acero Inoxidable	Exterior	Si	Si	Si	130	51	99	39	15	6	20	27.6	131x100x16
MXPLO-1335	Aluminio	Interior	Si	Si	Si	130	51	99	39	15	6	18	12.4	131x100x16
MXPLO-1336	Aluminio	Exterior	Si	Si	Si	130	51	99	39	15	6	18	12.4	131x100x16

ProLouv

Características Técnicas Específicas de los Louvers para Aire, ProLouv

Clave	Material	Montaje	Malla Mosquitera	Riel para Filtro	Control de apertura Manual	Dimensiones						Calibre	Peso Kg	Dimensiones con envoltura de plástico (cm)
						A		B		C				
						cm	in	cm	in	cm	in			
MXPLO-1337	Lámina Galvanizada	Interior	Si	Si	Si	138	54	99	39	15	6	20	29.3	139x100x16
MXPLO-1338	Lámina Galvanizada	Exterior	Si	Si	Si	138	54	99	39	15	6	20	29.3	139x100x16
MXPLO-1339	Lámina Pintor	Interior	Si	Si	Si	138	54	99	39	15	6	20	29.3	139x100x16
MXPLO-1340	Lámina Pintor	Exterior	Si	Si	Si	138	54	99	39	15	6	20	29.3	139x100x16
MXPLO-1341	Acero Inoxidable	Interior	Si	Si	Si	138	54	99	39	15	6	20	29.3	139x100x16
MXPLO-1342	Acero Inoxidable	Exterior	Si	Si	Si	138	54	99	39	15	6	20	29.3	139x100x16
MXPLO-1343	Aluminio	Interior	Si	Si	Si	138	54	99	39	15	6	18	13.2	139x100x16
MXPLO-1344	Aluminio	Exterior	Si	Si	Si	138	54	99	39	15	6	18	13.2	139x100x16
MXPLO-1345	Lámina Galvanizada	Interior	Si	Si	Si	145	57	99	39	15	6	20	30.9	146x100x16
MXPLO-1346	Lámina Galvanizada	Exterior	Si	Si	Si	145	57	99	39	15	6	20	30.9	146x100x16
MXPLO-1347	Lámina Pintor	Interior	Si	Si	Si	145	57	99	39	15	6	20	30.9	146x100x16
MXPLO-1348	Lámina Pintor	Exterior	Si	Si	Si	145	57	99	39	15	6	20	30.9	146x100x16
MXPLO-1349	Acero Inoxidable	Interior	Si	Si	Si	145	57	99	39	15	6	20	30.9	146x100x16
MXPLO-1350	Acero Inoxidable	Exterior	Si	Si	Si	145	57	99	39	15	6	20	30.9	146x100x16
MXPLO-1351	Aluminio	Interior	Si	Si	Si	145	57	99	39	15	6	18	13.9	146x100x16
MXPLO-1352	Aluminio	Exterior	Si	Si	Si	145	57	99	39	15	6	18	13.9	146x100x16
MXPLO-1353	Lámina Galvanizada	Interior	Si	Si	Si	153	60	99	39	15	6	20	32.5	154x100x16
MXPLO-1354	Lámina Galvanizada	Exterior	Si	Si	Si	153	60	99	39	15	6	20	32.5	154x100x16
MXPLO-1355	Lámina Pintor	Interior	Si	Si	Si	153	60	99	39	15	6	20	32.5	154x100x16
MXPLO-1356	Lámina Pintor	Exterior	Si	Si	Si	153	60	99	39	15	6	20	32.5	154x100x16
MXPLO-1357	Acero Inoxidable	Interior	Si	Si	Si	153	60	99	39	15	6	20	32.5	154x100x16
MXPLO-1358	Acero Inoxidable	Exterior	Si	Si	Si	153	60	99	39	15	6	20	32.5	154x100x16
MXPLO-1359	Aluminio	Interior	Si	Si	Si	153	60	99	39	15	6	18	14.6	154x100x16
MXPLO-1360	Aluminio	Exterior	Si	Si	Si	153	60	99	39	15	6	18	14.6	154x100x16

Características Técnicas Específicas de los Louvers para Aire, ProLouv, 12x42x4" a 60x42x4"

Clave	Material	Montaje	Malla Mosquitera	Riel para Filtro	Control de apertura Manual	Dimensiones						Calibre	Peso Kg	Dimensiones con envoltura de plástico (cm)
						A		B		C				
						cm	in	cm	in	cm	in			
MXPLO-1361	Lámina Galvanizada	Interior	Si	Si	Si	31	12	107	42	15	6	20	7.0	32x108x16
MXPLO-1362	Lámina Galvanizada	Exterior	Si	Si	Si	31	12	107	42	15	6	20	7.0	32x108x16
MXPLO-1363	Lámina Pintor	Interior	Si	Si	Si	31	12	107	42	15	6	20	7.0	32x108x16
MXPLO-1364	Lámina Pintor	Exterior	Si	Si	Si	31	12	107	42	15	6	20	7.0	32x108x16
MXPLO-1365	Acero Inoxidable	Interior	Si	Si	Si	31	12	107	42	15	6	20	7.0	32x108x16
MXPLO-1366	Acero Inoxidable	Exterior	Si	Si	Si	31	12	107	42	15	6	20	7.0	32x108x16
MXPLO-1367	Aluminio	Interior	Si	Si	Si	31	12	107	42	15	6	18	3.2	32x108x16
MXPLO-1368	Aluminio	Exterior	Si	Si	Si	31	12	107	42	15	6	18	3.2	32x108x16
MXPLO-1369	Lámina Galvanizada	Interior	Si	Si	Si	39	15	107	42	15	6	20	8.8	40x108x16
MXPLO-1370	Lámina Galvanizada	Exterior	Si	Si	Si	39	15	107	42	15	6	20	8.8	40x108x16
MXPLO-1371	Lámina Pintor	Interior	Si	Si	Si	39	15	107	42	15	6	20	8.8	40x108x16
MXPLO-1372	Lámina Pintor	Exterior	Si	Si	Si	39	15	107	42	15	6	20	8.8	40x108x16
MXPLO-1373	Acero Inoxidable	Interior	Si	Si	Si	39	15	107	42	15	6	20	8.8	40x108x16
MXPLO-1374	Acero Inoxidable	Exterior	Si	Si	Si	39	15	107	42	15	6	20	8.8	40x108x16
MXPLO-1375	Aluminio	Interior	Si	Si	Si	39	15	107	42	15	6	18	3.9	40x108x16
MXPLO-1376	Aluminio	Exterior	Si	Si	Si	39	15	107	42	15	6	18	3.9	40x108x16
MXPLO-1377	Lámina Galvanizada	Interior	Si	Si	Si	46	18	107	42	15	6	20	10.5	47x108x16
MXPLO-1378	Lámina Galvanizada	Exterior	Si	Si	Si	46	18	107	42	15	6	20	10.5	47x108x16
MXPLO-1379	Lámina Pintor	Interior	Si	Si	Si	46	18	107	42	15	6	20	10.5	47x108x16
MXPLO-1380	Lámina Pintor	Exterior	Si	Si	Si	46	18	107	42	15	6	20	10.5	47x108x16

ProLouv

Características Técnicas Específicas de los Louvers para Aire, ProLouv

Clave	Material	Montaje	Malla Mosquitera	Riel para Filtro	Control de apertura Manual	Dimensiones						Calibre	Peso Kg	Dimensiones con envoltura de plástico (cm)
						A		B		C				
						cm	in	cm	in	cm	in			
MXPLO-1381	Acero Inoxidable	Interior	Si	Si	Si	46	18	107	42	15	6	20	10.5	47x108x16
MXPLO-1382	Acero Inoxidable	Exterior	Si	Si	Si	46	18	107	42	15	6	20	10.5	47x108x16
MXPLO-1383	Aluminio	Interior	Si	Si	Si	46	18	107	42	15	6	18	4.7	47x108x16
MXPLO-1384	Aluminio	Exterior	Si	Si	Si	46	18	107	42	15	6	18	4.7	47x108x16
MXPLO-1385	Lámina Galvanizada	Interior	Si	Si	Si	54	21	107	42	15	6	20	12.3	55x108x16
MXPLO-1386	Lámina Galvanizada	Exterior	Si	Si	Si	54	21	107	42	15	6	20	12.3	55x108x16
MXPLO-1387	Lámina Pintro	Interior	Si	Si	Si	54	21	107	42	15	6	20	12.3	55x108x16
MXPLO-1388	Lámina Pintro	Exterior	Si	Si	Si	54	21	107	42	15	6	20	12.3	55x108x16
MXPLO-1389	Acero Inoxidable	Interior	Si	Si	Si	54	21	107	42	15	6	20	12.3	55x108x16
MXPLO-1390	Acero Inoxidable	Exterior	Si	Si	Si	54	21	107	42	15	6	20	12.3	55x108x16
MXPLO-1391	Aluminio	Interior	Si	Si	Si	54	21	107	42	15	6	18	5.5	55x108x16
MXPLO-1392	Aluminio	Exterior	Si	Si	Si	54	21	107	42	15	6	18	5.5	55x108x16
MXPLO-1393	Lámina Galvanizada	Interior	Si	Si	Si	61	24	107	42	15	6	20	14.0	62x108x16
MXPLO-1394	Lámina Galvanizada	Exterior	Si	Si	Si	61	24	107	42	15	6	20	14.0	62x108x16
MXPLO-1395	Lámina Pintro	Interior	Si	Si	Si	61	24	107	42	15	6	20	14.0	62x108x16
MXPLO-1396	Lámina Pintro	Exterior	Si	Si	Si	61	24	107	42	15	6	20	14.0	62x108x16
MXPLO-1397	Acero Inoxidable	Interior	Si	Si	Si	61	24	107	42	15	6	20	14.0	62x108x16
MXPLO-1398	Acero Inoxidable	Exterior	Si	Si	Si	61	24	107	42	15	6	20	14.0	62x108x16
MXPLO-1399	Aluminio	Interior	Si	Si	Si	61	24	107	42	15	6	18	6.3	62x108x16
MXPLO-1400	Aluminio	Exterior	Si	Si	Si	61	24	107	42	15	6	18	6.3	62x108x16
MXPLO-1401	Lámina Galvanizada	Interior	Si	Si	Si	69	27	107	42	15	6	20	15.8	70x108x16
MXPLO-1402	Lámina Galvanizada	Exterior	Si	Si	Si	69	27	107	42	15	6	20	15.8	70x108x16
MXPLO-1403	Lámina Pintro	Interior	Si	Si	Si	69	27	107	42	15	6	20	15.8	70x108x16
MXPLO-1404	Lámina Pintro	Exterior	Si	Si	Si	69	27	107	42	15	6	20	15.8	70x108x16
MXPLO-1405	Acero Inoxidable	Interior	Si	Si	Si	69	27	107	42	15	6	20	15.8	70x108x16
MXPLO-1406	Acero Inoxidable	Exterior	Si	Si	Si	69	27	107	42	15	6	20	15.8	70x108x16
MXPLO-1407	Aluminio	Interior	Si	Si	Si	69	27	107	42	15	6	18	7.1	70x108x16
MXPLO-1408	Aluminio	Exterior	Si	Si	Si	69	27	107	42	15	6	18	7.1	70x108x16
MXPLO-1409	Lámina Galvanizada	Interior	Si	Si	Si	77	30	107	42	15	6	20	17.5	78x108x16
MXPLO-1410	Lámina Galvanizada	Exterior	Si	Si	Si	77	30	107	42	15	6	20	17.5	78x108x16
MXPLO-1411	Lámina Pintro	Interior	Si	Si	Si	77	30	107	42	15	6	20	17.5	78x108x16
MXPLO-1412	Lámina Pintro	Exterior	Si	Si	Si	77	30	107	42	15	6	20	17.5	78x108x16
MXPLO-1413	Acero Inoxidable	Interior	Si	Si	Si	77	30	107	42	15	6	20	17.5	78x108x16
MXPLO-1414	Acero Inoxidable	Exterior	Si	Si	Si	77	30	107	42	15	6	20	17.5	78x108x16
MXPLO-1415	Aluminio	Interior	Si	Si	Si	77	30	107	42	15	6	18	7.9	78x108x16
MXPLO-1416	Aluminio	Exterior	Si	Si	Si	77	30	107	42	15	6	18	7.9	78x108x16
MXPLO-1417	Lámina Galvanizada	Interior	Si	Si	Si	84	33	107	42	15	6	20	19.3	85x108x16
MXPLO-1418	Lámina Galvanizada	Exterior	Si	Si	Si	84	33	107	42	15	6	20	19.3	85x108x16
MXPLO-1419	Lámina Pintro	Interior	Si	Si	Si	84	33	107	42	15	6	20	19.3	85x108x16
MXPLO-1420	Lámina Pintro	Exterior	Si	Si	Si	84	33	107	42	15	6	20	19.3	85x108x16
MXPLO-1421	Acero Inoxidable	Interior	Si	Si	Si	84	33	107	42	15	6	20	19.3	85x108x16
MXPLO-1422	Acero Inoxidable	Exterior	Si	Si	Si	84	33	107	42	15	6	20	19.3	85x108x16
MXPLO-1423	Aluminio	Interior	Si	Si	Si	84	33	107	42	15	6	18	8.7	85x108x16
MXPLO-1424	Aluminio	Exterior	Si	Si	Si	84	33	107	42	15	6	18	8.7	85x108x16
MXPLO-1425	Lámina Galvanizada	Interior	Si	Si	Si	92	36	107	42	15	6	20	21.0	93x108x16
MXPLO-1426	Lámina Galvanizada	Exterior	Si	Si	Si	92	36	107	42	15	6	20	21.0	93x108x16
MXPLO-1427	Lámina Pintro	Interior	Si	Si	Si	92	36	107	42	15	6	20	21.0	93x108x16
MXPLO-1428	Lámina Pintro	Exterior	Si	Si	Si	92	36	107	42	15	6	20	21.0	93x108x16
MXPLO-1429	Acero Inoxidable	Interior	Si	Si	Si	92	36	107	42	15	6	20	21.0	93x108x16
MXPLO-1430	Acero Inoxidable	Exterior	Si	Si	Si	92	36	107	42	15	6	20	21.0	93x108x16
MXPLO-1431	Aluminio	Interior	Si	Si	Si	92	36	107	42	15	6	18	9.5	93x108x16

ProLouv

Características Técnicas Específicas de los Louvers para Aire, ProLouv

Clave	Material	Montaje	Malla Mosquitera	Riel para Filtro	Control de apertura Manual	Dimensiones						Calibre	Peso Kg	Dimensiones con envoltura de plástico (cm)
						A		B		C				
						cm	in	cm	in	cm	in			
MXPLO-1432	Aluminio	Exterior	Si	Si	Si	92	36	107	42	15	6	18	9.5	93x108x16
MXPLO-1433	Lámina Galvanizada	Interior	Si	Si	Si	99	39	107	42	15	6	20	22.8	100x108x16
MXPLO-1434	Lámina Galvanizada	Exterior	Si	Si	Si	99	39	107	42	15	6	20	22.8	100x108x16
MXPLO-1435	Lámina Pintro	Interior	Si	Si	Si	99	39	107	42	15	6	20	22.8	100x108x16
MXPLO-1436	Lámina Pintro	Exterior	Si	Si	Si	99	39	107	42	15	6	20	22.8	100x108x16
MXPLO-1437	Acero Inoxidable	Interior	Si	Si	Si	99	39	107	42	15	6	20	22.8	100x108x16
MXPLO-1438	Acero Inoxidable	Exterior	Si	Si	Si	99	39	107	42	15	6	20	22.8	100x108x16
MXPLO-1439	Aluminio	Interior	Si	Si	Si	99	39	107	42	15	6	18	10.2	100x108x16
MXPLO-1440	Aluminio	Exterior	Si	Si	Si	99	39	107	42	15	6	18	10.2	100x108x16
MXPLO-1441	Lámina Galvanizada	Interior	Si	Si	Si	107	42	107	42	15	6	20	24.5	108x108x16
MXPLO-1442	Lámina Galvanizada	Exterior	Si	Si	Si	107	42	107	42	15	6	20	24.5	108x108x16
MXPLO-1443	Lámina Pintro	Interior	Si	Si	Si	107	42	107	42	15	6	20	24.5	108x108x16
MXPLO-1444	Lámina Pintro	Exterior	Si	Si	Si	107	42	107	42	15	6	20	24.5	108x108x16
MXPLO-1445	Acero Inoxidable	Interior	Si	Si	Si	107	42	107	42	15	6	20	24.5	108x108x16
MXPLO-1446	Acero Inoxidable	Exterior	Si	Si	Si	107	42	107	42	15	6	20	24.5	108x108x16
MXPLO-1447	Aluminio	Interior	Si	Si	Si	107	42	107	42	15	6	18	11.0	108x108x16
MXPLO-1448	Aluminio	Exterior	Si	Si	Si	107	42	107	42	15	6	18	11.0	108x108x16
MXPLO-1449	Lámina Galvanizada	Interior	Si	Si	Si	115	45	107	42	15	6	20	26.3	116x108x16
MXPLO-1450	Lámina Galvanizada	Exterior	Si	Si	Si	115	45	107	42	15	6	20	26.3	116x108x16
MXPLO-1451	Lámina Pintro	Interior	Si	Si	Si	115	45	107	42	15	6	20	26.3	116x108x16
MXPLO-1452	Lámina Pintro	Exterior	Si	Si	Si	115	45	107	42	15	6	20	26.3	116x108x16
MXPLO-1453	Acero Inoxidable	Interior	Si	Si	Si	115	45	107	42	15	6	20	26.3	116x108x16
MXPLO-1454	Acero Inoxidable	Exterior	Si	Si	Si	115	45	107	42	15	6	20	26.3	116x108x16
MXPLO-1455	Aluminio	Interior	Si	Si	Si	115	45	107	42	15	6	18	11.8	116x108x16
MXPLO-1456	Aluminio	Exterior	Si	Si	Si	115	45	107	42	15	6	18	11.8	116x108x16
MXPLO-1457	Lámina Galvanizada	Interior	Si	Si	Si	122	48	107	42	15	6	20	28.0	123x108x16
MXPLO-1458	Lámina Galvanizada	Exterior	Si	Si	Si	122	48	107	42	15	6	20	28.0	123x108x16
MXPLO-1459	Lámina Pintro	Interior	Si	Si	Si	122	48	107	42	15	6	20	28.0	123x108x16
MXPLO-1460	Lámina Pintro	Exterior	Si	Si	Si	122	48	107	42	15	6	20	28.0	123x108x16
MXPLO-1461	Acero Inoxidable	Interior	Si	Si	Si	122	48	107	42	15	6	20	28.0	123x108x16
MXPLO-1462	Acero Inoxidable	Exterior	Si	Si	Si	122	48	107	42	15	6	20	28.0	123x108x16
MXPLO-1463	Aluminio	Interior	Si	Si	Si	122	48	107	42	15	6	18	12.6	123x108x16
MXPLO-1464	Aluminio	Exterior	Si	Si	Si	122	48	107	42	15	6	18	12.6	123x108x16
MXPLO-1465	Lámina Galvanizada	Interior	Si	Si	Si	130	51	107	42	15	6	20	29.8	131x108x16
MXPLO-1466	Lámina Galvanizada	Exterior	Si	Si	Si	130	51	107	42	15	6	20	29.8	131x108x16
MXPLO-1467	Lámina Pintro	Interior	Si	Si	Si	130	51	107	42	15	6	20	29.8	131x108x16
MXPLO-1468	Lámina Pintro	Exterior	Si	Si	Si	130	51	107	42	15	6	20	29.8	131x108x16
MXPLO-1469	Acero Inoxidable	Interior	Si	Si	Si	130	51	107	42	15	6	20	29.8	131x108x16
MXPLO-1470	Acero Inoxidable	Exterior	Si	Si	Si	130	51	107	42	15	6	20	29.8	131x108x16
MXPLO-1471	Aluminio	Interior	Si	Si	Si	130	51	107	42	15	6	18	13.4	131x108x16
MXPLO-1472	Aluminio	Exterior	Si	Si	Si	130	51	107	42	15	6	18	13.4	131x108x16
MXPLO-1473	Lámina Galvanizada	Interior	Si	Si	Si	138	54	107	42	15	6	20	31.5	139x108x16
MXPLO-1474	Lámina Galvanizada	Exterior	Si	Si	Si	138	54	107	42	15	6	20	31.5	139x108x16
MXPLO-1475	Lámina Pintro	Interior	Si	Si	Si	138	54	107	42	15	6	20	31.5	139x108x16
MXPLO-1476	Lámina Pintro	Exterior	Si	Si	Si	138	54	107	42	15	6	20	31.5	139x108x16
MXPLO-1477	Acero Inoxidable	Interior	Si	Si	Si	138	54	107	42	15	6	20	31.5	139x108x16
MXPLO-1478	Acero Inoxidable	Exterior	Si	Si	Si	138	54	107	42	15	6	20	31.5	139x108x16
MXPLO-1479	Aluminio	Interior	Si	Si	Si	138	54	107	42	15	6	18	14.2	139x108x16
MXPLO-1480	Aluminio	Exterior	Si	Si	Si	138	54	107	42	15	6	18	14.2	139x108x16
MXPLO-1481	Lámina Galvanizada	Interior	Si	Si	Si	145	57	107	42	15	6	20	33.3	146x108x16
MXPLO-1482	Lámina Galvanizada	Exterior	Si	Si	Si	145	57	107	42	15	6	20	33.3	146x108x16

ProLouv

Características Técnicas Específicas de los Louvers para Aire, ProLouv

Clave	Material	Montaje	Malla Mosquitera	Riel para Filtro	Control de apertura Manual	Dimensiones						Calibre	Peso Kg	Dimensiones con envoltura de plástico (cm)
						A		B		C				
						cm	in	cm	in	cm	in			
MXPLO-1483	Lámina Pintro	Interior	Si	Si	Si	145	57	107	42	15	6	20	33.3	146x108x16
MXPLO-1484	Lámina Pintro	Exterior	Si	Si	Si	145	57	107	42	15	6	20	33.3	146x108x16
MXPLO-1485	Acero Inoxidable	Interior	Si	Si	Si	145	57	107	42	15	6	20	33.3	146x108x16
MXPLO-1486	Acero Inoxidable	Exterior	Si	Si	Si	145	57	107	42	15	6	20	33.3	146x108x16
MXPLO-1487	Aluminio	Interior	Si	Si	Si	145	57	107	42	15	6	18	15.0	146x108x16
MXPLO-1488	Aluminio	Exterior	Si	Si	Si	145	57	107	42	15	6	18	15.0	146x108x16
MXPLO-1489	Lámina Galvanizada	Interior	Si	Si	Si	153	60	107	42	15	6	20	35.0	154x108x16
MXPLO-1490	Lámina Galvanizada	Exterior	Si	Si	Si	153	60	107	42	15	6	20	35.0	154x108x16
MXPLO-1491	Lámina Pintro	Interior	Si	Si	Si	153	60	107	42	15	6	20	35.0	154x108x16
MXPLO-1492	Lámina Pintro	Exterior	Si	Si	Si	153	60	107	42	15	6	20	35.0	154x108x16
MXPLO-1493	Acero Inoxidable	Interior	Si	Si	Si	153	60	107	42	15	6	20	35.0	154x108x16
MXPLO-1494	Acero Inoxidable	Exterior	Si	Si	Si	153	60	107	42	15	6	20	35.0	154x108x16
MXPLO-1495	Aluminio	Interior	Si	Si	Si	153	60	107	42	15	6	18	15.8	154x108x16
MXPLO-1496	Aluminio	Exterior	Si	Si	Si	153	60	107	42	15	6	18	15.8	154x108x16

Características Técnicas Específicas de los Louvers para Aire, ProLouv, 12x45x4" a 60x45x4"

Clave	Material	Montaje	Malla Mosquitera	Riel para Filtro	Control de apertura Manual	Dimensiones						Calibre	Peso Kg	Dimensiones con envoltura de plástico (cm)
						A		B		C				
						cm	in	cm	in	cm	in			
MXPLO-1497	Lámina Galvanizada	Interior	Si	Si	Si	31	12	115	45	15	6	20	7.5	32x116x16
MXPLO-1498	Lámina Galvanizada	Exterior	Si	Si	Si	31	12	115	45	15	6	20	7.5	32x116x16
MXPLO-1499	Lámina Pintro	Interior	Si	Si	Si	31	12	115	45	15	6	20	7.5	32x116x16
MXPLO-1500	Lámina Pintro	Exterior	Si	Si	Si	31	12	115	45	15	6	20	7.5	32x116x16
MXPLO-1501	Acero Inoxidable	Interior	Si	Si	Si	31	12	115	45	15	6	20	7.5	32x116x16
MXPLO-1502	Acero Inoxidable	Exterior	Si	Si	Si	31	12	115	45	15	6	20	7.5	32x116x16
MXPLO-1503	Aluminio	Interior	Si	Si	Si	31	12	115	45	15	6	18	3.4	32x116x16
MXPLO-1504	Aluminio	Exterior	Si	Si	Si	31	12	115	45	15	6	18	3.4	32x116x16
MXPLO-1505	Lámina Galvanizada	Interior	Si	Si	Si	39	15	115	45	15	6	20	9.4	40x116x16
MXPLO-1506	Lámina Galvanizada	Exterior	Si	Si	Si	39	15	115	45	15	6	20	9.4	40x116x16
MXPLO-1507	Lámina Pintro	Interior	Si	Si	Si	39	15	115	45	15	6	20	9.4	40x116x16
MXPLO-1508	Lámina Pintro	Exterior	Si	Si	Si	39	15	115	45	15	6	20	9.4	40x116x16
MXPLO-1509	Acero Inoxidable	Interior	Si	Si	Si	39	15	115	45	15	6	20	9.4	40x116x16
MXPLO-1510	Acero Inoxidable	Exterior	Si	Si	Si	39	15	115	45	15	6	20	9.4	40x116x16
MXPLO-1511	Aluminio	Interior	Si	Si	Si	39	15	115	45	15	6	18	4.2	40x116x16
MXPLO-1512	Aluminio	Exterior	Si	Si	Si	39	15	115	45	15	6	18	4.2	40x116x16
MXPLO-1513	Lámina Galvanizada	Interior	Si	Si	Si	46	18	115	45	15	6	20	11.3	47x116x16
MXPLO-1514	Lámina Galvanizada	Exterior	Si	Si	Si	46	18	115	45	15	6	20	11.3	47x116x16
MXPLO-1515	Lámina Pintro	Interior	Si	Si	Si	46	18	115	45	15	6	20	11.3	47x116x16
MXPLO-1516	Lámina Pintro	Exterior	Si	Si	Si	46	18	115	45	15	6	20	11.3	47x116x16
MXPLO-1517	Acero Inoxidable	Interior	Si	Si	Si	46	18	115	45	15	6	20	11.3	47x116x16
MXPLO-1518	Acero Inoxidable	Exterior	Si	Si	Si	46	18	115	45	15	6	20	11.3	47x116x16
MXPLO-1519	Aluminio	Interior	Si	Si	Si	46	18	115	45	15	6	18	5.1	47x116x16
MXPLO-1520	Aluminio	Exterior	Si	Si	Si	46	18	115	45	15	6	18	5.1	47x116x16
MXPLO-1521	Lámina Galvanizada	Interior	Si	Si	Si	54	21	115	45	15	6	20	13.1	55x116x16
MXPLO-1522	Lámina Galvanizada	Exterior	Si	Si	Si	54	21	115	45	15	6	20	13.1	55x116x16
MXPLO-1523	Lámina Pintro	Interior	Si	Si	Si	54	21	115	45	15	6	20	13.1	55x116x16
MXPLO-1524	Lámina Pintro	Exterior	Si	Si	Si	54	21	115	45	15	6	20	13.1	55x116x16
MXPLO-1525	Acero Inoxidable	Interior	Si	Si	Si	54	21	115	45	15	6	20	13.1	55x116x16
MXPLO-1526	Acero Inoxidable	Exterior	Si	Si	Si	54	21	115	45	15	6	20	13.1	55x116x16

ProLouv

Características Técnicas Específicas de los Louvers para Aire, ProLouv

Clave	Material	Montaje	Malla Mosquitera	Riel para Filtro	Control de apertura Manual	Dimensiones						Calibre	Peso Kg	Dimensiones con envoltura de plástico (cm)
						A		B		C				
						cm	in	cm	in	cm	in			
MXPLO-1527	Aluminio	Interior	Si	Si	Si	54	21	115	45	15	6	18	5.9	55x116x16
MXPLO-1528	Aluminio	Exterior	Si	Si	Si	54	21	115	45	15	6	18	5.9	55x116x16
MXPLO-1529	Lámina Galvanizada	Interior	Si	Si	Si	61	24	115	45	15	6	20	15.0	62x116x16
MXPLO-1530	Lámina Galvanizada	Exterior	Si	Si	Si	61	24	115	45	15	6	20	15.0	62x116x16
MXPLO-1531	Lámina Pintro	Interior	Si	Si	Si	61	24	115	45	15	6	20	15.0	62x116x16
MXPLO-1532	Lámina Pintro	Exterior	Si	Si	Si	61	24	115	45	15	6	20	15.0	62x116x16
MXPLO-1533	Acero Inoxidable	Interior	Si	Si	Si	61	24	115	45	15	6	20	15.0	62x116x16
MXPLO-1534	Acero Inoxidable	Exterior	Si	Si	Si	61	24	115	45	15	6	20	15.0	62x116x16
MXPLO-1535	Aluminio	Interior	Si	Si	Si	61	24	115	45	15	6	18	6.8	62x116x16
MXPLO-1536	Aluminio	Exterior	Si	Si	Si	61	24	115	45	15	6	18	6.8	62x116x16
MXPLO-1537	Lámina Galvanizada	Interior	Si	Si	Si	69	27	115	45	15	6	20	16.9	70x116x16
MXPLO-1538	Lámina Galvanizada	Exterior	Si	Si	Si	69	27	115	45	15	6	20	16.9	70x116x16
MXPLO-1539	Lámina Pintro	Interior	Si	Si	Si	69	27	115	45	15	6	20	16.9	70x116x16
MXPLO-1540	Lámina Pintro	Exterior	Si	Si	Si	69	27	115	45	15	6	20	16.9	70x116x16
MXPLO-1541	Acero Inoxidable	Interior	Si	Si	Si	69	27	115	45	15	6	20	16.9	70x116x16
MXPLO-1542	Acero Inoxidable	Exterior	Si	Si	Si	69	27	115	45	15	6	20	16.9	70x116x16
MXPLO-1543	Aluminio	Interior	Si	Si	Si	69	27	115	45	15	6	18	7.6	70x116x16
MXPLO-1544	Aluminio	Exterior	Si	Si	Si	69	27	115	45	15	6	18	7.6	70x116x16
MXPLO-1545	Lámina Galvanizada	Interior	Si	Si	Si	77	30	115	45	15	6	20	18.8	78x116x16
MXPLO-1546	Lámina Galvanizada	Exterior	Si	Si	Si	77	30	115	45	15	6	20	18.8	78x116x16
MXPLO-1547	Lámina Pintro	Interior	Si	Si	Si	77	30	115	45	15	6	20	18.8	78x116x16
MXPLO-1548	Lámina Pintro	Exterior	Si	Si	Si	77	30	115	45	15	6	20	18.8	78x116x16
MXPLO-1549	Acero Inoxidable	Interior	Si	Si	Si	77	30	115	45	15	6	20	18.8	78x116x16
MXPLO-1550	Acero Inoxidable	Exterior	Si	Si	Si	77	30	115	45	15	6	20	18.8	78x116x16
MXPLO-1551	Aluminio	Interior	Si	Si	Si	77	30	115	45	15	6	18	8.4	78x116x16
MXPLO-1552	Aluminio	Exterior	Si	Si	Si	77	30	115	45	15	6	18	8.4	78x116x16
MXPLO-1553	Lámina Galvanizada	Interior	Si	Si	Si	84	33	115	45	15	6	20	20.6	85x116x16
MXPLO-1554	Lámina Galvanizada	Exterior	Si	Si	Si	84	33	115	45	15	6	20	20.6	85x116x16
MXPLO-1555	Lámina Pintro	Interior	Si	Si	Si	84	33	115	45	15	6	20	20.6	85x116x16
MXPLO-1556	Lámina Pintro	Exterior	Si	Si	Si	84	33	115	45	15	6	20	20.6	85x116x16
MXPLO-1557	Acero Inoxidable	Interior	Si	Si	Si	84	33	115	45	15	6	20	20.6	85x116x16
MXPLO-1558	Acero Inoxidable	Exterior	Si	Si	Si	84	33	115	45	15	6	20	20.6	85x116x16
MXPLO-1559	Aluminio	Interior	Si	Si	Si	84	33	115	45	15	6	18	9.3	85x116x16
MXPLO-1560	Aluminio	Exterior	Si	Si	Si	84	33	115	45	15	6	18	9.3	85x116x16
MXPLO-1561	Lámina Galvanizada	Interior	Si	Si	Si	92	36	115	45	15	6	20	22.5	93x116x16
MXPLO-1562	Lámina Galvanizada	Exterior	Si	Si	Si	92	36	115	45	15	6	20	22.5	93x116x16
MXPLO-1563	Lámina Pintro	Interior	Si	Si	Si	92	36	115	45	15	6	20	22.5	93x116x16
MXPLO-1564	Lámina Pintro	Exterior	Si	Si	Si	92	36	115	45	15	6	20	22.5	93x116x16
MXPLO-1565	Acero Inoxidable	Interior	Si	Si	Si	92	36	115	45	15	6	20	22.5	93x116x16
MXPLO-1566	Acero Inoxidable	Exterior	Si	Si	Si	92	36	115	45	15	6	20	22.5	93x116x16
MXPLO-1567	Aluminio	Interior	Si	Si	Si	92	36	115	45	15	6	18	10.1	93x116x16
MXPLO-1568	Aluminio	Exterior	Si	Si	Si	92	36	115	45	15	6	18	10.1	93x116x16
MXPLO-1569	Lámina Galvanizada	Interior	Si	Si	Si	99	39	115	45	15	6	20	24.4	100x116x16
MXPLO-1570	Lámina Galvanizada	Exterior	Si	Si	Si	99	39	115	45	15	6	20	24.4	100x116x16
MXPLO-1571	Lámina Pintro	Interior	Si	Si	Si	99	39	115	45	15	6	20	24.4	100x116x16
MXPLO-1572	Lámina Pintro	Exterior	Si	Si	Si	99	39	115	45	15	6	20	24.4	100x116x16
MXPLO-1573	Acero Inoxidable	Interior	Si	Si	Si	99	39	115	45	15	6	20	24.4	100x116x16
MXPLO-1574	Acero Inoxidable	Exterior	Si	Si	Si	99	39	115	45	15	6	2	24.4	100x116x16
MXPLO-1575	Aluminio	Interior	Si	Si	Si	99	39	115	45	15	6	18	11.0	100x116x16
MXPLO-1576	Aluminio	Exterior	Si	Si	Si	99	39	115	45	15	6	18	11.0	100x116x16
MXPLO-1577	Lámina Galvanizada	Interior	Si	Si	Si	107	42	115	45	15	6	20	26.3	108x116x16

ProLouv

Características Técnicas Específicas de los Louvers para Aire, ProLouv

Clave	Material	Montaje	Malla Mosquitera	Riel para Filtro	Control de apertura Manual	Dimensiones						Calibre	Peso Kg	Dimensiones con envoltura de plástico (cm)
						A		B		C				
						cm	in	cm	in	cm	in			
MXPLO-1578	Lámina Galvanizada	Exterior	Si	Si	Si	107	42	115	45	15	6	20	26.3	108x116x16
MXPLO-1579	Lámina Pintro	Interior	Si	Si	Si	107	42	115	45	15	6	20	26.3	108x116x16
MXPLO-1580	Lámina Pintro	Exterior	Si	Si	Si	107	42	115	45	15	6	20	26.3	108x116x16
MXPLO-1581	Acero Inoxidable	Interior	Si	Si	Si	107	42	115	45	15	6	20	26.3	108x116x16
MXPLO-1582	Acero Inoxidable	Exterior	Si	Si	Si	107	42	115	45	15	6	20	26.3	108x116x16
MXPLO-1583	Aluminio	Interior	Si	Si	Si	107	42	115	45	15	6	18	11.8	108x116x16
MXPLO-1584	Aluminio	Exterior	Si	Si	Si	107	42	115	45	15	6	18	11.8	108x116x16
MXPLO-1585	Lámina Galvanizada	Interior	Si	Si	Si	115	45	115	45	15	6	20	28.1	116x116x16
MXPLO-1586	Lámina Galvanizada	Exterior	Si	Si	Si	115	45	115	45	15	6	20	28.1	116x116x16
MXPLO-1587	Lámina Pintro	Interior	Si	Si	Si	115	45	115	45	15	6	20	28.1	116x116x16
MXPLO-1588	Lámina Pintro	Exterior	Si	Si	Si	115	45	115	45	15	6	20	28.1	116x116x16
MXPLO-1589	Acero Inoxidable	Interior	Si	Si	Si	115	45	115	45	15	6	20	28.1	116x116x16
MXPLO-1590	Acero Inoxidable	Exterior	Si	Si	Si	115	45	115	45	15	6	20	28.1	116x116x16
MXPLO-1591	Aluminio	Interior	Si	Si	Si	115	45	115	45	15	6	18	12.7	116x116x16
MXPLO-1592	Aluminio	Exterior	Si	Si	Si	115	45	115	45	15	6	18	12.7	116x116x16
MXPLO-1593	Lámina Galvanizada	Interior	Si	Si	Si	122	48	115	45	15	6	20	30.0	123x116x16
MXPLO-1594	Lámina Galvanizada	Exterior	Si	Si	Si	122	48	115	45	15	6	20	30.0	123x116x16
MXPLO-1595	Lámina Pintro	Interior	Si	Si	Si	122	48	115	45	15	6	20	30.0	123x116x16
MXPLO-1596	Lámina Pintro	Exterior	Si	Si	Si	122	48	115	45	15	6	20	30.0	123x116x16
MXPLO-1597	Acero Inoxidable	Interior	Si	Si	Si	122	48	115	45	15	6	20	30.0	123x116x16
MXPLO-1598	Acero Inoxidable	Exterior	Si	Si	Si	122	48	115	45	15	6	20	30.0	123x116x16
MXPLO-1599	Aluminio	Interior	Si	Si	Si	122	48	115	45	15	6	18	13.5	123x116x16
MXPLO-1600	Aluminio	Exterior	Si	Si	Si	122	48	115	45	15	6	18	13.5	123x116x16
MXPLO-1601	Lámina Galvanizada	Interior	Si	Si	Si	130	51	115	45	15	6	20	31.9	131x116x16
MXPLO-1602	Lámina Galvanizada	Exterior	Si	Si	Si	130	51	115	45	15	6	20	31.9	131x116x16
MXPLO-1603	Lámina Pintro	Interior	Si	Si	Si	130	51	115	45	15	6	20	31.9	131x116x16
MXPLO-1604	Lámina Pintro	Exterior	Si	Si	Si	130	51	115	45	15	6	20	31.9	131x116x16
MXPLO-1605	Acero Inoxidable	Interior	Si	Si	Si	130	51	115	45	15	6	20	31.9	131x116x16
MXPLO-1606	Acero Inoxidable	Exterior	Si	Si	Si	130	51	115	45	15	6	18	31.9	131x116x16
MXPLO-1607	Aluminio	Interior	Si	Si	Si	130	51	115	45	15	6	18	14.3	131x116x16
MXPLO-1608	Aluminio	Exterior	Si	Si	Si	130	51	115	45	15	6	20	14.3	131x116x16
MXPLO-1609	Lámina Galvanizada	Interior	Si	Si	Si	138	54	115	45	15	6	20	33.8	139x116x16
MXPLO-1610	Lámina Galvanizada	Exterior	Si	Si	Si	138	54	115	45	15	6	20	33.8	139x116x16
MXPLO-1611	Lámina Pintro	Interior	Si	Si	Si	138	54	115	45	15	6	20	33.8	139x116x16
MXPLO-1612	Lámina Pintro	Exterior	Si	Si	Si	138	54	115	45	15	6	20	33.8	139x116x16
MXPLO-1613	Acero Inoxidable	Interior	Si	Si	Si	138	54	115	45	15	6	20	33.8	139x116x16
MXPLO-1614	Acero Inoxidable	Exterior	Si	Si	Si	138	54	115	45	15	6	20	33.8	139x116x16
MXPLO-1615	Aluminio	Interior	Si	Si	Si	138	54	115	45	15	6	18	15.2	139x116x16
MXPLO-1616	Aluminio	Exterior	Si	Si	Si	138	54	115	45	15	6	18	15.2	139x116x16
MXPLO-1617	Lámina Galvanizada	Interior	Si	Si	Si	145	57	115	45	15	6	20	35.6	146x116x16
MXPLO-1618	Lámina Galvanizada	Exterior	Si	Si	Si	145	57	115	45	15	6	20	35.6	146x116x16
MXPLO-1619	Lámina Pintro	Interior	Si	Si	Si	145	57	115	45	15	6	20	35.6	146x116x16
MXPLO-1620	Lámina Pintro	Exterior	Si	Si	Si	145	57	115	45	15	6	20	35.6	146x116x16
MXPLO-1621	Acero Inoxidable	Interior	Si	Si	Si	145	57	115	45	15	6	20	35.6	146x116x16
MXPLO-1622	Acero Inoxidable	Exterior	Si	Si	Si	145	57	115	45	15	6	20	35.6	146x116x16
MXPLO-1623	Aluminio	Interior	Si	Si	Si	145	57	115	45	15	6	18	16.0	146x116x16
MXPLO-1624	Aluminio	Exterior	Si	Si	Si	145	57	115	45	15	6	18	16.0	146x116x16
MXPLO-1625	Lámina Galvanizada	Interior	Si	Si	Si	153	60	115	45	15	6	20	37.5	154x116x16
MXPLO-1626	Lámina Galvanizada	Exterior	Si	Si	Si	153	60	115	45	15	6	20	37.5	154x116x16
MXPLO-1627	Lámina Pintro	Interior	Si	Si	Si	153	60	115	45	15	6	20	37.5	154x116x16
MXPLO-1628	Lámina Pintro	Exterior	Si	Si	Si	153	60	115	45	15	6	20	37.5	154x116x16

ProLouv

Características Técnicas Específicas de los Louvers para Aire, ProLouv

Clave	Material	Montaje	Malla Mosquitera	Riel para Filtro	Control de apertura Manual	Dimensiones						Calibre	Peso Kg	Dimensiones con envoltura de plástico (cm)
						A		B		C				
						cm	in	cm	in	cm	in			
MXPLO-1629	Acero Inoxidable	Interior	Si	Si	Si	153	60	115	45	15	6	20	37.5	154x116x16
MXPLO-1630	Acero Inoxidable	Exterior	Si	Si	Si	153	60	115	45	15	6	20	37.5	154x116x16
MXPLO-1631	Aluminio	Interior	Si	Si	Si	153	60	115	45	15	6	18	16.9	154x116x16
MXPLO-1632	Aluminio	Exterior	Si	Si	Si	153	60	115	45	15	6	18	16.9	154x116x16
MXPLO-1633	Lámina Galvanizada	Interior	Si	Si	Si	31	12	122	48	15	6	20	8.0	32x123x16
MXPLO-1634	Lámina Galvanizada	Exterior	Si	Si	Si	31	12	122	48	15	6	20	8.0	32x123x16
MXPLO-1635	Lámina Pintro	Interior	Si	Si	Si	31	12	122	48	15	6	20	8.0	32x123x16
MXPLO-1636	Lámina Pintro	Exterior	Si	Si	Si	31	12	122	48	15	6	20	8.0	32x123x16
MXPLO-1637	Acero Inoxidable	Interior	Si	Si	Si	31	12	122	48	15	6	20	8.0	32x123x16
MXPLO-1638	Acero Inoxidable	Exterior	Si	Si	Si	31	12	122	48	15	6	20	8.0	32x123x16
MXPLO-1639	Aluminio	Interior	Si	Si	Si	31	12	122	48	15	6	18	3.6	32x123x16
MXPLO-1640	Aluminio	Exterior	Si	Si	Si	31	12	122	48	15	6	18	3.6	32x123x16
MXPLO-1641	Lámina Galvanizada	Interior	Si	Si	Si	39	15	122	48	15	6	20	10.0	40x123x16
MXPLO-1642	Lámina Galvanizada	Exterior	Si	Si	Si	39	15	122	48	15	6	20	10.0	40x123x16
MXPLO-1643	Lámina Pintro	Interior	Si	Si	Si	39	15	122	48	15	6	20	10.0	40x123x16
MXPLO-1644	Lámina Pintro	Exterior	Si	Si	Si	39	15	122	48	15	6	20	10.0	40x123x16
MXPLO-1645	Acero Inoxidable	Interior	Si	Si	Si	39	15	122	48	15	6	20	10.0	40x123x16
MXPLO-1646	Acero Inoxidable	Exterior	Si	Si	Si	39	15	122	48	15	6	20	10.0	40x123x16
MXPLO-1647	Aluminio	Interior	Si	Si	Si	39	15	122	48	15	6	18	4.5	40x123x16
MXPLO-1648	Aluminio	Exterior	Si	Si	Si	39	15	122	48	15	6	18	4.5	40x123x16
MXPLO-1649	Lámina Galvanizada	Interior	Si	Si	Si	46	18	122	48	15	6	20	12.0	47x123x16
MXPLO-1650	Lámina Galvanizada	Exterior	Si	Si	Si	46	18	122	48	15	6	20	12.0	47x123x16
MXPLO-1651	Lámina Pintro	Interior	Si	Si	Si	46	18	122	48	15	6	20	12.0	47x123x16
MXPLO-1652	Lámina Pintro	Exterior	Si	Si	Si	46	18	122	48	15	6	20	12.0	47x123x16
MXPLO-1653	Acero Inoxidable	Interior	Si	Si	Si	46	18	122	48	15	6	20	12.0	47x123x16
MXPLO-1654	Acero Inoxidable	Exterior	Si	Si	Si	46	18	122	48	15	6	20	12.0	47x123x16
MXPLO-1655	Aluminio	Interior	Si	Si	Si	46	18	122	48	15	6	18	5.4	47x123x16
MXPLO-1656	Aluminio	Exterior	Si	Si	Si	46	18	122	48	15	6	18	5.4	47x123x16
MXPLO-1657	Lámina Galvanizada	Interior	Si	Si	Si	54	21	122	48	15	6	20	14.0	55x123x16
MXPLO-1658	Lámina Galvanizada	Exterior	Si	Si	Si	54	21	122	48	15	6	20	14.0	55x123x16
MXPLO-1659	Lámina Pintro	Interior	Si	Si	Si	54	21	122	48	15	6	20	14.0	55x123x16
MXPLO-1660	Lámina Pintro	Exterior	Si	Si	Si	54	21	122	48	15	6	20	14.0	55x123x16
MXPLO-1661	Acero Inoxidable	Interior	Si	Si	Si	54	21	122	48	15	6	20	14.0	55x123x16
MXPLO-1662	Acero Inoxidable	Exterior	Si	Si	Si	54	21	122	48	15	6	20	14.0	55x123x16
MXPLO-1663	Aluminio	Interior	Si	Si	Si	54	21	122	48	15	6	18	6.3	55x123x16
MXPLO-1664	Aluminio	Exterior	Si	Si	Si	54	21	122	48	15	6	18	6.3	55x123x16
MXPLO-1665	Lámina Galvanizada	Interior	Si	Si	Si	61	24	122	48	15	6	20	16.0	62x123x16
MXPLO-1666	Lámina Galvanizada	Exterior	Si	Si	Si	61	24	122	48	15	6	20	16.0	62x123x16
MXPLO-1667	Lámina Pintro	Interior	Si	Si	Si	61	24	122	48	15	6	20	16.0	62x123x16
MXPLO-1668	Lámina Pintro	Exterior	Si	Si	Si	61	24	122	48	15	6	20	16.0	62x123x16
MXPLO-1669	Acero Inoxidable	Interior	Si	Si	Si	61	24	122	48	15	6	20	16.0	62x123x16
MXPLO-1670	Acero Inoxidable	Exterior	Si	Si	Si	61	24	122	48	15	6	20	16.0	62x123x16
MXPLO-1671	Aluminio	Interior	Si	Si	Si	61	24	122	48	15	6	18	7.2	62x123x16
MXPLO-1672	Aluminio	Exterior	Si	Si	Si	61	24	122	48	15	6	18	7.2	62x123x16
MXPLO-1673	Lámina Galvanizada	Interior	Si	Si	Si	69	27	122	48	15	6	20	18.0	70x123x16
MXPLO-1674	Lámina Galvanizada	Exterior	Si	Si	Si	69	27	122	48	15	6	20	18.0	70x123x16
MXPLO-1675	Lámina Pintro	Interior	Si	Si	Si	69	27	122	48	15	6	20	18.0	70x123x16
MXPLO-1676	Lámina Pintro	Exterior	Si	Si	Si	69	27	122	48	15	6	20	18.0	70x123x16
MXPLO-1677	Acero Inoxidable	Interior	Si	Si	Si	69	27	122	48	15	6	20	18.0	70x123x16
MXPLO-1678	Acero Inoxidable	Exterior	Si	Si	Si	69	27	122	48	15	6	20	18.0	70x123x16
MXPLO-1679	Aluminio	Interior	Si	Si	Si	69	27	122	48	15	6	18	8.1	70x123x16

ProLouv

Características Técnicas Específicas de los Louvers para Aire, ProLouv

Clave	Material	Montaje	Malla Mosquitera	Riel para Filtro	Control de apertura Manual	Dimensiones						Calibre	Peso Kg	Dimensiones con envoltura de plástico (cm)
						A		B		C				
						cm	in	cm	in	cm	in			
MXPLO-1680	Aluminio	Exterior	Si	Si	Si	69	27	122	48	15	6	18	8.1	70x123x16
MXPLO-1681	Lámina Galvanizada	Interior	Si	Si	Si	77	30	122	48	15	6	20	20.0	78x123x16
MXPLO-1682	Lámina Galvanizada	Exterior	Si	Si	Si	77	30	122	48	15	6	20	20.0	78x123x16
MXPLO-1683	Lámina Pintro	Interior	Si	Si	Si	77	30	122	48	15	6	20	20.0	78x123x16
MXPLO-1684	Lámina Pintro	Exterior	Si	Si	Si	77	30	122	48	15	6	20	20.0	78x123x16
MXPLO-1685	Acero Inoxidable	Interior	Si	Si	Si	77	30	122	48	15	6	20	20.0	78x123x16
MXPLO-1686	Acero Inoxidable	Exterior	Si	Si	Si	77	30	122	48	15	6	20	20.0	78x123x16
MXPLO-1687	Aluminio	Interior	Si	Si	Si	77	30	122	48	15	6	18	9.0	78x123x16
MXPLO-1688	Aluminio	Exterior	Si	Si	Si	77	30	122	48	15	6	18	9.0	78x123x16
MXPLO-1689	Lámina Galvanizada	Interior	Si	Si	Si	84	33	122	48	15	6	20	22.0	85x123x16
MXPLO-1690	Lámina Galvanizada	Exterior	Si	Si	Si	84	33	122	48	15	6	20	22.0	85x123x16
MXPLO-1691	Lámina Pintro	Interior	Si	Si	Si	84	33	122	48	15	6	20	22.0	85x123x16
MXPLO-1692	Lámina Pintro	Exterior	Si	Si	Si	84	33	122	48	15	6	20	22.0	85x123x16
MXPLO-1693	Acero Inoxidable	Interior	Si	Si	Si	84	33	122	48	15	6	20	22.0	85x123x16
MXPLO-1694	Acero Inoxidable	Exterior	Si	Si	Si	84	33	122	48	15	6	20	22.0	85x123x16
MXPLO-1695	Aluminio	Interior	Si	Si	Si	84	33	122	48	15	6	18	9.9	85x123x16
MXPLO-1696	Aluminio	Exterior	Si	Si	Si	84	33	122	48	15	6	18	9.9	85x123x16
MXPLO-1697	Lámina Galvanizada	Interior	Si	Si	Si	92	36	122	48	15	6	20	24.0	93x123x16
MXPLO-1698	Lámina Galvanizada	Exterior	Si	Si	Si	92	36	122	48	15	6	20	24.0	93x123x16
MXPLO-1699	Lámina Pintro	Interior	Si	Si	Si	92	36	122	48	15	6	20	24.0	93x123x16
MXPLO-1700	Lámina Pintro	Exterior	Si	Si	Si	92	36	122	48	15	6	20	24.0	93x123x16
MXPLO-1701	Acero Inoxidable	Interior	Si	Si	Si	92	36	122	48	15	6	20	24.0	93x123x16
MXPLO-1702	Acero Inoxidable	Exterior	Si	Si	Si	92	36	122	48	15	6	20	24.0	93x123x16
MXPLO-1703	Aluminio	Interior	Si	Si	Si	92	36	122	48	15	6	18	10.8	93x123x16
MXPLO-1704	Aluminio	Exterior	Si	Si	Si	92	36	122	48	15	6	18	10.8	93x123x16
MXPLO-1705	Lámina Galvanizada	Interior	Si	Si	Si	99	39	122	48	15	6	20	26.0	100x123x16
MXPLO-1706	Lámina Galvanizada	Exterior	Si	Si	Si	99	39	122	48	15	6	20	26.0	100x123x16
MXPLO-1707	Lámina Pintro	Interior	Si	Si	Si	99	39	122	48	15	6	20	26.0	100x123x16
MXPLO-1708	Lámina Pintro	Exterior	Si	Si	Si	99	39	122	48	15	6	20	26.0	100x123x16
MXPLO-1709	Acero Inoxidable	Interior	Si	Si	Si	99	39	122	48	15	6	20	26.0	100x123x16
MXPLO-1710	Acero Inoxidable	Exterior	Si	Si	Si	99	39	122	48	15	6	20	26.0	100x123x16
MXPLO-1711	Aluminio	Interior	Si	Si	Si	99	39	122	48	15	6	18	11.7	100x123x16
MXPLO-1712	Aluminio	Exterior	Si	Si	Si	99	39	122	48	15	6	18	11.7	100x123x16
MXPLO-1713	Lámina Galvanizada	Interior	Si	Si	Si	107	42	122	48	15	6	20	28.0	108x123x16
MXPLO-1714	Lámina Galvanizada	Exterior	Si	Si	Si	107	42	122	48	15	6	20	28.0	108x123x16
MXPLO-1715	Lámina Pintro	Interior	Si	Si	Si	107	42	122	48	15	6	20	28.0	108x123x16
MXPLO-1716	Lámina Pintro	Exterior	Si	Si	Si	107	42	122	48	15	6	20	28.0	108x123x16
MXPLO-1717	Acero Inoxidable	Interior	Si	Si	Si	107	42	122	48	15	6	20	28.0	108x123x16
MXPLO-1718	Acero Inoxidable	Exterior	Si	Si	Si	107	42	122	48	15	6	20	28.0	108x123x16
MXPLO-1719	Aluminio	Interior	Si	Si	Si	107	42	122	48	15	6	18	12.6	108x123x16
MXPLO-1720	Aluminio	Exterior	Si	Si	Si	107	42	122	48	15	6	18	12.6	108x123x16
MXPLO-1721	Lámina Galvanizada	Interior	Si	Si	Si	115	45	122	48	15	6	20	30.0	116x123x16
MXPLO-1722	Lámina Galvanizada	Exterior	Si	Si	Si	115	45	122	48	15	6	20	30.0	116x123x16
MXPLO-1723	Lámina Pintro	Interior	Si	Si	Si	115	45	122	48	15	6	20	30.0	116x123x16
MXPLO-1724	Lámina Pintro	Exterior	Si	Si	Si	115	45	122	48	15	6	20	30.0	116x123x16
MXPLO-1725	Acero Inoxidable	Interior	Si	Si	Si	115	45	122	48	15	6	20	30.0	116x123x16
MXPLO-1726	Acero Inoxidable	Exterior	Si	Si	Si	115	45	122	48	15	6	20	30.0	116x123x16
MXPLO-1727	Aluminio	Interior	Si	Si	Si	115	45	122	48	15	6	18	13.5	116x123x16
MXPLO-1728	Aluminio	Exterior	Si	Si	Si	115	45	122	48	15	6	18	13.5	116x123x16
MXPLO-1729	Lámina Galvanizada	Interior	Si	Si	Si	122	48	122	48	15	6	20	32.0	123x123x16
MXPLO-1730	Lámina Galvanizada	Exterior	Si	Si	Si	122	48	122	48	15	6	20	32.0	123x123x16

ProLouv

Características Técnicas Específicas de los Louvers para Aire, ProLouv

Clave	Material	Montaje	Malla Mosquitera	Riel para Filtro	Control de apertura Manual	Dimensiones						Calibre	Peso Kg	Dimensiones con envoltura de plástico (cm)
						A		B		C				
						cm	in	cm	in	cm	in			
MXPLO-1731	Lámina Pintro	Interior	Si	Si	Si	122	48	122	48	15	6	20	32.0	123x123x16
MXPLO-1732	Lámina Pintro	Exterior	Si	Si	Si	122	48	122	48	15	6	20	32.0	123x123x16
MXPLO-1733	Acero Inoxidable	Interior	Si	Si	Si	122	48	122	48	15	6	20	32.0	123x123x16
MXPLO-1734	Acero Inoxidable	Exterior	Si	Si	Si	122	48	122	48	15	6	20	32.0	123x123x16
MXPLO-1735	Aluminio	Interior	Si	Si	Si	122	48	122	48	15	6	18	14.4	123x123x16
MXPLO-1736	Aluminio	Exterior	Si	Si	Si	122	48	122	48	15	6	18	14.4	123x123x16
MXPLO-1737	Lámina Galvanizada	Interior	Si	Si	Si	130	51	122	48	15	6	20	34.0	131x123x16
MXPLO-1738	Lámina Galvanizada	Exterior	Si	Si	Si	130	51	122	48	15	6	20	34.0	131x123x16
MXPLO-1739	Lámina Pintro	Interior	Si	Si	Si	130	51	122	48	15	6	20	34.0	131x123x16
MXPLO-1740	Lámina Pintro	Exterior	Si	Si	Si	130	51	122	48	15	6	20	34.0	131x123x16
MXPLO-1741	Acero Inoxidable	Interior	Si	Si	Si	130	51	122	48	15	6	20	34.0	131x123x16
MXPLO-1742	Acero Inoxidable	Exterior	Si	Si	Si	130	51	122	48	15	6	20	34.0	131x123x16
MXPLO-1743	Aluminio	Interior	Si	Si	Si	130	51	122	48	15	6	18	15.3	131x123x16
MXPLO-1744	Aluminio	Exterior	Si	Si	Si	130	51	122	48	15	6	18	15.3	131x123x16
MXPLO-1745	Lámina Galvanizada	Interior	Si	Si	Si	138	54	122	48	15	6	20	36.0	139x123x16
MXPLO-1746	Lámina Galvanizada	Exterior	Si	Si	Si	138	54	122	48	15	6	20	36.0	139x123x16
MXPLO-1747	Lámina Pintro	Interior	Si	Si	Si	138	54	122	48	15	6	20	36.0	139x123x16
MXPLO-1748	Lámina Pintro	Exterior	Si	Si	Si	138	54	122	48	15	6	20	36.0	139x123x16
MXPLO-1749	Acero Inoxidable	Interior	Si	Si	Si	138	54	122	48	15	6	20	36.0	139x123x16
MXPLO-1750	Acero Inoxidable	Exterior	Si	Si	Si	138	54	122	48	15	6	20	36.0	139x123x16
MXPLO-1751	Aluminio	Interior	Si	Si	Si	138	54	122	48	15	6	18	16.2	139x123x16
MXPLO-1752	Aluminio	Exterior	Si	Si	Si	138	54	122	48	15	6	18	16.2	139x123x16
MXPLO-1753	Lámina Galvanizada	Interior	Si	Si	Si	145	57	122	48	15	6	20	38.0	146x123x16
MXPLO-1754	Lámina Galvanizada	Exterior	Si	Si	Si	145	57	122	48	15	6	20	38.0	146x123x16
MXPLO-1755	Lámina Pintro	Interior	Si	Si	Si	145	57	122	48	15	6	20	38.0	146x123x16
MXPLO-1756	Lámina Pintro	Exterior	Si	Si	Si	145	57	122	48	15	6	20	38.0	146x123x16
MXPLO-1757	Acero Inoxidable	Interior	Si	Si	Si	145	57	122	48	15	6	20	38.0	146x123x16
MXPLO-1758	Acero Inoxidable	Exterior	Si	Si	Si	145	57	122	48	15	6	20	38.0	146x123x16
MXPLO-1759	Aluminio	Interior	Si	Si	Si	145	57	122	48	15	6	18	17.1	146x123x16
MXPLO-1760	Aluminio	Exterior	Si	Si	Si	145	57	122	48	15	6	18	17.1	146x123x16
MXPLO-1761	Lámina Galvanizada	Interior	Si	Si	Si	153	60	122	48	15	6	20	40.0	154x123x16
MXPLO-1762	Lámina Galvanizada	Exterior	Si	Si	Si	153	60	122	48	15	6	20	40.0	154x123x16
MXPLO-1763	Lámina Pintro	Interior	Si	Si	Si	153	60	122	48	15	6	20	40.0	154x123x16
MXPLO-1764	Lámina Pintro	Exterior	Si	Si	Si	153	60	122	48	15	6	20	40.0	154x123x16
MXPLO-1765	Acero Inoxidable	Interior	Si	Si	Si	153	60	122	48	15	6	20	40.0	154x123x16
MXPLO-1766	Acero Inoxidable	Exterior	Si	Si	Si	153	60	122	48	15	6	20	40.0	154x123x16
MXPLO-1767	Aluminio	Interior	Si	Si	Si	153	60	122	48	15	6	18	18.0	154x123x16
MXPLO-1768	Aluminio	Exterior	Si	Si	Si	153	60	122	48	15	6	18	18.0	154x123x16

Características Técnicas Específicas de los Louvers para Aire, ProLouv, 12x51x4" a 60x51x4"

Clave	Material	Montaje	Malla Mosquitera	Riel para Filtro	Control de apertura Manual	Dimensiones						Calibre	Peso Kg	Dimensiones con envoltura de plástico (cm)
						A		B		C				
						cm	in	cm	in	cm	in			
MXPLO-1769	Lámina Galvanizada	Interior	Si	Si	Si	31	12	130	51	15	6	20	8.5	32x131x16
MXPLO-1770	Lámina Galvanizada	Exterior	Si	Si	Si	31	12	130	51	15	6	20	8.5	32x131x16
MXPLO-1771	Lámina Pintro	Interior	Si	Si	Si	31	12	130	51	15	6	20	8.5	32x131x16
MXPLO-1772	Lámina Pintro	Exterior	Si	Si	Si	31	12	130	51	15	6	20	8.5	32x131x16
MXPLO-1773	Acero Inoxidable	Interior	Si	Si	Si	31	12	130	51	15	6	20	8.5	32x131x16
MXPLO-1774	Acero Inoxidable	Exterior	Si	Si	Si	31	12	130	51	15	6	20	8.5	32x131x16

Características Técnicas Específicas de los Louvers para Aire, ProLouv

Clave	Material	Montaje	Malla Mosquitera	Riel para Filtro	Control de apertura Manual	Dimensiones						Calibre	Peso Kg	Dimensiones con envoltura de plástico (cm)
						A		B		C				
						cm	in	cm	in	cm	in			
MXPLO-1775	Aluminio	Interior	Si	Si	Si	31	12	130	51	15	6	18	3.8	32x131x16
MXPLO-1776	Aluminio	Exterior	Si	Si	Si	31	12	130	51	15	6	18	3.8	32x131x16
MXPLO-1777	Lámina Galvanizada	Interior	Si	Si	Si	39	15	130	51	15	6	20	10.6	40x131x16
MXPLO-1778	Lámina Galvanizada	Exterior	Si	Si	Si	39	15	130	51	15	6	20	10.6	40x131x16
MXPLO-1779	Lámina Pintro	Interior	Si	Si	Si	39	15	130	51	15	6	20	10.6	40x131x16
MXPLO-1780	Lámina Pintro	Exterior	Si	Si	Si	39	15	130	51	15	6	20	10.6	40x131x16
MXPLO-1781	Acero Inoxidable	Interior	Si	Si	Si	39	15	130	51	15	6	20	10.6	40x131x16
MXPLO-1782	Acero Inoxidable	Exterior	Si	Si	Si	39	15	130	51	15	6	20	10.6	40x131x16
MXPLO-1783	Aluminio	Interior	Si	Si	Si	39	15	130	51	15	6	18	4.8	40x131x16
MXPLO-1784	Aluminio	Exterior	Si	Si	Si	39	15	130	51	15	6	18	4.8	40x131x16
MXPLO-1785	Lámina Galvanizada	Interior	Si	Si	Si	46	18	130	51	15	6	20	12.8	47x131x16
MXPLO-1786	Lámina Galvanizada	Exterior	Si	Si	Si	46	18	130	51	15	6	20	12.8	47x131x16
MXPLO-1787	Lámina Pintro	Interior	Si	Si	Si	46	18	130	51	15	6	20	12.8	47x131x16
MXPLO-1788	Lámina Pintro	Exterior	Si	Si	Si	46	18	130	51	15	6	20	12.8	47x131x16
MXPLO-1789	Acero Inoxidable	Interior	Si	Si	Si	46	18	130	51	15	6	20	12.8	47x131x16
MXPLO-1790	Acero Inoxidable	Exterior	Si	Si	Si	46	18	130	51	15	6	20	12.8	47x131x16
MXPLO-1791	Aluminio	Interior	Si	Si	Si	46	18	130	51	15	6	18	5.7	47x131x16
MXPLO-1792	Aluminio	Exterior	Si	Si	Si	46	18	130	51	15	6	18	5.7	47x131x16
MXPLO-1793	Lámina Galvanizada	Interior	Si	Si	Si	54	21	130	51	15	6	20	14.9	55x131x16
MXPLO-1794	Lámina Galvanizada	Exterior	Si	Si	Si	54	21	130	51	15	6	20	14.9	55x131x16
MXPLO-1795	Lámina Pintro	Interior	Si	Si	Si	54	21	130	51	15	6	20	14.9	55x131x16
MXPLO-1796	Lámina Pintro	Exterior	Si	Si	Si	54	21	130	51	15	6	20	14.9	55x131x16
MXPLO-1797	Acero Inoxidable	Interior	Si	Si	Si	54	21	130	51	15	6	20	14.9	55x131x16
MXPLO-1798	Acero Inoxidable	Exterior	Si	Si	Si	54	21	130	51	15	6	20	14.9	55x131x16
MXPLO-1799	Aluminio	Interior	Si	Si	Si	54	21	130	51	15	6	18	6.7	55x131x16
MXPLO-1800	Aluminio	Exterior	Si	Si	Si	54	21	130	51	15	6	18	6.7	55x131x16
MXPLO-1801	Lámina Galvanizada	Interior	Si	Si	Si	61	24	130	51	15	6	20	17.0	62x131x16
MXPLO-1802	Lámina Galvanizada	Exterior	Si	Si	Si	61	24	130	51	15	6	20	17.0	62x131x16
MXPLO-1803	Lámina Pintro	Interior	Si	Si	Si	61	24	130	51	15	6	20	17.0	62x131x16
MXPLO-1804	Lámina Pintro	Exterior	Si	Si	Si	61	24	130	51	15	6	20	17.0	62x131x16
MXPLO-1805	Acero Inoxidable	Interior	Si	Si	Si	61	24	130	51	15	6	20	17.0	62x131x16
MXPLO-1806	Acero Inoxidable	Exterior	Si	Si	Si	61	24	130	51	15	6	20	17.0	62x131x16
MXPLO-1807	Aluminio	Interior	Si	Si	Si	61	24	130	51	15	6	18	7.7	62x131x16
MXPLO-1808	Aluminio	Exterior	Si	Si	Si	61	24	130	51	15	6	18	7.7	62x131x16
MXPLO-1809	Lámina Galvanizada	Interior	Si	Si	Si	69	27	130	51	15	6	20	19.1	70x131x16
MXPLO-1810	Lámina Galvanizada	Exterior	Si	Si	Si	69	27	130	51	15	6	20	19.1	70x131x16
MXPLO-1811	Lámina Pintro	Interior	Si	Si	Si	69	27	130	51	15	6	20	19.1	70x131x16
MXPLO-1812	Lámina Pintro	Exterior	Si	Si	Si	69	27	130	51	15	6	20	19.1	70x131x16
MXPLO-1813	Acero Inoxidable	Interior	Si	Si	Si	69	27	130	51	15	6	20	19.1	70x131x16
MXPLO-1814	Acero Inoxidable	Exterior	Si	Si	Si	69	27	130	51	15	6	20	19.1	70x131x16
MXPLO-1815	Aluminio	Interior	Si	Si	Si	69	27	130	51	15	6	18	8.6	70x131x16
MXPLO-1816	Aluminio	Exterior	Si	Si	Si	69	27	130	51	15	6	18	8.6	70x131x16
MXPLO-1817	Lámina Galvanizada	Interior	Si	Si	Si	77	30	130	51	15	6	20	21.3	78x131x16
MXPLO-1818	Lámina Galvanizada	Exterior	Si	Si	Si	77	30	130	51	15	6	20	21.3	78x131x16
MXPLO-1819	Lámina Pintro	Interior	Si	Si	Si	77	30	130	51	15	6	20	21.3	78x131x16
MXPLO-1820	Lámina Pintro	Exterior	Si	Si	Si	77	30	130	51	15	6	20	21.3	78x131x16
MXPLO-1821	Acero Inoxidable	Interior	Si	Si	Si	77	30	130	51	15	6	20	21.3	78x131x16
MXPLO-1822	Acero Inoxidable	Exterior	Si	Si	Si	77	30	130	51	15	6	20	21.3	78x131x16
MXPLO-1823	Aluminio	Interior	Si	Si	Si	77	30	130	51	15	6	18	9.6	78x131x16
MXPLO-1824	Aluminio	Exterior	Si	Si	Si	77	30	130	51	15	6	18	9.6	78x131x16
MXPLO-1825	Lámina Galvanizada	Interior	Si	Si	Si	84	33	130	51	15	6	20	23.4	85x131x16

ProLouv

Características Técnicas Específicas de los Louvers para Aire, ProLouv

Clave	Material	Montaje	Malla Mosquitera	Riel para Filtro	Control de apertura Manual	Dimensiones						Calibre	Peso Kg	Dimensiones con envoltura de plástico (cm)
						A		B		C				
						cm	in	cm	in	cm	in			
MXPLO-1826	Lámina Galvanizada	Exterior	Si	Si	Si	84	33	130	51	15	6	20	23.4	85x131x16
MXPLO-1827	Lámina Pintro	Interior	Si	Si	Si	84	33	130	51	15	6	20	23.4	85x131x16
MXPLO-1828	Lámina Pintro	Exterior	Si	Si	Si	84	33	130	51	15	6	20	23.4	85x131x16
MXPLO-1829	Acero Inoxidable	Interior	Si	Si	Si	84	33	130	51	15	6	20	23.4	85x131x16
MXPLO-1830	Acero Inoxidable	Exterior	Si	Si	Si	84	33	130	51	15	6	20	23.4	85x131x16
MXPLO-1831	Aluminio	Interior	Si	Si	Si	84	33	130	51	15	6	18	10.5	85x131x16
MXPLO-1832	Aluminio	Exterior	Si	Si	Si	84	33	130	51	15	6	18	10.5	85x131x16
MXPLO-1833	Lámina Galvanizada	Interior	Si	Si	Si	92	36	130	51	15	6	20	25.5	93x131x16
MXPLO-1834	Lámina Galvanizada	Exterior	Si	Si	Si	92	36	130	51	15	6	20	25.5	93x131x16
MXPLO-1835	Lámina Pintro	Interior	Si	Si	Si	92	36	130	51	15	6	20	25.5	93x131x16
MXPLO-1836	Lámina Pintro	Exterior	Si	Si	Si	92	36	130	51	15	6	20	25.5	93x131x16
MXPLO-1837	Acero Inoxidable	Interior	Si	Si	Si	92	36	130	51	15	6	20	25.5	93x131x16
MXPLO-1838	Acero Inoxidable	Exterior	Si	Si	Si	92	36	130	51	15	6	20	25.5	93x131x16
MXPLO-1839	Aluminio	Interior	Si	Si	Si	92	36	130	51	15	6	18	11.5	93x131x16
MXPLO-1840	Aluminio	Exterior	Si	Si	Si	92	36	130	51	15	6	18	11.5	93x131x16
MXPLO-1841	Lámina Galvanizada	Interior	Si	Si	Si	99	39	130	51	15	6	20	27.6	100x131x16
MXPLO-1842	Lámina Galvanizada	Exterior	Si	Si	Si	99	39	130	51	15	6	20	27.6	100x131x16
MXPLO-1843	Lámina Pintro	Interior	Si	Si	Si	99	39	130	51	15	6	20	27.6	100x131x16
MXPLO-1844	Lámina Pintro	Exterior	Si	Si	Si	99	39	130	51	15	6	20	27.6	100x131x16
MXPLO-1845	Acero Inoxidable	Interior	Si	Si	Si	99	39	130	51	15	6	20	27.6	100x131x16
MXPLO-1846	Acero Inoxidable	Exterior	Si	Si	Si	99	39	130	51	15	6	20	27.6	100x131x16
MXPLO-1847	Aluminio	Interior	Si	Si	Si	99	39	130	51	15	6	118	12.4	100x131x16
MXPLO-1848	Aluminio	Exterior	Si	Si	Si	99	39	130	51	15	6	18	12.4	100x131x16
MXPLO-1849	Lámina Galvanizada	Interior	Si	Si	Si	107	42	130	51	15	6	20	29.8	108x131x16
MXPLO-1850	Lámina Galvanizada	Exterior	Si	Si	Si	107	42	130	51	15	6	20	29.8	108x131x16
MXPLO-1851	Lámina Pintro	Interior	Si	Si	Si	107	42	130	51	15	6	20	29.8	108x131x16
MXPLO-1852	Lámina Pintro	Exterior	Si	Si	Si	107	42	130	51	15	6	20	29.8	108x131x16
MXPLO-1853	Acero Inoxidable	Interior	Si	Si	Si	107	42	130	51	15	6	20	29.8	108x131x16
MXPLO-1854	Acero Inoxidable	Exterior	Si	Si	Si	107	42	130	51	15	6	20	29.8	108x131x16
MXPLO-1855	Aluminio	Interior	Si	Si	Si	107	42	130	51	15	6	20	13.4	108x131x16
MXPLO-1856	Aluminio	Exterior	Si	Si	Si	107	42	130	51	15	6	18	13.4	108x131x16
MXPLO-1857	Lámina Galvanizada	Interior	Si	Si	Si	115	45	130	51	15	6	18	31.9	116x131x16
MXPLO-1858	Lámina Galvanizada	Exterior	Si	Si	Si	115	45	130	51	15	6	20	31.9	116x131x16
MXPLO-1859	Lámina Pintro	Interior	Si	Si	Si	115	45	130	51	15	6	20	31.9	116x131x16
MXPLO-1860	Lámina Pintro	Exterior	Si	Si	Si	115	45	130	51	15	6	20	31.9	116x131x16
MXPLO-1861	Acero Inoxidable	Interior	Si	Si	Si	115	45	130	51	15	6	20	31.9	116x131x16
MXPLO-1862	Acero Inoxidable	Exterior	Si	Si	Si	115	45	130	51	15	6	20	31.9	116x131x16
MXPLO-1863	Aluminio	Interior	Si	Si	Si	115	45	130	51	15	6	18	14.3	116x131x16
MXPLO-1864	Aluminio	Exterior	Si	Si	Si	115	45	130	51	15	6	18	14.3	116x131x16
MXPLO-1865	Lámina Galvanizada	Interior	Si	Si	Si	122	48	130	51	15	6	20	34.0	123x131x16
MXPLO-1866	Lámina Galvanizada	Exterior	Si	Si	Si	122	48	130	51	15	6	20	34.0	123x131x16
MXPLO-1867	Lámina Pintro	Interior	Si	Si	Si	122	48	130	51	15	6	20	34.0	123x131x16
MXPLO-1868	Lámina Pintro	Exterior	Si	Si	Si	122	48	130	51	15	6	20	34.0	123x131x16
MXPLO-1869	Acero Inoxidable	Interior	Si	Si	Si	122	48	130	51	15	6	20	34.0	123x131x16
MXPLO-1870	Acero Inoxidable	Exterior	Si	Si	Si	122	48	130	51	15	6	20	34.0	123x131x16
MXPLO-1871	Aluminio	Interior	Si	Si	Si	122	48	130	51	15	6	18	15.3	123x131x16
MXPLO-1872	Aluminio	Exterior	Si	Si	Si	122	48	130	51	15	6	18	15.3	123x131x16
MXPLO-1873	Lámina Galvanizada	Interior	Si	Si	Si	130	51	130	51	15	6	20	36.1	131x131x16
MXPLO-1874	Lámina Galvanizada	Exterior	Si	Si	Si	130	51	130	51	15	6	20	36.1	131x131x16
MXPLO-1875	Lámina Pintro	Interior	Si	Si	Si	130	51	130	51	15	6	20	36.1	131x131x16
MXPLO-1876	Lámina Pintro	Exterior	Si	Si	Si	130	51	130	51	15	6	20	36.1	131x131x16

ProLouv

Características Técnicas Específicas de los Louvers para Aire, ProLouv

Clave	Material	Montaje	Malla Mosquitera	Riel para Filtro	Control de apertura Manual	Dimensiones						Calibre	Peso Kg	Dimensiones con envoltura de plástico (cm)
						A		B		C				
						cm	in	cm	in	cm	in			
MXPLO-1877	Acero Inoxidable	Interior	Si	Si	Si	130	51	130	51	15	6	20	36.1	131x131x16
MXPLO-1878	Acero Inoxidable	Exterior	Si	Si	Si	130	51	130	51	15	6	20	36.1	131x131x16
MXPLO-1879	Aluminio	Interior	Si	Si	Si	130	51	130	51	15	6	18	16.3	131x131x16
MXPLO-1880	Aluminio	Exterior	Si	Si	Si	130	51	130	51	15	6	18	16.3	131x131x16
MXPLO-1881	Lámina Galvanizada	Interior	Si	Si	Si	138	54	130	51	15	6	20	38.3	139x131x16
MXPLO-1882	Lámina Galvanizada	Exterior	Si	Si	Si	138	54	130	51	15	6	20	38.3	139x131x16
MXPLO-1883	Lámina Pintro	Interior	Si	Si	Si	138	54	130	51	15	6	20	38.3	139x131x16
MXPLO-1884	Lámina Pintro	Exterior	Si	Si	Si	138	54	130	51	15	6	20	38.3	139x131x16
MXPLO-1885	Acero Inoxidable	Interior	Si	Si	Si	138	54	130	51	15	6	20	38.3	139x131x16
MXPLO-1886	Acero Inoxidable	Exterior	Si	Si	Si	138	54	130	51	15	6	20	38.3	139x131x16
MXPLO-1887	Aluminio	Interior	Si	Si	Si	138	54	130	51	15	6	18	17.2	139x131x16
MXPLO-1888	Aluminio	Exterior	Si	Si	Si	138	54	130	51	15	6	18	17.2	139x131x16
MXPLO-1889	Lámina Galvanizada	Interior	Si	Si	Si	145	57	130	51	15	6	20	40.4	146x131x16
MXPLO-1890	Lámina Galvanizada	Exterior	Si	Si	Si	145	57	130	51	15	6	20	40.4	146x131x16
MXPLO-1891	Lámina Pintro	Interior	Si	Si	Si	145	57	130	51	15	6	20	40.4	146x131x16
MXPLO-1892	Lámina Pintro	Exterior	Si	Si	Si	145	57	130	51	15	6	20	40.4	146x131x16
MXPLO-1893	Acero Inoxidable	Interior	Si	Si	Si	145	57	130	51	15	6	20	40.4	146x131x16
MXPLO-1894	Acero Inoxidable	Exterior	Si	Si	Si	145	57	130	51	15	6	20	40.4	146x131x16
MXPLO-1895	Aluminio	Interior	Si	Si	Si	145	57	130	51	15	6	18	18.2	146x131x16
MXPLO-1896	Aluminio	Exterior	Si	Si	Si	145	57	130	51	15	6	18	18.2	146x131x16
MXPLO-1897	Lámina Galvanizada	Interior	Si	Si	Si	153	60	130	51	15	6	20	42.5	154x131x16
MXPLO-1898	Lámina Galvanizada	Exterior	Si	Si	Si	153	60	130	51	15	6	20	42.5	154x131x16
MXPLO-1899	Lámina Pintro	Interior	Si	Si	Si	153	60	130	51	15	6	20	42.5	154x131x16
MXPLO-1900	Lámina Pintro	Exterior	Si	Si	Si	153	60	130	51	15	6	20	42.5	154x131x16
MXPLO-1901	Acero Inoxidable	Interior	Si	Si	Si	153	60	130	51	15	6	20	42.5	154x131x16
MXPLO-1902	Acero Inoxidable	Exterior	Si	Si	Si	153	60	130	51	15	6	20	42.5	154x131x16
MXPLO-1903	Aluminio	Interior	Si	Si	Si	153	60	130	51	15	6	18	19.1	154x131x16
MXPLO-1904	Aluminio	Exterior	Si	Si	Si	153	60	130	51	15	6	18	19.1	154x131x16
MXPLO-1905	Lámina Galvanizada	Interior	Si	Si	Si	31	12	138	54	15	6	20	9.0	32x139x16
MXPLO-1906	Lámina Galvanizada	Exterior	Si	Si	Si	31	12	138	54	15	6	20	9.0	32x139x16
MXPLO-1907	Lámina Pintro	Interior	Si	Si	Si	31	12	138	54	15	6	20	9.0	32x139x16
MXPLO-1908	Lámina Pintro	Exterior	Si	Si	Si	31	12	138	54	15	6	20	9.0	32x139x16
MXPLO-1909	Acero Inoxidable	Interior	Si	Si	Si	31	12	138	54	15	6	20	9.0	32x139x16
MXPLO-1910	Acero Inoxidable	Exterior	Si	Si	Si	31	12	138	54	15	6	20	9.0	32x139x16
MXPLO-1911	Aluminio	Interior	Si	Si	Si	31	12	138	54	15	6	18	4.1	32x139x16
MXPLO-1912	Aluminio	Exterior	Si	Si	Si	31	12	138	54	15	6	18	4.1	32x139x16
MXPLO-1913	Lámina Galvanizada	Interior	Si	Si	Si	39	15	138	54	15	6	20	11.3	40x139x16
MXPLO-1914	Lámina Galvanizada	Exterior	Si	Si	Si	39	15	138	54	15	6	20	11.3	40x139x16
MXPLO-1915	Lámina Pintro	Interior	Si	Si	Si	39	15	138	54	15	6	20	11.3	40x139x16
MXPLO-1916	Lámina Pintro	Exterior	Si	Si	Si	39	15	138	54	15	6	20	11.3	40x139x16
MXPLO-1917	Acero Inoxidable	Interior	Si	Si	Si	39	15	138	54	15	6	20	11.3	40x139x16
MXPLO-1918	Acero Inoxidable	Exterior	Si	Si	Si	39	15	138	54	15	6	20	11.3	40x139x16
MXPLO-1919	Aluminio	Interior	Si	Si	Si	39	15	138	54	15	6	18	5.1	40x139x16
MXPLO-1920	Aluminio	Exterior	Si	Si	Si	39	15	138	54	15	6	18	5.1	40x139x16
MXPLO-1921	Lámina Galvanizada	Interior	Si	Si	Si	46	18	138	54	15	6	20	13.5	47x139x16
MXPLO-1922	Lámina Galvanizada	Exterior	Si	Si	Si	46	18	138	54	15	6	20	13.5	47x139x16
MXPLO-1923	Lámina Pintro	Interior	Si	Si	Si	46	18	138	54	15	6	20	13.5	47x139x16
MXPLO-1924	Lámina Pintro	Exterior	Si	Si	Si	46	18	138	54	15	6	20	13.5	47x139x16
MXPLO-1925	Acero Inoxidable	Interior	Si	Si	Si	46	18	138	54	15	6	20	13.5	47x139x16
MXPLO-1926	Acero Inoxidable	Exterior	Si	Si	Si	46	18	138	54	15	6	20	13.5	47x139x16
MXPLO-1927	Aluminio	Interior	Si	Si	Si	46	18	138	54	15	6	18	6.1	47x139x16

ProLouv

Características Técnicas Específicas de los Louvers para Aire, ProLouv

Clave	Material	Montaje	Malla Mosquitera	Riel para Filtro	Control de apertura Manual	Dimensiones						Calibre	Peso Kg	Dimensiones con envoltura de plástico (cm)
						A		B		C				
						cm	in	cm	in	cm	in			
MXPLO-1928	Aluminio	Exterior	Si	Si	Si	46	18	138	54	15	6	18	6.1	47x139x16
MXPLO-1929	Lámina Galvanizada	Interior	Si	Si	Si	54	21	138	54	15	6	20	15.8	55x139x16
MXPLO-1930	Lámina Galvanizada	Exterior	Si	Si	Si	54	21	138	54	15	6	20	15.8	55x139x16
MXPLO-1931	Lámina Pintro	Interior	Si	Si	Si	54	21	138	54	15	6	20	15.8	55x139x16
MXPLO-1932	Lámina Pintro	Exterior	Si	Si	Si	54	21	138	54	15	6	20	15.8	55x139x16
MXPLO-1933	Acero Inoxidable	Interior	Si	Si	Si	54	21	138	54	15	6	20	15.8	55x139x16
MXPLO-1934	Acero Inoxidable	Exterior	Si	Si	Si	54	21	138	54	15	6	20	15.8	55x139x16
MXPLO-1935	Aluminio	Interior	Si	Si	Si	54	21	138	54	15	6	18	7.1	55x139x16
MXPLO-1936	Aluminio	Exterior	Si	Si	Si	54	21	138	54	15	6	18	7.1	55x139x16
MXPLO-1937	Lámina Galvanizada	Interior	Si	Si	Si	61	24	138	54	15	6	20	18.0	62x139x16
MXPLO-1938	Lámina Galvanizada	Exterior	Si	Si	Si	61	24	138	54	15	6	20	18.0	62x139x16
MXPLO-1939	Lámina Pintro	Interior	Si	Si	Si	61	24	138	54	15	6	20	18.0	62x139x16
MXPLO-1940	Lámina Pintro	Exterior	Si	Si	Si	61	24	138	54	15	6	20	18.0	62x139x16
MXPLO-1941	Acero Inoxidable	Interior	Si	Si	Si	61	24	138	54	15	6	20	18.0	62x139x16
MXPLO-1942	Acero Inoxidable	Exterior	Si	Si	Si	61	24	138	54	15	6	20	18.0	62x139x16
MXPLO-1943	Aluminio	Interior	Si	Si	Si	61	24	138	54	15	6	18	8.1	62x139x16
MXPLO-1944	Aluminio	Exterior	Si	Si	Si	61	24	138	54	15	6	18	8.1	62x139x16
MXPLO-1945	Lámina Galvanizada	Interior	Si	Si	Si	69	27	138	54	15	6	20	20.3	70x139x16
MXPLO-1946	Lámina Galvanizada	Exterior	Si	Si	Si	69	27	138	54	15	6	20	20.3	70x139x16
MXPLO-1947	Lámina Pintro	Interior	Si	Si	Si	69	27	138	54	15	6	20	20.3	70x139x16
MXPLO-1948	Lámina Pintro	Exterior	Si	Si	Si	69	27	138	54	15	6	20	20.3	70x139x16
MXPLO-1949	Acero Inoxidable	Interior	Si	Si	Si	69	27	138	54	15	6	20	20.3	70x139x16
MXPLO-1950	Acero Inoxidable	Exterior	Si	Si	Si	69	27	138	54	15	6	20	20.3	70x139x16
MXPLO-1951	Aluminio	Interior	Si	Si	Si	69	27	138	54	15	6	18	9.1	70x139x16
MXPLO-1952	Aluminio	Exterior	Si	Si	Si	69	27	138	54	15	6	18	9.1	70x139x16
MXPLO-1953	Lámina Galvanizada	Interior	Si	Si	Si	77	30	138	54	15	6	20	22.5	78x139x16
MXPLO-1954	Lámina Galvanizada	Exterior	Si	Si	Si	77	30	138	54	15	6	20	22.5	78x139x16
MXPLO-1955	Lámina Pintro	Interior	Si	Si	Si	77	30	138	54	15	6	20	22.5	78x139x16
MXPLO-1956	Lámina Pintro	Exterior	Si	Si	Si	77	30	138	54	15	6	20	22.5	78x139x16
MXPLO-1957	Acero Inoxidable	Interior	Si	Si	Si	77	30	138	54	15	6	20	22.5	78x139x16
MXPLO-1958	Acero Inoxidable	Exterior	Si	Si	Si	77	30	138	54	15	6	20	22.5	78x139x16
MXPLO-1959	Aluminio	Interior	Si	Si	Si	77	30	138	54	15	6	18	10.1	78x139x16
MXPLO-1960	Aluminio	Exterior	Si	Si	Si	77	30	138	54	15	6	18	10.1	78x139x16
MXPLO-1961	Lámina Galvanizada	Interior	Si	Si	Si	84	33	138	54	15	6	20	24.8	85x139x16
MXPLO-1962	Lámina Galvanizada	Exterior	Si	Si	Si	84	33	138	54	15	6	20	24.8	85x139x16
MXPLO-1963	Lámina Pintro	Interior	Si	Si	Si	84	33	138	54	15	6	20	24.8	85x139x16
MXPLO-1964	Lámina Pintro	Exterior	Si	Si	Si	84	33	138	54	15	6	20	24.8	85x139x16
MXPLO-1965	Acero Inoxidable	Interior	Si	Si	Si	84	33	138	54	15	6	20	24.8	85x139x16
MXPLO-1966	Acero Inoxidable	Exterior	Si	Si	Si	84	33	138	54	15	6	20	24.8	85x139x16
MXPLO-1967	Aluminio	Interior	Si	Si	Si	84	33	138	54	15	6	18	11.1	85x139x16
MXPLO-1968	Aluminio	Exterior	Si	Si	Si	84	33	138	54	15	6	18	11.1	85x139x16
MXPLO-1969	Lámina Galvanizada	Interior	Si	Si	Si	92	36	138	54	15	6	20	27.0	93x139x16
MXPLO-1970	Lámina Galvanizada	Exterior	Si	Si	Si	92	36	138	54	15	6	20	27.0	93x139x16
MXPLO-1971	Lámina Pintro	Interior	Si	Si	Si	92	36	138	54	15	6	20	27.0	93x139x16
MXPLO-1972	Lámina Pintro	Exterior	Si	Si	Si	92	36	138	54	15	6	20	27.0	93x139x16
MXPLO-1973	Acero Inoxidable	Interior	Si	Si	Si	92	36	138	54	15	6	20	27.0	93x139x16
MXPLO-1974	Acero Inoxidable	Exterior	Si	Si	Si	92	36	138	54	15	6	20	27.0	93x139x16
MXPLO-1975	Aluminio	Interior	Si	Si	Si	92	36	138	54	15	6	18	12.2	93x139x16
MXPLO-1976	Aluminio	Exterior	Si	Si	Si	92	36	138	54	15	6	18	12.2	93x139x16
MXPLO-1977	Lámina Galvanizada	Interior	Si	Si	Si	99	39	138	54	15	6	20	29.3	100x139x16
MXPLO-1978	Lámina Galvanizada	Exterior	Si	Si	Si	99	39	138	54	15	6	20	29.3	100x139x16

Características Técnicas Específicas de los Louvers para Aire, ProLouv

Clave	Material	Montaje	Malla Mosquitera	Riel para Filtro	Control de apertura Manual	Dimensiones						Calibre	Peso Kg	Dimensiones con envoltura de plástico (cm)
						A		B		C				
						cm	in	cm	in	cm	in			
MXPLO-1979	Lámina Pintro	Interior	Si	Si	Si	99	39	138	54	15	6	20	29.3	100x139x16
MXPLO-1980	Lámina Pintro	Exterior	Si	Si	Si	99	39	138	54	15	6	20	29.3	100x139x16
MXPLO-1981	Acero Inoxidable	Interior	Si	Si	Si	99	39	138	54	15	6	20	29.3	100x139x16
MXPLO-1982	Acero Inoxidable	Exterior	Si	Si	Si	99	39	138	54	15	6	20	29.3	100x139x16
MXPLO-1983	Aluminio	Interior	Si	Si	Si	99	39	138	54	15	6	18	13.2	100x139x16
MXPLO-1984	Aluminio	Exterior	Si	Si	Si	99	39	138	54	15	6	18	13.2	100x139x16
MXPLO-1985	Lámina Galvanizada	Interior	Si	Si	Si	107	42	138	54	15	6	20	31.5	108x139x16
MXPLO-1986	Lámina Galvanizada	Exterior	Si	Si	Si	107	42	138	54	15	6	20	31.5	108x139x16
MXPLO-1987	Lámina Pintro	Interior	Si	Si	Si	107	42	138	54	15	6	20	31.5	108x139x16
MXPLO-1988	Lámina Pintro	Exterior	Si	Si	Si	107	42	138	54	15	6	20	31.5	108x139x16
MXPLO-1989	Acero Inoxidable	Interior	Si	Si	Si	107	42	138	54	15	6	20	31.5	108x139x16
MXPLO-1990	Acero Inoxidable	Exterior	Si	Si	Si	107	42	138	54	15	6	20	31.5	108x139x16
MXPLO-1991	Aluminio	Interior	Si	Si	Si	107	42	138	54	15	6	18	14.2	108x139x16
MXPLO-1992	Aluminio	Exterior	Si	Si	Si	107	42	138	54	15	6	18	14.2	108x139x16
MXPLO-1993	Lámina Galvanizada	Interior	Si	Si	Si	115	45	138	54	15	6	20	33.8	116x139x16
MXPLO-1994	Lámina Galvanizada	Exterior	Si	Si	Si	115	45	138	54	15	6	20	33.8	116x139x16
MXPLO-1995	Lámina Pintro	Interior	Si	Si	Si	115	45	138	54	15	6	20	33.8	116x139x16
MXPLO-1996	Lámina Pintro	Exterior	Si	Si	Si	115	45	138	54	15	6	20	33.8	116x139x16
MXPLO-1997	Acero Inoxidable	Interior	Si	Si	Si	115	45	138	54	15	6	20	33.8	116x139x16
MXPLO-1998	Acero Inoxidable	Exterior	Si	Si	Si	115	45	138	54	15	6	20	33.8	116x139x16
MXPLO-1999	Aluminio	Interior	Si	Si	Si	115	45	138	54	15	6	18	15.2	116x139x16
MXPLO-2000	Aluminio	Exterior	Si	Si	Si	115	45	138	54	15	6	18	15.2	116x139x16
MXPLO-2001	Lámina Galvanizada	Interior	Si	Si	Si	122	48	138	54	15	6	20	36.0	123x139x16
MXPLO-2002	Lámina Galvanizada	Exterior	Si	Si	Si	122	48	138	54	15	6	20	36.0	123x139x16
MXPLO-2003	Lámina Pintro	Interior	Si	Si	Si	122	48	138	54	15	6	20	36.0	123x139x16
MXPLO-2004	Lámina Pintro	Exterior	Si	Si	Si	122	48	138	54	15	6	20	36.0	123x139x16
MXPLO-2005	Acero Inoxidable	Interior	Si	Si	Si	122	48	138	54	15	6	20	36.0	123x139x16
MXPLO-2006	Acero Inoxidable	Exterior	Si	Si	Si	122	48	138	54	15	6	20	36.0	123x139x16
MXPLO-2007	Aluminio	Interior	Si	Si	Si	122	48	138	54	15	6	18	16.2	123x139x16
MXPLO-2008	Aluminio	Exterior	Si	Si	Si	122	48	138	54	15	6	18	16.2	123x139x16
MXPLO-2009	Lámina Galvanizada	Interior	Si	Si	Si	130	51	138	54	15	6	20	38.3	131x139x16
MXPLO-2010	Lámina Galvanizada	Exterior	Si	Si	Si	130	51	138	54	15	6	20	38.3	131x139x16
MXPLO-2011	Lámina Pintro	Interior	Si	Si	Si	130	51	138	54	15	6	20	38.3	131x139x16
MXPLO-2012	Lámina Pintro	Exterior	Si	Si	Si	130	51	138	54	15	6	20	38.3	131x139x16
MXPLO-2013	Acero Inoxidable	Interior	Si	Si	Si	130	51	138	54	15	6	20	38.3	131x139x16
MXPLO-2014	Acero Inoxidable	Exterior	Si	Si	Si	130	51	138	54	15	6	20	38.3	131x139x16
MXPLO-2015	Aluminio	Interior	Si	Si	Si	130	51	138	54	15	6	18	17.2	131x139x16
MXPLO-2016	Aluminio	Exterior	Si	Si	Si	130	51	138	54	15	6	18	17.2	131x139x16
MXPLO-2017	Lámina Galvanizada	Interior	Si	Si	Si	138	54	138	54	15	6	20	40.5	139x139x16
MXPLO-2018	Lámina Galvanizada	Exterior	Si	Si	Si	138	54	138	54	15	6	20	40.5	139x139x16
MXPLO-2019	Lámina Pintro	Interior	Si	Si	Si	138	54	138	54	15	6	20	40.5	139x139x16
MXPLO-2020	Lámina Pintro	Exterior	Si	Si	Si	138	54	138	54	15	6	20	40.5	139x139x16
MXPLO-2021	Acero Inoxidable	Interior	Si	Si	Si	138	54	138	54	15	6	20	40.5	139x139x16
MXPLO-2022	Acero Inoxidable	Exterior	Si	Si	Si	138	54	138	54	15	6	20	40.5	139x139x16
MXPLO-2023	Aluminio	Interior	Si	Si	Si	138	54	138	54	15	6	18	18.2	139x139x16
MXPLO-2024	Aluminio	Exterior	Si	Si	Si	138	54	138	54	15	6	18	18.2	139x139x16
MXPLO-2025	Lámina Galvanizada	Interior	Si	Si	Si	145	57	138	54	15	6	20	42.8	146x139x16
MXPLO-2026	Lámina Galvanizada	Exterior	Si	Si	Si	145	57	138	54	15	6	20	42.8	146x139x16
MXPLO-2027	Lámina Pintro	Interior	Si	Si	Si	145	57	138	54	15	6	20	42.8	146x139x16
MXPLO-2028	Lámina Pintro	Exterior	Si	Si	Si	145	57	138	54	15	6	20	42.8	146x139x16
MXPLO-2029	Acero Inoxidable	Interior	Si	Si	Si	145	57	138	54	15	6	20	42.8	146x139x16

ProLouv

Características Técnicas Específicas de los Louvers para Aire, ProLouv

Clave	Material	Montaje	Malla Mosquitera	Riel para Filtro	Control de apertura Manual	Dimensiones						Calibre	Peso Kg	Dimensiones con envoltura de plástico (cm)
						A		B		C				
						cm	in	cm	in	cm	in			
MXPLO-2030	Acero Inoxidable	Exterior	Si	Si	Si	145	57	138	54	15	6	20	42.8	146x139x16
MXPLO-2031	Aluminio	Interior	Si	Si	Si	145	57	138	54	15	6	18	19.2	146x139x16
MXPLO-2032	Aluminio	Exterior	Si	Si	Si	145	57	138	54	15	6	18	19.2	146x139x16
MXPLO-2033	Lámina Galvanizada	Interior	Si	Si	Si	153	60	138	54	15	6	20	45.0	154x139x16
MXPLO-2034	Lámina Galvanizada	Exterior	Si	Si	Si	153	60	138	54	15	6	20	45.0	154x139x16
MXPLO-2035	Lámina Pintro	Interior	Si	Si	Si	153	60	138	54	15	6	20	45.0	154x139x16
MXPLO-2036	Lámina Pintro	Exterior	Si	Si	Si	153	60	138	54	15	6	20	45.0	154x139x16
MXPLO-2037	Acero Inoxidable	Interior	Si	Si	Si	153	60	138	54	15	6	20	45.0	154x139x16
MXPLO-2038	Acero Inoxidable	Exterior	Si	Si	Si	153	60	138	54	15	6	20	45.0	154x139x16
MXPLO-2039	Aluminio	Interior	Si	Si	Si	153	60	138	54	15	6	18	20.3	154x139x16
MXPLO-2040	Aluminio	Exterior	Si	Si	Si	153	60	138	54	15	6	18	20.3	154x139x16
MXPLO-2041	Lámina Galvanizada	Interior	Si	Si	Si	31	12	145	57	15	6	20	9.5	32x146x16
MXPLO-2042	Lámina Galvanizada	Exterior	Si	Si	Si	31	12	145	57	15	6	20	9.5	32x146x16
MXPLO-2043	Lámina Pintro	Interior	Si	Si	Si	31	12	145	57	15	6	20	9.5	32x146x16
MXPLO-2044	Lámina Pintro	Exterior	Si	Si	Si	31	12	145	57	15	6	20	9.5	32x146x16
MXPLO-2045	Acero Inoxidable	Interior	Si	Si	Si	31	12	145	57	15	6	20	9.5	32x146x16
MXPLO-2046	Acero Inoxidable	Exterior	Si	Si	Si	31	12	145	57	15	6	20	9.5	32x146x16
MXPLO-2047	Aluminio	Interior	Si	Si	Si	31	12	145	57	15	6	18	4.3	32x146x16
MXPLO-2048	Aluminio	Exterior	Si	Si	Si	31	12	145	57	15	6	18	4.3	32x146x16
MXPLO-2049	Lámina Galvanizada	Interior	Si	Si	Si	39	15	145	57	15	6	20	11.9	40x146x16
MXPLO-2050	Lámina Galvanizada	Exterior	Si	Si	Si	39	15	145	57	15	6	20	11.9	40x146x16
MXPLO-2051	Lámina Pintro	Interior	Si	Si	Si	39	15	145	57	15	6	20	11.9	40x146x16
MXPLO-2052	Lámina Pintro	Exterior	Si	Si	Si	39	15	145	57	15	6	20	11.9	40x146x16
MXPLO-2053	Acero Inoxidable	Interior	Si	Si	Si	39	15	145	57	15	6	20	11.9	40x146x16
MXPLO-2054	Acero Inoxidable	Exterior	Si	Si	Si	39	15	145	57	15	6	20	11.9	40x146x16
MXPLO-2055	Aluminio	Interior	Si	Si	Si	39	15	145	57	15	6	18	5.3	40x146x16
MXPLO-2056	Aluminio	Exterior	Si	Si	Si	39	15	145	57	15	6	18	5.3	40x146x16
MXPLO-2057	Lámina Galvanizada	Interior	Si	Si	Si	46	18	145	57	15	6	20	14.3	47x146x16
MXPLO-2058	Lámina Galvanizada	Exterior	Si	Si	Si	46	18	145	57	15	6	20	14.3	47x146x16
MXPLO-2059	Lámina Pintro	Interior	Si	Si	Si	46	18	145	57	15	6	20	14.3	47x146x16
MXPLO-2060	Lámina Pintro	Exterior	Si	Si	Si	46	18	145	57	15	6	20	14.3	47x146x16
MXPLO-2061	Acero Inoxidable	Interior	Si	Si	Si	46	18	145	57	15	6	20	14.3	47x146x16
MXPLO-2062	Acero Inoxidable	Exterior	Si	Si	Si	46	18	145	57	15	6	20	14.3	47x146x16
MXPLO-2063	Aluminio	Interior	Si	Si	Si	46	18	145	57	15	6	18	6.4	47x146x16
MXPLO-2064	Aluminio	Exterior	Si	Si	Si	46	18	145	57	15	6	18	6.4	47x146x16
MXPLO-2065	Lámina Galvanizada	Interior	Si	Si	Si	54	21	145	57	15	6	20	16.6	55x146x16
MXPLO-2066	Lámina Galvanizada	Exterior	Si	Si	Si	54	21	145	57	15	6	20	16.6	55x146x16
MXPLO-2067	Lámina Pintro	Interior	Si	Si	Si	54	21	145	57	15	6	20	16.6	55x146x16
MXPLO-2068	Lámina Pintro	Exterior	Si	Si	Si	54	21	145	57	15	6	20	16.6	55x146x16
MXPLO-2069	Acero Inoxidable	Interior	Si	Si	Si	54	21	145	57	15	6	20	16.6	55x146x16
MXPLO-2070	Acero Inoxidable	Exterior	Si	Si	Si	54	21	145	57	15	6	20	16.6	55x146x16
MXPLO-2071	Aluminio	Interior	Si	Si	Si	54	21	145	57	15	6	18	7.5	55x146x16
MXPLO-2072	Aluminio	Exterior	Si	Si	Si	54	21	145	57	15	6	18	7.5	55x146x16
MXPLO-2073	Lámina Galvanizada	Interior	Si	Si	Si	61	24	145	57	15	6	20	19.0	62x146x16
MXPLO-2074	Lámina Galvanizada	Exterior	Si	Si	Si	61	24	145	57	15	6	20	19.0	62x146x16
MXPLO-2075	Lámina Pintro	Interior	Si	Si	Si	61	24	145	57	15	6	20	19.0	62x146x16
MXPLO-2076	Lámina Pintro	Exterior	Si	Si	Si	61	24	145	57	15	6	20	19.0	62x146x16
MXPLO-2077	Acero Inoxidable	Interior	Si	Si	Si	61	24	145	57	15	6	20	19.0	62x146x16
MXPLO-2078	Acero Inoxidable	Exterior	Si	Si	Si	61	24	145	57	15	6	20	19.0	62x146x16
MXPLO-2079	Aluminio	Interior	Si	Si	Si	61	24	145	57	15	6	18	8.6	62x146x16
MXPLO-2080	Aluminio	Exterior	Si	Si	Si	61	24	145	57	15	6	18	8.6	62x146x16

ProLouv

Características Técnicas Específicas de los Louvers para Aire, ProLouv

Clave	Material	Montaje	Malla Mosquitera	Riel para Filtro	Control de apertura Manual	Dimensiones						Calibre	Peso Kg	Dimensiones con envoltura de plástico (cm)
						A		B		C				
						cm	in	cm	in	cm	in			
MXPLO-2081	Lámina Galvanizada	Interior	Si	Si	Si	69	27	145	57	15	6	20	21.4	70x146x16
MXPLO-2082	Lámina Galvanizada	Exterior	Si	Si	Si	69	27	145	57	15	6	20	21.4	70x146x16
MXPLO-2083	Lámina Pintor	Interior	Si	Si	Si	69	27	145	57	15	6	20	21.4	70x146x16
MXPLO-2084	Lámina Pintor	Exterior	Si	Si	Si	69	27	145	57	15	6	20	21.4	70x146x16
MXPLO-2085	Acero Inoxidable	Interior	Si	Si	Si	69	27	145	57	15	6	20	21.4	70x146x16
MXPLO-2086	Acero Inoxidable	Exterior	Si	Si	Si	69	27	145	57	15	6	20	21.4	70x146x16
MXPLO-2087	Aluminio	Interior	Si	Si	Si	69	27	145	57	15	6	18	9.6	70x146x16
MXPLO-2088	Aluminio	Exterior	Si	Si	Si	69	27	145	57	15	6	18	9.6	70x146x16
MXPLO-2089	Lámina Galvanizada	Interior	Si	Si	Si	77	30	145	57	15	6	20	23.8	78x146x16
MXPLO-2090	Lámina Galvanizada	Exterior	Si	Si	Si	77	30	145	57	15	6	20	23.8	78x146x16
MXPLO-2091	Lámina Pintor	Interior	Si	Si	Si	77	30	145	57	15	6	20	23.8	78x146x16
MXPLO-2092	Lámina Pintor	Exterior	Si	Si	Si	77	30	145	57	15	6	20	23.8	78x146x16
MXPLO-2093	Acero Inoxidable	Interior	Si	Si	Si	77	30	145	57	15	6	20	23.8	78x146x16
MXPLO-2094	Acero Inoxidable	Exterior	Si	Si	Si	77	30	145	57	15	6	20	23.8	78x146x16
MXPLO-2095	Aluminio	Interior	Si	Si	Si	77	30	145	57	15	6	18	10.7	78x146x16
MXPLO-2096	Aluminio	Exterior	Si	Si	Si	77	30	145	57	15	6	18	10.7	78x146x16
MXPLO-2097	Lámina Galvanizada	Interior	Si	Si	Si	84	33	145	57	15	6	20	26.1	85x146x16
MXPLO-2098	Lámina Galvanizada	Exterior	Si	Si	Si	84	33	145	57	15	6	20	26.1	85x146x16
MXPLO-2099	Lámina Pintor	Interior	Si	Si	Si	84	33	145	57	15	6	20	26.1	85x146x16
MXPLO-2100	Lámina Pintor	Exterior	Si	Si	Si	84	33	145	57	15	6	20	26.1	85x146x16
MXPLO-2101	Acero Inoxidable	Interior	Si	Si	Si	84	33	145	57	15	6	20	26.1	85x146x16
MXPLO-2102	Acero Inoxidable	Exterior	Si	Si	Si	84	33	145	57	15	6	20	26.1	85x146x16
MXPLO-2103	Aluminio	Interior	Si	Si	Si	84	33	145	57	15	6	18	11.8	85x146x16
MXPLO-2104	Aluminio	Exterior	Si	Si	Si	84	33	145	57	15	6	18	11.8	85x146x16
MXPLO-2105	Lámina Galvanizada	Interior	Si	Si	Si	92	36	145	57	15	6	20	28.5	93x146x16
MXPLO-2106	Lámina Galvanizada	Exterior	Si	Si	Si	92	36	145	57	15	6	20	28.5	93x146x16
MXPLO-2107	Lámina Pintor	Interior	Si	Si	Si	92	36	145	57	15	6	20	28.5	93x146x16
MXPLO-2108	Lámina Pintor	Exterior	Si	Si	Si	92	36	145	57	15	6	20	28.5	93x146x16
MXPLO-2109	Acero Inoxidable	Interior	Si	Si	Si	92	36	145	57	15	6	20	28.5	93x146x16
MXPLO-2110	Acero Inoxidable	Exterior	Si	Si	Si	92	36	145	57	15	6	20	28.5	93x146x16
MXPLO-2111	Aluminio	Interior	Si	Si	Si	92	36	145	57	15	6	18	12.8	93x146x16
MXPLO-2112	Aluminio	Exterior	Si	Si	Si	92	36	145	57	15	6	18	12.8	93x146x16
MXPLO-2113	Lámina Galvanizada	Interior	Si	Si	Si	99	39	145	57	15	6	20	30.9	100x146x16
MXPLO-2114	Lámina Galvanizada	Exterior	Si	Si	Si	99	39	145	57	15	6	20	30.9	100x146x16
MXPLO-2115	Lámina Pintor	Interior	Si	Si	Si	99	39	145	57	15	6	20	30.9	100x146x16
MXPLO-2116	Lámina Pintor	Exterior	Si	Si	Si	99	39	145	57	15	6	20	30.9	100x146x16
MXPLO-2117	Acero Inoxidable	Interior	Si	Si	Si	99	39	145	57	15	6	20	30.9	100x146x16
MXPLO-2118	Acero Inoxidable	Exterior	Si	Si	Si	99	39	145	57	15	6	20	30.9	100x146x16
MXPLO-2119	Aluminio	Interior	Si	Si	Si	99	39	145	57	15	6	18	13.9	100x146x16
MXPLO-2120	Aluminio	Exterior	Si	Si	Si	99	39	145	57	15	6	18	13.9	100x146x16
MXPLO-2121	Lámina Galvanizada	Interior	Si	Si	Si	107	42	145	57	15	6	20	33.3	108x146x16
MXPLO-2122	Lámina Galvanizada	Exterior	Si	Si	Si	107	42	145	57	15	6	20	33.3	108x146x16
MXPLO-2123	Lámina Pintor	Interior	Si	Si	Si	107	42	145	57	15	6	20	33.3	108x146x16
MXPLO-2124	Lámina Pintor	Exterior	Si	Si	Si	107	42	145	57	15	6	20	33.3	108x146x16
MXPLO-2125	Acero Inoxidable	Interior	Si	Si	Si	107	42	145	57	15	6	20	33.3	108x146x16
MXPLO-2126	Acero Inoxidable	Exterior	Si	Si	Si	107	42	145	57	15	6	20	33.3	108x146x16
MXPLO-2127	Aluminio	Interior	Si	Si	Si	107	42	145	57	15	6	18	15.0	108x146x16
MXPLO-2128	Aluminio	Exterior	Si	Si	Si	107	42	145	57	15	6	18	15.0	108x146x16
MXPLO-2129	Lámina Galvanizada	Interior	Si	Si	Si	115	45	145	57	15	6	20	35.6	116x146x16
MXPLO-2130	Lámina Galvanizada	Exterior	Si	Si	Si	115	45	145	57	15	6	20	35.6	116x146x16
MXPLO-2131	Lámina Pintor	Interior	Si	Si	Si	115	45	145	57	15	6	20	35.6	116x146x16

ProLouv

Características Técnicas Específicas de los Louvers para Aire, ProLouv

Clave	Material	Montaje	Malla Mosquitera	Riel para Filtro	Control de apertura Manual	Dimensiones						Calibre	Peso Kg	Dimensiones con envoltura de plástico (cm)
						A		B		C				
						cm	in	cm	in	cm	in			
MXPLO-2132	Lámina Pintro	Exterior	Si	Si	Si	115	45	145	57	15	6	20	35.6	116x146x16
MXPLO-2133	Acero Inoxidable	Interior	Si	Si	Si	115	45	145	57	15	6	20	35.6	116x146x16
MXPLO-2134	Acero Inoxidable	Exterior	Si	Si	Si	115	45	145	57	15	6	20	35.6	116x146x16
MXPLO-2135	Aluminio	Interior	Si	Si	Si	115	45	145	57	15	6	18	16.0	116x146x16
MXPLO-2136	Aluminio	Exterior	Si	Si	Si	115	45	145	57	15	6	18	16.0	116x146x16
MXPLO-2137	Lámina Galvanizada	Interior	Si	Si	Si	122	48	145	57	15	6	20	38.0	123x146x16
MXPLO-2138	Lámina Galvanizada	Exterior	Si	Si	Si	122	48	145	57	15	6	20	38.0	123x146x16
MXPLO-2139	Lámina Pintro	Interior	Si	Si	Si	122	48	145	57	15	6	20	38.0	123x146x16
MXPLO-2140	Lámina Pintro	Exterior	Si	Si	Si	122	48	145	57	15	6	20	38.0	123x146x16
MXPLO-2141	Acero Inoxidable	Interior	Si	Si	Si	122	48	145	57	15	6	20	38.0	123x146x16
MXPLO-2142	Acero Inoxidable	Exterior	Si	Si	Si	122	48	145	57	15	6	20	38.0	123x146x16
MXPLO-2143	Aluminio	Interior	Si	Si	Si	122	48	145	57	15	6	18	17.1	123x146x16
MXPLO-2144	Aluminio	Exterior	Si	Si	Si	122	48	145	57	15	6	18	17.1	123x146x16
MXPLO-2145	Lámina Galvanizada	Interior	Si	Si	Si	130	51	145	57	15	6	20	40.4	131x146x16
MXPLO-2146	Lámina Galvanizada	Exterior	Si	Si	Si	130	51	145	57	15	6	20	40.4	131x146x16
MXPLO-2147	Lámina Pintro	Interior	Si	Si	Si	130	51	145	57	15	6	20	40.4	131x146x16
MXPLO-2148	Lámina Pintro	Exterior	Si	Si	Si	130	51	145	57	15	6	20	40.4	131x146x16
MXPLO-2149	Acero Inoxidable	Interior	Si	Si	Si	130	51	145	57	15	6	20	40.4	131x146x16
MXPLO-2150	Acero Inoxidable	Exterior	Si	Si	Si	130	51	145	57	15	6	20	40.4	131x146x16
MXPLO-2151	Aluminio	Interior	Si	Si	Si	130	51	145	57	15	6	18	18.2	131x146x16
MXPLO-2152	Aluminio	Exterior	Si	Si	Si	130	51	145	57	15	6	18	18.2	131x146x16
MXPLO-2153	Lámina Galvanizada	Interior	Si	Si	Si	138	54	145	57	15	6	20	42.8	139x146x16
MXPLO-2154	Lámina Galvanizada	Exterior	Si	Si	Si	138	54	145	57	15	6	20	42.8	139x146x16
MXPLO-2155	Lámina Pintro	Interior	Si	Si	Si	138	54	145	57	15	6	20	42.8	139x146x16
MXPLO-2156	Lámina Pintro	Exterior	Si	Si	Si	138	54	145	57	15	6	20	42.8	139x146x16
MXPLO-2157	Acero Inoxidable	Interior	Si	Si	Si	138	54	145	57	15	6	20	42.8	139x146x16
MXPLO-2158	Acero Inoxidable	Exterior	Si	Si	Si	138	54	145	57	15	6	20	42.8	139x146x16
MXPLO-2159	Aluminio	Interior	Si	Si	Si	138	54	145	57	15	6	18	19.2	139x146x16
MXPLO-2160	Aluminio	Exterior	Si	Si	Si	138	54	145	57	15	6	18	19.2	139x146x16
MXPLO-2161	Lámina Galvanizada	Interior	Si	Si	Si	145	57	145	57	15	6	20	45.1	146x146x16
MXPLO-2162	Lámina Galvanizada	Exterior	Si	Si	Si	145	57	145	57	15	6	20	45.1	146x146x16
MXPLO-2163	Lámina Pintro	Interior	Si	Si	Si	145	57	145	57	15	6	20	45.1	146x146x16
MXPLO-2164	Lámina Pintro	Exterior	Si	Si	Si	145	57	145	57	15	6	20	45.1	146x146x16
MXPLO-2165	Acero Inoxidable	Interior	Si	Si	Si	145	57	145	57	15	6	20	45.1	146x146x16
MXPLO-2166	Acero Inoxidable	Exterior	Si	Si	Si	145	57	145	57	15	6	20	45.1	146x146x16
MXPLO-2167	Aluminio	Interior	Si	Si	Si	145	57	145	57	15	6	18	20.3	146x146x16
MXPLO-2168	Aluminio	Exterior	Si	Si	Si	145	57	145	57	15	6	18	20.3	146x146x16
MXPLO-2169	Lámina Galvanizada	Interior	Si	Si	Si	153	60	145	57	15	6	20	47.5	154x146x16
MXPLO-2170	Lámina Galvanizada	Exterior	Si	Si	Si	153	60	145	57	15	6	20	47.5	154x146x16
MXPLO-2171	Lámina Pintro	Interior	Si	Si	Si	153	60	145	57	15	6	20	47.5	154x146x16
MXPLO-2172	Lámina Pintro	Exterior	Si	Si	Si	153	60	145	57	15	6	20	47.5	154x146x16
MXPLO-2173	Acero Inoxidable	Interior	Si	Si	Si	153	60	145	57	15	6	20	47.5	154x146x16
MXPLO-2174	Acero Inoxidable	Exterior	Si	Si	Si	153	60	145	57	15	6	20	47.5	154x146x16
MXPLO-2175	Aluminio	Interior	Si	Si	Si	153	60	145	57	15	6	18	21.4	154x146x16
MXPLO-2176	Aluminio	Exterior	Si	Si	Si	153	60	145	57	15	6	18	21.4	154x146x16

ProLouv

Características Técnicas Específicas de los Louvers para Aire, ProLouv, 12x60x4" a 60x60x4"

Clave	Material	Montaje	Malla Mosquitera	Riel para Filtro	Control de apertura Manual	Dimensiones						Calibre	Peso Kg	Dimensiones con envoltura de plástico (cm)
						A		B		C				
						cm	in	cm	in	cm	in			
MXPLO-2177	Lámina Galvanizada	Interior	Si	Si	Si	31	12	153	60	15	6	20	10.0	32x154x16
MXPLO-2178	Lámina Galvanizada	Exterior	Si	Si	Si	31	12	153	60	15	6	20	10.0	32x154x16
MXPLO-2179	Lámina Pintro	Interior	Si	Si	Si	31	12	153	60	15	6	20	10.0	32x154x16
MXPLO-2180	Lámina Pintro	Exterior	Si	Si	Si	31	12	153	60	15	6	20	10.0	32x154x16
MXPLO-2181	Acero Inoxidable	Interior	Si	Si	Si	31	12	153	60	15	6	20	10.0	32x154x16
MXPLO-2182	Acero Inoxidable	Exterior	Si	Si	Si	31	12	153	60	15	6	20	10.0	32x154x16
MXPLO-2183	Aluminio	Interior	Si	Si	Si	31	12	153	60	15	6	18	4.5	32x154x16
MXPLO-2184	Aluminio	Exterior	Si	Si	Si	31	12	153	60	15	6	18	4.5	32x154x16
MXPLO-2185	Lámina Galvanizada	Interior	Si	Si	Si	39	15	153	60	15	6	20	12.5	40x154x16
MXPLO-2186	Lámina Galvanizada	Exterior	Si	Si	Si	39	15	153	60	15	6	20	12.5	40x154x16
MXPLO-2187	Lámina Pintro	Interior	Si	Si	Si	39	15	153	60	15	6	20	12.5	40x154x16
MXPLO-2188	Lámina Pintro	Exterior	Si	Si	Si	39	15	153	60	15	6	20	12.5	40x154x16
MXPLO-2189	Acero Inoxidable	Interior	Si	Si	Si	39	15	153	60	15	6	20	12.5	40x154x16
MXPLO-2190	Acero Inoxidable	Exterior	Si	Si	Si	39	15	153	60	15	6	20	12.5	40x154x16
MXPLO-2191	Aluminio	Interior	Si	Si	Si	39	15	153	60	15	6	18	5.6	40x154x16
MXPLO-2192	Aluminio	Exterior	Si	Si	Si	39	15	153	60	15	6	18	5.6	40x154x16
MXPLO-2193	Lámina Galvanizada	Interior	Si	Si	Si	46	18	153	60	15	6	20	15.0	47x154x16
MXPLO-2194	Lámina Galvanizada	Exterior	Si	Si	Si	46	18	153	60	15	6	20	15.0	47x154x16
MXPLO-2195	Lámina Pintro	Interior	Si	Si	Si	46	18	153	60	15	6	20	15.0	47x154x16
MXPLO-2196	Lámina Pintro	Exterior	Si	Si	Si	46	18	153	60	15	6	20	15.0	47x154x16
MXPLO-2197	Acero Inoxidable	Interior	Si	Si	Si	46	18	153	60	15	6	20	15.0	47x154x16
MXPLO-2198	Acero Inoxidable	Exterior	Si	Si	Si	46	18	153	60	15	6	20	15.0	47x154x16
MXPLO-2199	Aluminio	Interior	Si	Si	Si	46	18	153	60	15	6	18	6.8	47x154x16
MXPLO-2200	Aluminio	Exterior	Si	Si	Si	46	18	153	60	15	6	18	6.8	47x154x16
MXPLO-2201	Lámina Galvanizada	Interior	Si	Si	Si	54	21	153	60	15	6	20	17.5	55x154x16
MXPLO-2202	Lámina Galvanizada	Exterior	Si	Si	Si	54	21	153	60	15	6	20	17.5	55x154x16
MXPLO-2203	Lámina Pintro	Interior	Si	Si	Si	54	21	153	60	15	6	20	17.5	55x154x16
MXPLO-2204	Lámina Pintro	Exterior	Si	Si	Si	54	21	153	60	15	6	20	17.5	55x154x16
MXPLO-2205	Acero Inoxidable	Interior	Si	Si	Si	54	21	153	60	15	6	20	17.5	55x154x16
MXPLO-2206	Acero Inoxidable	Exterior	Si	Si	Si	54	21	153	60	15	6	20	17.5	55x154x16
MXPLO-2207	Aluminio	Interior	Si	Si	Si	54	21	153	60	15	6	18	7.9	55x154x16
MXPLO-2208	Aluminio	Exterior	Si	Si	Si	54	21	153	60	15	6	18	7.9	55x154x16
MXPLO-2209	Lámina Galvanizada	Interior	Si	Si	Si	61	24	153	60	15	6	20	20.0	62x154x16
MXPLO-2210	Lámina Galvanizada	Exterior	Si	Si	Si	61	24	153	60	15	6	20	20.0	62x154x16
MXPLO-2211	Lámina Pintro	Interior	Si	Si	Si	61	24	153	60	15	6	20	20.0	62x154x16
MXPLO-2212	Lámina Pintro	Exterior	Si	Si	Si	61	24	153	60	15	6	20	20.0	62x154x16
MXPLO-2213	Acero Inoxidable	Interior	Si	Si	Si	61	24	153	60	15	6	20	20.0	62x154x16
MXPLO-2214	Acero Inoxidable	Exterior	Si	Si	Si	61	24	153	60	15	6	20	20.0	62x154x16
MXPLO-2215	Aluminio	Interior	Si	Si	Si	61	24	153	60	15	6	18	9.0	62x154x16
MXPLO-2216	Aluminio	Exterior	Si	Si	Si	61	24	153	60	15	6	18	9.0	62x154x16
MXPLO-2217	Lámina Galvanizada	Interior	Si	Si	Si	69	27	153	60	15	6	2	22.5	70x154x16
MXPLO-2218	Lámina Galvanizada	Exterior	Si	Si	Si	69	27	153	60	15	6	20	22.5	70x154x16
MXPLO-2219	Lámina Pintro	Interior	Si	Si	Si	69	27	153	60	15	6	20	22.5	70x154x16
MXPLO-2220	Lámina Pintro	Exterior	Si	Si	Si	69	27	153	60	15	6	20	22.5	70x154x16
MXPLO-2221	Acero Inoxidable	Interior	Si	Si	Si	69	27	153	60	15	6	20	22.5	70x154x16
MXPLO-2222	Acero Inoxidable	Exterior	Si	Si	Si	69	27	153	60	15	6	20	22.5	70x154x16
MXPLO-2223	Aluminio	Interior	Si	Si	Si	69	27	153	60	15	6	18	10.1	70x154x16
MXPLO-2224	Aluminio	Exterior	Si	Si	Si	69	27	153	60	15	6	18	10.1	70x154x16
MXPLO-2225	Lámina Galvanizada	Interior	Si	Si	Si	77	30	153	60	15	6	20	25.0	78x154x16
MXPLO-2226	Lámina Galvanizada	Exterior	Si	Si	Si	77	30	153	60	15	6	20	25.0	78x154x16
MXPLO-2227	Lámina Pintro	Interior	Si	Si	Si	77	30	153	60	15	6	20	25.0	78x154x16

ProLouv

Características Técnicas Específicas de los Louvers para Aire, ProLouv

Clave	Material	Montaje	Malla Mosquitera	Riel para Filtro	Control de apertura Manual	Dimensiones						Calibre	Peso Kg	Dimensiones con envoltura de plástico (cm)
						A		B		C				
						cm	in	cm	in	cm	in			
MXPLO-2228	Lámina Pintro	Exterior	Si	Si	Si	77	30	153	60	15	6	20	25.0	78x154x16
MXPLO-2229	Acero Inoxidable	Interior	Si	Si	Si	77	30	153	60	15	6	20	25.0	78x154x16
MXPLO-2230	Acero Inoxidable	Exterior	Si	Si	Si	77	30	153	60	15	6	20	25.0	78x154x16
MXPLO-2231	Aluminio	Interior	Si	Si	Si	77	30	153	60	15	6	18	11.3	78x154x16
MXPLO-2232	Aluminio	Exterior	Si	Si	Si	77	30	153	60	15	6	18	11.3	78x154x16
MXPLO-2233	Lámina Galvanizada	Interior	Si	Si	Si	84	33	153	60	15	6	20	27.5	85x154x16
MXPLO-2234	Lámina Galvanizada	Exterior	Si	Si	Si	84	33	153	60	15	6	20	27.5	85x154x16
MXPLO-2235	Lámina Pintro	Interior	Si	Si	Si	84	33	153	60	15	6	20	27.5	85x154x16
MXPLO-2236	Lámina Pintro	Exterior	Si	Si	Si	84	33	153	60	15	6	20	27.5	85x154x16
MXPLO-2237	Acero Inoxidable	Interior	Si	Si	Si	84	33	153	60	15	6	20	27.5	85x154x16
MXPLO-2238	Acero Inoxidable	Exterior	Si	Si	Si	84	33	153	60	15	6	20	27.5	85x154x16
MXPLO-2239	Aluminio	Interior	Si	Si	Si	84	33	153	60	15	6	18	12.4	85x154x16
MXPLO-2240	Aluminio	Exterior	Si	Si	Si	84	33	153	60	15	6	18	12.4	85x154x16
MXPLO-2241	Lámina Galvanizada	Interior	Si	Si	Si	92	36	153	60	15	6	20	30.0	93x154x16
MXPLO-2242	Lámina Galvanizada	Exterior	Si	Si	Si	92	36	153	60	15	6	20	30.0	93x154x16
MXPLO-2243	Lámina Pintro	Interior	Si	Si	Si	92	36	153	60	15	6	20	30.0	93x154x16
MXPLO-2244	Lámina Pintro	Exterior	Si	Si	Si	92	36	153	60	15	6	20	30.0	93x154x16
MXPLO-2245	Acero Inoxidable	Interior	Si	Si	Si	92	36	153	60	15	6	20	30.0	93x154x16
MXPLO-2246	Acero Inoxidable	Exterior	Si	Si	Si	92	36	153	60	15	6	20	30.0	93x154x16
MXPLO-2247	Aluminio	Interior	Si	Si	Si	92	36	153	60	15	6	18	13.5	93x154x16
MXPLO-2248	Aluminio	Exterior	Si	Si	Si	92	36	153	60	15	6	18	13.5	93x154x16
MXPLO-2249	Lámina Galvanizada	Interior	Si	Si	Si	99	39	153	60	15	6	20	32.5	100x154x16
MXPLO-2250	Lámina Galvanizada	Exterior	Si	Si	Si	99	39	153	60	15	6	20	32.5	100x154x16
MXPLO-2251	Lámina Pintro	Interior	Si	Si	Si	99	39	153	60	15	6	20	32.5	100x154x16
MXPLO-2252	Lámina Pintro	Exterior	Si	Si	Si	99	39	153	60	15	6	20	32.5	100x154x16
MXPLO-2253	Acero Inoxidable	Interior	Si	Si	Si	99	39	153	60	15	6	20	32.5	100x154x16
MXPLO-2254	Acero Inoxidable	Exterior	Si	Si	Si	99	39	153	60	15	6	20	32.5	100x154x16
MXPLO-2255	Aluminio	Interior	Si	Si	Si	99	39	153	60	15	6	18	14.6	100x154x16
MXPLO-2256	Aluminio	Exterior	Si	Si	Si	99	39	153	60	15	6	18	14.6	100x154x16
MXPLO-2257	Lámina Galvanizada	Interior	Si	Si	Si	107	42	153	60	15	6	20	35.0	108x154x16
MXPLO-2258	Lámina Galvanizada	Exterior	Si	Si	Si	107	42	153	60	15	6	20	35.0	108x154x16
MXPLO-2259	Lámina Pintro	Interior	Si	Si	Si	107	42	153	60	15	6	20	35.0	108x154x16
MXPLO-2260	Lámina Pintro	Exterior	Si	Si	Si	107	42	153	60	15	6	20	35.0	108x154x16
MXPLO-2261	Acero Inoxidable	Interior	Si	Si	Si	107	42	153	60	15	6	20	35.0	108x154x16
MXPLO-2262	Acero Inoxidable	Exterior	Si	Si	Si	107	42	153	60	15	6	20	35.0	108x154x16
MXPLO-2263	Aluminio	Interior	Si	Si	Si	107	42	153	60	15	6	18	15.8	108x154x16
MXPLO-2264	Aluminio	Exterior	Si	Si	Si	107	42	153	60	15	6	18	15.8	108x154x16
MXPLO-2265	Lámina Galvanizada	Interior	Si	Si	Si	115	45	153	60	15	6	20	37.5	116x154x16
MXPLO-2266	Lámina Galvanizada	Exterior	Si	Si	Si	115	45	153	60	15	6	20	37.5	116x154x16
MXPLO-2267	Lámina Pintro	Interior	Si	Si	Si	115	45	153	60	15	6	20	37.5	116x154x16
MXPLO-2268	Lámina Pintro	Exterior	Si	Si	Si	115	45	153	60	15	6	20	37.5	116x154x16
MXPLO-2269	Acero Inoxidable	Interior	Si	Si	Si	115	45	153	60	15	6	20	37.5	116x154x16
MXPLO-2270	Acero Inoxidable	Exterior	Si	Si	Si	115	45	153	60	15	6	20	37.5	116x154x16
MXPLO-2271	Aluminio	Interior	Si	Si	Si	115	45	153	60	15	6	18	16.9	116x154x16
MXPLO-2272	Aluminio	Exterior	Si	Si	Si	115	45	153	60	15	6	18	16.9	116x154x16
MXPLO-2273	Lámina Galvanizada	Interior	Si	Si	Si	122	48	153	60	15	6	20	40.0	123x154x16
MXPLO-2274	Lámina Galvanizada	Exterior	Si	Si	Si	122	48	153	60	15	6	20	40.0	123x154x16
MXPLO-2275	Lámina Pintro	Interior	Si	Si	Si	122	48	153	60	15	6	20	40.0	123x154x16
MXPLO-2276	Lámina Pintro	Exterior	Si	Si	Si	122	48	153	60	15	6	20	40.0	123x154x16
MXPLO-2277	Acero Inoxidable	Interior	Si	Si	Si	122	48	153	60	15	6	20	40.0	123x154x16
MXPLO-2278	Acero Inoxidable	Exterior	Si	Si	Si	122	48	153	60	15	6	20	40.0	123x154x16

Características Técnicas Específicas de los Louvers para Aire, ProLouv

Clave	Material	Montaje	Malla Mosquitera	Riel para Filtro	Control de apertura Manual	Dimensiones						Calibre	Peso Kg	Dimensiones con envoltura de plástico (cm)
						A		B		C				
						cm	in	cm	in	cm	in			
MXPLO-2279	Aluminio	Interior	Si	Si	Si	122	48	153	60	15	6	18	18.0	123x154x16
MXPLO-2280	Aluminio	Exterior	Si	Si	Si	122	48	153	60	15	6	18	18.0	123x154x16
MXPLO-2281	Lámina Galvanizada	Interior	Si	Si	Si	130	51	153	60	15	6	20	42.5	131x154x16
MXPLO-2282	Lámina Galvanizada	Exterior	Si	Si	Si	130	51	153	60	15	6	20	42.5	131x154x16
MXPLO-2283	Lámina Pintro	Interior	Si	Si	Si	130	51	153	60	15	6	20	42.5	131x154x16
MXPLO-2284	Lámina Pintro	Exterior	Si	Si	Si	130	51	153	60	15	6	20	42.5	131x154x16
MXPLO-2285	Acero Inoxidable	Interior	Si	Si	Si	130	51	153	60	15	6	20	42.5	131x154x16
MXPLO-2286	Acero Inoxidable	Exterior	Si	Si	Si	130	51	153	60	15	6	20	42.5	131x154x16
MXPLO-2287	Aluminio	Interior	Si	Si	Si	130	51	153	60	15	6	18	19.1	131x154x16
MXPLO-2288	Aluminio	Exterior	Si	Si	Si	130	51	153	60	15	6	18	19.1	131x154x16
MXPLO-2289	Lámina Galvanizada	Interior	Si	Si	Si	138	54	153	60	15	6	20	45.0	139x154x16
MXPLO-2290	Lámina Galvanizada	Exterior	Si	Si	Si	138	54	153	60	15	6	20	45.0	139x154x16
MXPLO-2291	Lámina Pintro	Interior	Si	Si	Si	138	54	153	60	15	6	20	45.0	139x154x16
MXPLO-2292	Lámina Pintro	Exterior	Si	Si	Si	138	54	153	60	15	6	20	45.0	139x154x16
MXPLO-2293	Acero Inoxidable	Interior	Si	Si	Si	138	54	153	60	15	6	20	45.0	139x154x16
MXPLO-2294	Acero Inoxidable	Exterior	Si	Si	Si	138	54	153	60	15	6	20	45.0	139x154x16
MXPLO-2295	Aluminio	Interior	Si	Si	Si	138	54	153	60	15	6	18	20.3	139x154x16
MXPLO-2296	Aluminio	Exterior	Si	Si	Si	138	54	153	60	15	6	18	20.3	139x154x16
MXPLO-2297	Lámina Galvanizada	Interior	Si	Si	Si	145	57	153	60	15	6	20	47.5	146x154x16
MXPLO-2298	Lámina Galvanizada	Exterior	Si	Si	Si	145	57	153	60	15	6	20	47.5	146x154x16
MXPLO-2299	Lámina Pintro	Interior	Si	Si	Si	145	57	153	60	15	6	20	47.5	146x154x16
MXPLO-2300	Lámina Pintro	Exterior	Si	Si	Si	145	57	153	60	15	6	20	47.5	146x154x16
MXPLO-2301	Acero Inoxidable	Interior	Si	Si	Si	145	57	153	60	15	6	20	47.5	146x154x16
MXPLO-2302	Acero Inoxidable	Exterior	Si	Si	Si	145	57	153	60	15	6	20	47.5	146x154x16
MXPLO-2303	Aluminio	Interior	Si	Si	Si	145	57	153	60	15	6	18	21.4	146x154x16
MXPLO-2304	Aluminio	Exterior	Si	Si	Si	145	57	153	60	15	6	18	21.4	146x154x16
MXPLO-2305	Lámina Galvanizada	Interior	Si	Si	Si	153	60	153	60	15	6	20	50.0	154x154x16
MXPLO-2306	Lámina Galvanizada	Exterior	Si	Si	Si	153	60	153	60	15	6	20	50.0	154x154x16
MXPLO-2307	Lámina Pintro	Interior	Si	Si	Si	153	60	153	60	15	6	20	50.0	154x154x16
MXPLO-2308	Lámina Pintro	Exterior	Si	Si	Si	153	60	153	60	15	6	20	50.0	154x154x16
MXPLO-2309	Acero Inoxidable	Interior	Si	Si	Si	153	60	153	60	15	6	20	50.0	154x154x16
MXPLO-2310	Acero Inoxidable	Exterior	Si	Si	Si	153	60	153	60	15	6	20	50.0	154x154x16
MXPLO-2311	Aluminio	Interior	Si	Si	Si	153	60	153	60	15	6	18	22.5	154x154x16
MXPLO-2312	Aluminio	Exterior	Si	Si	Si	153	60	153	60	15	6	18	22.5	154x154x16
MXPLO-2313	Lámina Galvanizada	Interior	Si	Si	Si	31	12	160	63	15	6	18	10.5	32x161x16
MXPLO-2314	Lámina Galvanizada	Exterior	Si	Si	Si	31	12	160	63	15	6	18	10.5	32x161x16
MXPLO-2315	Lámina Pintro	Interior	Si	Si	Si	31	12	160	63	15	6	18	10.5	32x161x16
MXPLO-2316	Lámina Pintro	Exterior	Si	Si	Si	31	12	160	63	15	6	18	10.5	32x161x16
MXPLO-2317	Acero Inoxidable	Interior	Si	Si	Si	31	12	160	63	15	6	18	10.5	32x161x16
MXPLO-2318	Acero Inoxidable	Exterior	Si	Si	Si	31	12	160	63	15	6	18	10.5	32x161x16
MXPLO-2319	Aluminio	Interior	Si	Si	Si	31	12	160	63	15	6	16	4.7	32x161x16
MXPLO-2320	Aluminio	Exterior	Si	Si	Si	31	12	160	63	15	6	16	4.7	32x161x16
MXPLO-2321	Lámina Galvanizada	Interior	Si	Si	Si	39	15	160	63	15	6	18	13.1	40x161x16
MXPLO-2322	Lámina Galvanizada	Exterior	Si	Si	Si	39	15	160	63	15	6	18	13.1	40x161x16
MXPLO-2323	Lámina Pintro	Interior	Si	Si	Si	39	15	160	63	15	6	18	13.1	40x161x16
MXPLO-2324	Lámina Pintro	Exterior	Si	Si	Si	39	15	160	63	15	6	18	13.1	40x161x16
MXPLO-2325	Acero Inoxidable	Interior	Si	Si	Si	39	15	160	63	15	6	18	13.1	40x161x16
MXPLO-2326	Acero Inoxidable	Exterior	Si	Si	Si	39	15	160	63	15	6	18	13.1	40x161x16
MXPLO-2327	Aluminio	Interior	Si	Si	Si	39	15	160	63	15	6	16	5.9	40x161x16
MXPLO-2328	Aluminio	Exterior	Si	Si	Si	39	15	160	63	15	6	16	5.9	40x161x16
MXPLO-2329	Lámina Galvanizada	Interior	Si	Si	Si	46	18	160	63	15	6	18	15.8	47x161x16

ProLouv

Características Técnicas Específicas de los Louvers para Aire, ProLouv

Clave	Material	Montaje	Malla Mosquitera	Riel para Filtro	Control de apertura Manual	Dimensiones						Calibre	Peso Kg	Dimensiones con envoltura de plástico (cm)
						A		B		C				
						cm	in	cm	in	cm	in			
MXPLO-2330	Lámina Galvanizada	Exterior	Si	Si	Si	46	18	160	63	15	6	18	15.8	47x161x16
MXPLO-2331	Lámina Pintro	Interior	Si	Si	Si	46	18	160	63	15	6	18	15.8	47x161x16
MXPLO-2332	Lámina Pintro	Exterior	Si	Si	Si	46	18	160	63	15	6	18	15.8	47x161x16
MXPLO-2333	Acero Inoxidable	Interior	Si	Si	Si	46	18	160	63	15	6	18	15.8	47x161x16
MXPLO-2334	Acero Inoxidable	Exterior	Si	Si	Si	46	18	160	63	15	6	18	15.8	47x161x16
MXPLO-2335	Aluminio	Interior	Si	Si	Si	46	18	160	63	15	6	16	7.1	47x161x16
MXPLO-2336	Aluminio	Exterior	Si	Si	Si	46	18	160	63	15	6	16	7.1	47x161x16
MXPLO-2337	Lámina Galvanizada	Interior	Si	Si	Si	54	21	160	63	15	6	18	18.4	55x161x16
MXPLO-2338	Lámina Galvanizada	Exterior	Si	Si	Si	54	21	160	63	15	6	18	18.4	55x161x16
MXPLO-2339	Lámina Pintro	Interior	Si	Si	Si	54	21	160	63	15	6	18	18.4	55x161x16
MXPLO-2340	Lámina Pintro	Exterior	Si	Si	Si	54	21	160	63	15	6	18	18.4	55x161x16
MXPLO-2341	Acero Inoxidable	Interior	Si	Si	Si	54	21	160	63	15	6	18	18.4	55x161x16
MXPLO-2342	Acero Inoxidable	Exterior	Si	Si	Si	54	21	160	63	15	6	18	18.4	55x161x16
MXPLO-2343	Aluminio	Interior	Si	Si	Si	54	21	160	63	15	6	16	8.3	55x161x16
MXPLO-2344	Aluminio	Exterior	Si	Si	Si	54	21	160	63	15	6	16	8.3	55x161x16
MXPLO-2345	Lámina Galvanizada	Interior	Si	Si	Si	61	24	160	63	15	6	18	21.0	62x161x16
MXPLO-2346	Lámina Galvanizada	Exterior	Si	Si	Si	61	24	160	63	15	6	18	21.0	62x161x16
MXPLO-2347	Lámina Pintro	Interior	Si	Si	Si	61	24	160	63	15	6	18	21.0	62x161x16
MXPLO-2348	Lámina Pintro	Exterior	Si	Si	Si	61	24	160	63	15	6	18	21.0	62x161x16
MXPLO-2349	Acero Inoxidable	Interior	Si	Si	Si	61	24	160	63	15	6	18	21.0	62x161x16
MXPLO-2350	Acero Inoxidable	Exterior	Si	Si	Si	61	24	160	63	15	6	18	21.0	62x161x16
MXPLO-2351	Aluminio	Interior	Si	Si	Si	61	24	160	63	15	6	16	9.5	62x161x16
MXPLO-2352	Aluminio	Exterior	Si	Si	Si	61	24	160	63	15	6	16	9.5	62x161x16
MXPLO-2353	Lámina Galvanizada	Interior	Si	Si	Si	69	27	160	63	15	6	18	23.6	70x161x16
MXPLO-2354	Lámina Galvanizada	Exterior	Si	Si	Si	69	27	160	63	15	6	18	23.6	70x161x16
MXPLO-2355	Lámina Pintro	Interior	Si	Si	Si	69	27	160	63	15	6	18	23.6	70x161x16
MXPLO-2356	Lámina Pintro	Exterior	Si	Si	Si	69	27	160	63	15	6	18	23.6	70x161x16
MXPLO-2357	Acero Inoxidable	Interior	Si	Si	Si	69	27	160	63	15	6	18	23.6	70x161x16
MXPLO-2358	Acero Inoxidable	Exterior	Si	Si	Si	69	27	160	63	15	6	18	23.6	70x161x16
MXPLO-2359	Aluminio	Interior	Si	Si	Si	69	27	160	63	15	6	16	10.6	70x161x16
MXPLO-2360	Aluminio	Exterior	Si	Si	Si	69	27	160	63	15	6	16	10.6	70x161x16
MXPLO-2361	Lámina Galvanizada	Interior	Si	Si	Si	77	30	160	63	15	6	18	26.3	78x161x16
MXPLO-2362	Lámina Galvanizada	Exterior	Si	Si	Si	77	30	160	63	15	6	18	26.3	78x161x16
MXPLO-2363	Lámina Pintro	Interior	Si	Si	Si	77	30	160	63	15	6	18	26.3	78x161x16
MXPLO-2364	Lámina Pintro	Exterior	Si	Si	Si	77	30	160	63	15	6	18	26.3	78x161x16
MXPLO-2365	Acero Inoxidable	Interior	Si	Si	Si	77	30	160	63	15	6	18	26.3	78x161x16
MXPLO-2366	Acero Inoxidable	Exterior	Si	Si	Si	77	30	160	63	15	6	18	26.3	78x161x16
MXPLO-2367	Aluminio	Interior	Si	Si	Si	77	30	160	63	15	6	16	11.8	78x161x16
MXPLO-2368	Aluminio	Exterior	Si	Si	Si	77	30	160	63	15	6	16	11.8	78x161x16
MXPLO-2369	Lámina Galvanizada	Interior	Si	Si	Si	84	33	160	63	15	6	18	28.9	85x161x16
MXPLO-2370	Lámina Galvanizada	Exterior	Si	Si	Si	84	33	160	63	15	6	18	28.9	85x161x16
MXPLO-2371	Lámina Pintro	Interior	Si	Si	Si	84	33	160	63	15	6	18	28.9	85x161x16
MXPLO-2372	Lámina Pintro	Exterior	Si	Si	Si	84	33	160	63	15	6	18	28.9	85x161x16
MXPLO-2373	Acero Inoxidable	Interior	Si	Si	Si	84	33	160	63	15	6	18	28.9	85x161x16
MXPLO-2374	Acero Inoxidable	Exterior	Si	Si	Si	84	33	160	63	15	6	18	28.9	85x161x16
MXPLO-2375	Aluminio	Interior	Si	Si	Si	84	33	160	63	15	6	16	13.0	85x161x16
MXPLO-2376	Aluminio	Exterior	Si	Si	Si	84	33	160	63	15	6	16	13.0	85x161x16
MXPLO-2377	Lámina Galvanizada	Interior	Si	Si	Si	92	36	160	63	15	6	18	31.5	93x161x16
MXPLO-2378	Lámina Galvanizada	Exterior	Si	Si	Si	92	36	160	63	15	6	18	31.5	93x161x16
MXPLO-2379	Lámina Pintro	Interior	Si	Si	Si	92	36	160	63	15	6	18	31.5	93x161x16
MXPLO-2380	Lámina Pintro	Exterior	Si	Si	Si	92	36	160	63	15	6	18	31.5	93x161x16

Características Técnicas Específicas de los Louvers para Aire, ProLouv

Clave	Material	Montaje	Malla Mosquitera	Riel para Filtro	Control de apertura Manual	Dimensiones						Calibre	Peso Kg	Dimensiones con envoltura de plástico (cm)
						A		B		C				
						cm	in	cm	in	cm	in			
MXPLO-2381	Acero Inoxidable	Interior	Si	Si	Si	92	36	160	63	15	6	18	31.5	93x161x16
MXPLO-2382	Acero Inoxidable	Exterior	Si	Si	Si	92	36	160	63	15	6	18	31.5	93x161x16
MXPLO-2383	Aluminio	Interior	Si	Si	Si	92	36	160	63	15	6	16	14.2	93x161x16
MXPLO-2384	Aluminio	Exterior	Si	Si	Si	92	36	160	63	15	6	16	14.2	93x161x16
MXPLO-2385	Lámina Galvanizada	Interior	Si	Si	Si	99	39	160	63	15	6	18	34.1	100x161x16
MXPLO-2386	Lámina Galvanizada	Exterior	Si	Si	Si	99	39	160	63	15	6	18	34.1	100x161x16
MXPLO-2387	Lámina Pintro	Interior	Si	Si	Si	99	39	160	63	15	6	18	34.1	100x161x16
MXPLO-2388	Lámina Pintro	Exterior	Si	Si	Si	99	39	160	63	15	6	18	34.1	100x161x16
MXPLO-2389	Acero Inoxidable	Interior	Si	Si	Si	99	39	160	63	15	6	18	34.1	100x161x16
MXPLO-2390	Acero Inoxidable	Exterior	Si	Si	Si	99	39	160	63	15	6	18	34.1	100x161x16
MXPLO-2391	Aluminio	Interior	Si	Si	Si	99	39	160	63	15	6	16	15.4	100x161x16
MXPLO-2392	Aluminio	Exterior	Si	Si	Si	99	39	160	63	15	6	16	15.4	100x161x16
MXPLO-2393	Lámina Galvanizada	Interior	Si	Si	Si	107	42	160	63	15	6	18	36.8	108x161x16
MXPLO-2394	Lámina Galvanizada	Exterior	Si	Si	Si	107	42	160	63	15	6	18	36.8	108x161x16
MXPLO-2395	Lámina Pintro	Interior	Si	Si	Si	107	42	160	63	15	6	18	36.8	108x161x16
MXPLO-2396	Lámina Pintro	Exterior	Si	Si	Si	107	42	160	63	15	6	18	36.8	108x161x16
MXPLO-2397	Acero Inoxidable	Interior	Si	Si	Si	107	42	160	63	15	6	18	36.8	108x161x16
MXPLO-2398	Acero Inoxidable	Exterior	Si	Si	Si	107	42	160	63	15	6	18	36.8	108x161x16
MXPLO-2399	Aluminio	Interior	Si	Si	Si	107	42	160	63	15	6	16	16.5	108x161x16
MXPLO-2400	Aluminio	Exterior	Si	Si	Si	107	42	160	63	15	6	16	16.5	108x161x16
MXPLO-2401	Lámina Galvanizada	Interior	Si	Si	Si	115	45	160	63	15	6	18	39.4	116x161x16
MXPLO-2402	Lámina Galvanizada	Exterior	Si	Si	Si	115	45	160	63	15	6	18	39.4	116x161x16
MXPLO-2403	Lámina Pintro	Interior	Si	Si	Si	115	45	160	63	15	6	18	39.4	116x161x16
MXPLO-2404	Lámina Pintro	Exterior	Si	Si	Si	115	45	160	63	15	6	18	39.4	116x161x16
MXPLO-2405	Acero Inoxidable	Interior	Si	Si	Si	115	45	160	63	15	6	18	39.4	116x161x16
MXPLO-2406	Acero Inoxidable	Exterior	Si	Si	Si	115	45	160	63	15	6	18	39.4	116x161x16
MXPLO-2407	Aluminio	Interior	Si	Si	Si	115	45	160	63	15	6	16	17.7	116x161x16
MXPLO-2408	Aluminio	Exterior	Si	Si	Si	115	45	160	63	15	6	16	17.7	116x161x16
MXPLO-2409	Lámina Galvanizada	Interior	Si	Si	Si	122	48	160	63	15	6	18	42.0	123x161x16
MXPLO-2410	Lámina Galvanizada	Exterior	Si	Si	Si	122	48	160	63	15	6	18	42.0	123x161x16
MXPLO-2411	Lámina Pintro	Interior	Si	Si	Si	122	48	160	63	15	6	18	42.0	123x161x16
MXPLO-2412	Lámina Pintro	Exterior	Si	Si	Si	122	48	160	63	15	6	18	42.0	123x161x16
MXPLO-2413	Acero Inoxidable	Interior	Si	Si	Si	122	48	160	63	15	6	18	42.0	123x161x16
MXPLO-2414	Acero Inoxidable	Exterior	Si	Si	Si	122	48	160	63	15	6	18	42.0	123x161x16
MXPLO-2415	Aluminio	Interior	Si	Si	Si	122	48	160	63	15	6	16	18.9	123x161x16
MXPLO-2416	Aluminio	Exterior	Si	Si	Si	122	48	160	63	15	6	16	18.9	123x161x16
MXPLO-2417	Lámina Galvanizada	Interior	Si	Si	Si	130	51	160	63	15	6	18	44.6	131x161x16
MXPLO-2418	Lámina Galvanizada	Exterior	Si	Si	Si	130	51	160	63	15	6	18	44.6	131x161x16
MXPLO-2419	Lámina Pintro	Interior	Si	Si	Si	130	51	160	63	15	6	18	44.6	131x161x16
MXPLO-2420	Lámina Pintro	Exterior	Si	Si	Si	130	51	160	63	15	6	18	44.6	131x161x16
MXPLO-2421	Acero Inoxidable	Interior	Si	Si	Si	130	51	160	63	15	6	18	44.6	131x161x16
MXPLO-2422	Acero Inoxidable	Exterior	Si	Si	Si	130	51	160	63	15	6	18	44.6	131x161x16
MXPLO-2423	Aluminio	Interior	Si	Si	Si	130	51	160	63	15	6	16	20.1	131x161x16
MXPLO-2424	Aluminio	Exterior	Si	Si	Si	130	51	160	63	15	6	16	20.1	131x161x16
MXPLO-2425	Lámina Galvanizada	Interior	Si	Si	Si	138	54	160	63	15	6	18	47.3	139x161x16
MXPLO-2426	Lámina Galvanizada	Exterior	Si	Si	Si	138	54	160	63	15	6	18	47.3	139x161x16
MXPLO-2427	Lámina Pintro	Interior	Si	Si	Si	138	54	160	63	15	6	18	47.3	139x161x16
MXPLO-2428	Lámina Pintro	Exterior	Si	Si	Si	138	54	160	63	15	6	18	47.3	139x161x16
MXPLO-2429	Acero Inoxidable	Interior	Si	Si	Si	138	54	160	63	15	6	18	47.3	139x161x16
MXPLO-2430	Acero Inoxidable	Exterior	Si	Si	Si	138	54	160	63	15	6	18	47.3	139x161x16
MXPLO-2431	Aluminio	Interior	Si	Si	Si	138	54	160	63	15	6	16	21.3	139x161x16

ProLouv

Características Técnicas Específicas de los Louvers para Aire, ProLouv

Clave	Material	Montaje	Malla Mosquitera	Riel para Filtro	Control de apertura Manual	Dimensiones						Calibre	Peso Kg	Dimensiones con envoltura de plástico (cm)
						A		B		C				
						cm	in	cm	in	cm	in			
MXPLO-2432	Aluminio	Exterior	Si	Si	Si	138	54	160	63	15	6	16	21.3	139x161x16
MXPLO-2433	Lámina Galvanizada	Interior	Si	Si	Si	145	57	160	63	15	6	18	49.9	146x161x16
MXPLO-2434	Lámina Galvanizada	Exterior	Si	Si	Si	145	57	160	63	15	6	18	49.9	146x161x16
MXPLO-2435	Lámina Pintro	Interior	Si	Si	Si	145	57	160	63	15	6	18	49.9	146x161x16
MXPLO-2436	Lámina Pintro	Exterior	Si	Si	Si	145	57	160	63	15	6	18	49.9	146x161x16
MXPLO-2437	Acero Inoxidable	Interior	Si	Si	Si	145	57	160	63	15	6	18	49.9	146x161x16
MXPLO-2438	Acero Inoxidable	Exterior	Si	Si	Si	145	57	160	63	15	6	18	49.9	146x161x16
MXPLO-2439	Aluminio	Interior	Si	Si	Si	145	57	160	63	15	6	16	22.4	146x161x16
MXPLO-2440	Aluminio	Exterior	Si	Si	Si	145	57	160	63	15	6	16	22.4	146x161x16
MXPLO-2441	Lámina Galvanizada	Interior	Si	Si	Si	153	60	160	63	15	6	18	52.5	154x161x16
MXPLO-2442	Lámina Galvanizada	Exterior	Si	Si	Si	153	60	160	63	15	6	18	52.5	154x161x16
MXPLO-2443	Lámina Pintro	Interior	Si	Si	Si	153	60	160	63	15	6	18	52.5	154x161x16
MXPLO-2444	Lámina Pintro	Exterior	Si	Si	Si	153	60	160	63	15	6	18	52.5	154x161x16
MXPLO-2445	Acero Inoxidable	Interior	Si	Si	Si	153	60	160	63	15	6	18	52.5	154x161x16
MXPLO-2446	Acero Inoxidable	Exterior	Si	Si	Si	153	60	160	63	15	6	18	52.5	154x161x16
MXPLO-2447	Aluminio	Interior	Si	Si	Si	153	60	160	63	15	6	16	23.6	154x161x16
MXPLO-2448	Aluminio	Exterior	Si	Si	Si	153	60	160	63	15	6	16	23.6	154x161x16

Características Técnicas Específicas de los Louvers para Aire, ProLouv, 12x66x4" a 60x66x4"

Clave	Material	Montaje	Malla Mosquitera	Riel para Filtro	Control de apertura Manual	Dimensiones						Calibre	Peso Kg	Dimensiones con envoltura de plástico (cm)
						A		B		C				
						cm	in	cm	in	cm	in			
MXPLO-2449	Lámina Galvanizada	Interior	Si	Si	Si	31	12	167	66	15	6	18	11.0	32x168x16
MXPLO-2450	Lámina Galvanizada	Exterior	Si	Si	Si	31	12	167	66	15	6	18	11.0	32x168x16
MXPLO-2451	Lámina Pintro	Interior	Si	Si	Si	31	12	167	66	15	6	18	11.0	32x168x16
MXPLO-2452	Lámina Pintro	Exterior	Si	Si	Si	31	12	167	66	15	6	18	11.0	32x168x16
MXPLO-2453	Acero Inoxidable	Interior	Si	Si	Si	31	12	167	66	15	6	18	11.0	32x168x16
MXPLO-2454	Acero Inoxidable	Exterior	Si	Si	Si	31	12	167	66	15	6	18	11.0	32x168x16
MXPLO-2455	Aluminio	Interior	Si	Si	Si	31	12	167	66	15	6	16	5.0	32x168x16
MXPLO-2456	Aluminio	Exterior	Si	Si	Si	31	12	167	66	15	6	16	5.0	32x168x16
MXPLO-2457	Lámina Galvanizada	Interior	Si	Si	Si	39	15	167	66	15	6	18	13.8	40x168x16
MXPLO-2458	Lámina Galvanizada	Exterior	Si	Si	Si	39	15	167	66	15	6	18	13.8	40x168x16
MXPLO-2459	Lámina Pintro	Interior	Si	Si	Si	39	15	167	66	15	6	18	13.8	40x168x16
MXPLO-2460	Lámina Pintro	Exterior	Si	Si	Si	39	15	167	66	15	6	18	13.8	40x168x16
MXPLO-2461	Acero Inoxidable	Interior	Si	Si	Si	39	15	167	66	15	6	18	13.8	40x168x16
MXPLO-2462	Acero Inoxidable	Exterior	Si	Si	Si	39	15	167	66	15	6	18	13.8	40x168x16
MXPLO-2463	Aluminio	Interior	Si	Si	Si	39	15	167	66	15	6	16	6.2	40x168x16
MXPLO-2464	Aluminio	Exterior	Si	Si	Si	39	15	167	66	15	6	16	6.2	40x168x16
MXPLO-2465	Lámina Galvanizada	Interior	Si	Si	Si	46	18	167	66	15	6	18	16.5	47x168x16
MXPLO-2466	Lámina Galvanizada	Exterior	Si	Si	Si	46	18	167	66	15	6	18	16.5	47x168x16
MXPLO-2467	Lámina Pintro	Interior	Si	Si	Si	46	18	167	66	15	6	18	16.5	47x168x16
MXPLO-2468	Lámina Pintro	Exterior	Si	Si	Si	46	18	167	66	15	6	18	16.5	47x168x16
MXPLO-2469	Acero Inoxidable	Interior	Si	Si	Si	46	18	167	66	15	6	18	16.5	47x168x16
MXPLO-2470	Acero Inoxidable	Exterior	Si	Si	Si	46	18	167	66	15	6	18	16.5	47x168x16
MXPLO-2471	Aluminio	Interior	Si	Si	Si	46	18	167	66	15	6	16	7.4	47x168x16
MXPLO-2472	Aluminio	Exterior	Si	Si	Si	46	18	167	66	15	6	16	7.4	47x168x16
MXPLO-2473	Lámina Galvanizada	Interior	Si	Si	Si	54	21	167	66	15	6	18	19.3	55x168x16
MXPLO-2474	Lámina Galvanizada	Exterior	Si	Si	Si	54	21	167	66	15	6	18	19.3	55x168x16
MXPLO-2475	Lámina Pintro	Interior	Si	Si	Si	54	21	167	66	15	6	18	19.3	55x168x16

ProLouv

Características Técnicas Específicas de los Louvers para Aire, ProLouv

Clave	Material	Montaje	Malla Mosquitera	Riel para Filtro	Control de apertura Manual	Dimensiones						Calibre	Peso Kg	Dimensiones con envoltura de plástico (cm)
						A		B		C				
						cm	in	cm	in	cm	in			
MXPLO-2476	Lámina Pintro	Exterior	Si	Si	Si	54	21	167	66	15	6	18	19.3	55x168x16
MXPLO-2477	Acero Inoxidable	Interior	Si	Si	Si	54	21	167	66	15	6	18	19.3	55x168x16
MXPLO-2478	Acero Inoxidable	Exterior	Si	Si	Si	54	21	167	66	15	6	18	19.3	55x168x16
MXPLO-2479	Aluminio	Interior	Si	Si	Si	54	21	167	66	15	6	16	8.7	55x168x16
MXPLO-2480	Aluminio	Exterior	Si	Si	Si	54	21	167	66	15	6	16	8.7	55x168x16
MXPLO-2481	Lámina Galvanizada	Interior	Si	Si	Si	61	24	167	66	15	6	18	22.0	62x168x16
MXPLO-2482	Lámina Galvanizada	Exterior	Si	Si	Si	61	24	167	66	15	6	18	22.0	62x168x16
MXPLO-2483	Lámina Pintro	Interior	Si	Si	Si	61	24	167	66	15	6	18	22.0	62x168x16
MXPLO-2484	Lámina Pintro	Exterior	Si	Si	Si	61	24	167	66	15	6	18	22.0	62x168x16
MXPLO-2485	Acero Inoxidable	Interior	Si	Si	Si	61	24	167	66	15	6	18	22.0	62x168x16
MXPLO-2486	Acero Inoxidable	Exterior	Si	Si	Si	61	24	167	66	15	6	18	22.0	62x168x16
MXPLO-2487	Aluminio	Interior	Si	Si	Si	61	24	167	66	15	6	16	9.9	62x168x16
MXPLO-2488	Aluminio	Exterior	Si	Si	Si	61	24	167	66	15	6	16	9.9	62x168x16
MXPLO-2489	Lámina Galvanizada	Interior	Si	Si	Si	69	27	167	66	15	6	18	24.8	70x168x16
MXPLO-2490	Lámina Galvanizada	Exterior	Si	Si	Si	69	27	167	66	15	6	18	24.8	70x168x16
MXPLO-2491	Lámina Pintro	Interior	Si	Si	Si	69	27	167	66	15	6	18	24.8	70x168x16
MXPLO-2492	Lámina Pintro	Exterior	Si	Si	Si	69	27	167	66	15	6	18	24.8	70x168x16
MXPLO-2493	Acero Inoxidable	Interior	Si	Si	Si	69	27	167	66	15	6	18	24.8	70x168x16
MXPLO-2494	Acero Inoxidable	Exterior	Si	Si	Si	69	27	167	66	15	6	18	24.8	70x168x16
MXPLO-2495	Aluminio	Interior	Si	Si	Si	69	27	167	66	15	6	16	11.1	70x168x16
MXPLO-2496	Aluminio	Exterior	Si	Si	Si	69	27	167	66	15	6	16	11.1	70x168x16
MXPLO-2497	Lámina Galvanizada	Interior	Si	Si	Si	77	30	167	66	15	6	18	27.5	78x168x16
MXPLO-2498	Lámina Galvanizada	Exterior	Si	Si	Si	77	30	167	66	15	6	18	27.5	78x168x16
MXPLO-2499	Lámina Pintro	Interior	Si	Si	Si	77	30	167	66	15	6	18	27.5	78x168x16
MXPLO-2500	Lámina Pintro	Exterior	Si	Si	Si	77	30	167	66	15	6	18	27.5	78x168x16
MXPLO-2501	Acero Inoxidable	Interior	Si	Si	Si	77	30	167	66	15	6	18	27.5	78x168x16
MXPLO-2502	Acero Inoxidable	Exterior	Si	Si	Si	77	30	167	66	15	6	18	27.5	78x168x16
MXPLO-2503	Aluminio	Interior	Si	Si	Si	77	30	167	66	15	6	16	12.4	78x168x16
MXPLO-2504	Aluminio	Exterior	Si	Si	Si	77	30	167	66	15	6	16	12.4	78x168x16
MXPLO-2505	Lámina Galvanizada	Interior	Si	Si	Si	84	33	167	66	15	6	18	30.3	85x168x16
MXPLO-2506	Lámina Galvanizada	Exterior	Si	Si	Si	84	33	167	66	15	6	18	30.3	85x168x16
MXPLO-2507	Lámina Pintro	Interior	Si	Si	Si	84	33	167	66	15	6	18	30.3	85x168x16
MXPLO-2508	Lámina Pintro	Exterior	Si	Si	Si	84	33	167	66	15	6	18	30.3	85x168x16
MXPLO-2509	Acero Inoxidable	Interior	Si	Si	Si	84	33	167	66	15	6	18	30.3	85x168x16
MXPLO-2510	Acero Inoxidable	Exterior	Si	Si	Si	84	33	167	66	15	6	18	30.3	85x168x16
MXPLO-2511	Aluminio	Interior	Si	Si	Si	84	33	167	66	15	6	16	13.6	85x168x16
MXPLO-2512	Aluminio	Exterior	Si	Si	Si	84	33	167	66	15	6	16	13.6	85x168x16
MXPLO-2513	Lámina Galvanizada	Interior	Si	Si	Si	92	36	167	66	15	6	18	33.0	93x168x16
MXPLO-2514	Lámina Galvanizada	Exterior	Si	Si	Si	92	36	167	66	15	6	18	33.0	93x168x16
MXPLO-2515	Lámina Pintro	Interior	Si	Si	Si	92	36	167	66	15	6	18	33.0	93x168x16
MXPLO-2516	Lámina Pintro	Exterior	Si	Si	Si	92	36	167	66	15	6	18	33.0	93x168x16
MXPLO-2517	Acero Inoxidable	Interior	Si	Si	Si	92	36	167	66	15	6	18	33.0	93x168x16
MXPLO-2518	Acero Inoxidable	Exterior	Si	Si	Si	92	36	167	66	15	6	18	33.0	93x168x16
MXPLO-2519	Aluminio	Interior	Si	Si	Si	92	36	167	66	15	6	16	14.9	93x168x16
MXPLO-2520	Aluminio	Exterior	Si	Si	Si	92	36	167	66	15	6	16	14.9	93x168x16
MXPLO-2521	Lámina Galvanizada	Interior	Si	Si	Si	99	39	167	66	15	6	18	35.8	100x168x16
MXPLO-2522	Lámina Galvanizada	Exterior	Si	Si	Si	99	39	167	66	15	6	18	35.8	100x168x16
MXPLO-2523	Lámina Pintro	Interior	Si	Si	Si	99	39	167	66	15	6	18	35.8	100x168x16
MXPLO-2524	Lámina Pintro	Exterior	Si	Si	Si	99	39	167	66	15	6	18	35.8	100x168x16
MXPLO-2525	Acero Inoxidable	Interior	Si	Si	Si	99	39	167	66	15	6	18	35.8	100x168x16
MXPLO-2526	Acero Inoxidable	Exterior	Si	Si	Si	99	39	167	66	15	6	18	35.8	100x168x16

ProLouv

Características Técnicas Específicas de los Louvers para Aire, ProLouv

Clave	Material	Montaje	Malla Mosquitera	Riel para Filtro	Control de apertura Manual	Dimensiones						Calibre	Peso Kg	Dimensiones con envoltura de plástico (cm)
						A		B		C				
						cm	in	cm	in	cm	in			
MXPLO-2527	Aluminio	Interior	Si	Si	Si	99	39	167	66	15	6	16	16.1	100x168x16
MXPLO-2528	Aluminio	Exterior	Si	Si	Si	99	39	167	66	15	6	16	16.1	100x168x16
MXPLO-2529	Lámina Galvanizada	Interior	Si	Si	Si	107	42	167	66	15	6	18	38.5	108x168x16
MXPLO-2530	Lámina Galvanizada	Exterior	Si	Si	Si	107	42	167	66	15	6	18	38.5	108x168x16
MXPLO-2531	Lámina Pintro	Interior	Si	Si	Si	107	42	167	66	15	6	18	38.5	108x168x16
MXPLO-2532	Lámina Pintro	Exterior	Si	Si	Si	107	42	167	66	15	6	18	38.5	108x168x16
MXPLO-2533	Acero Inoxidable	Interior	Si	Si	Si	107	42	167	66	15	6	18	38.5	108x168x16
MXPLO-2534	Acero Inoxidable	Exterior	Si	Si	Si	107	42	167	66	15	6	18	38.5	108x168x16
MXPLO-2535	Aluminio	Interior	Si	Si	Si	107	42	167	66	15	6	16	17.3	108x168x16
MXPLO-2536	Aluminio	Exterior	Si	Si	Si	107	42	167	66	15	6	16	17.3	108x168x16
MXPLO-2537	Lámina Galvanizada	Interior	Si	Si	Si	115	45	167	66	15	6	18	41.3	116x168x16
MXPLO-2538	Lámina Galvanizada	Exterior	Si	Si	Si	115	45	167	66	15	6	18	41.3	116x168x16
MXPLO-2539	Lámina Pintro	Interior	Si	Si	Si	115	45	167	66	15	6	18	41.3	116x168x16
MXPLO-2540	Lámina Pintro	Exterior	Si	Si	Si	115	45	167	66	15	6	18	41.3	116x168x16
MXPLO-2541	Acero Inoxidable	Interior	Si	Si	Si	115	45	167	66	15	6	18	41.3	116x168x16
MXPLO-2542	Acero Inoxidable	Exterior	Si	Si	Si	115	45	167	66	15	6	18	41.3	116x168x16
MXPLO-2543	Aluminio	Interior	Si	Si	Si	115	45	167	66	15	6	16	18.6	116x168x16
MXPLO-2544	Aluminio	Exterior	Si	Si	Si	115	45	167	66	15	6	16	18.6	116x168x16
MXPLO-2545	Lámina Galvanizada	Interior	Si	Si	Si	122	48	167	66	15	6	18	44.0	123x168x16
MXPLO-2546	Lámina Galvanizada	Exterior	Si	Si	Si	122	48	167	66	15	6	18	44.0	123x168x16
MXPLO-2547	Lámina Pintro	Interior	Si	Si	Si	122	48	167	66	15	6	18	44.0	123x168x16
MXPLO-2548	Lámina Pintro	Exterior	Si	Si	Si	122	48	167	66	15	6	18	44.0	123x168x16
MXPLO-2549	Acero Inoxidable	Interior	Si	Si	Si	122	48	167	66	15	6	18	44.0	123x168x16
MXPLO-2550	Acero Inoxidable	Exterior	Si	Si	Si	122	48	167	66	15	6	18	44.0	123x168x16
MXPLO-2551	Aluminio	Interior	Si	Si	Si	122	48	167	66	15	6	18	19.8	123x168x16
MXPLO-2552	Aluminio	Exterior	Si	Si	Si	122	48	167	66	15	6	18	19.8	123x168x16
MXPLO-2553	Lámina Galvanizada	Interior	Si	Si	Si	130	51	167	66	15	6	18	46.8	131x168x16
MXPLO-2554	Lámina Galvanizada	Exterior	Si	Si	Si	130	51	167	66	15	6	18	46.8	131x168x16
MXPLO-2555	Lámina Pintro	Interior	Si	Si	Si	130	51	167	66	15	6	18	46.8	131x168x16
MXPLO-2556	Lámina Pintro	Exterior	Si	Si	Si	130	51	167	66	15	6	18	46.8	131x168x16
MXPLO-2557	Acero Inoxidable	Interior	Si	Si	Si	130	51	167	66	15	6	18	46.8	131x168x16
MXPLO-2558	Acero Inoxidable	Exterior	Si	Si	Si	130	51	167	66	15	6	18	46.8	131x168x16
MXPLO-2559	Aluminio	Interior	Si	Si	Si	130	51	167	66	15	6	16	21.0	131x168x16
MXPLO-2560	Aluminio	Exterior	Si	Si	Si	130	51	167	66	15	6	16	21.0	131x168x16
MXPLO-2561	Lámina Galvanizada	Interior	Si	Si	Si	138	54	167	66	15	6	18	49.5	139x168x16
MXPLO-2562	Lámina Galvanizada	Exterior	Si	Si	Si	138	54	167	66	15	6	18	49.5	139x168x16
MXPLO-2563	Lámina Pintro	Interior	Si	Si	Si	138	54	167	66	15	6	18	49.5	139x168x16
MXPLO-2564	Lámina Pintro	Exterior	Si	Si	Si	138	54	167	66	15	6	18	49.5	139x168x16
MXPLO-2565	Acero Inoxidable	Interior	Si	Si	Si	138	54	167	66	15	6	18	49.5	139x168x16
MXPLO-2566	Acero Inoxidable	Exterior	Si	Si	Si	138	54	167	66	15	6	18	49.5	139x168x16
MXPLO-2567	Aluminio	Interior	Si	Si	Si	138	54	167	66	15	6	16	22.3	139x168x16
MXPLO-2568	Aluminio	Exterior	Si	Si	Si	138	54	167	66	15	6	16	22.3	139x168x16
MXPLO-2569	Lámina Galvanizada	Interior	Si	Si	Si	145	57	167	66	15	6	18	52.3	146x168x16
MXPLO-2570	Lámina Galvanizada	Exterior	Si	Si	Si	145	57	167	66	15	6	18	56.3	146x168x16
MXPLO-2571	Lámina Pintro	Interior	Si	Si	Si	145	57	167	66	15	6	18	56.3	146x168x16
MXPLO-2572	Lámina Pintro	Exterior	Si	Si	Si	145	57	167	66	15	6	18	56.3	146x168x16
MXPLO-2573	Acero Inoxidable	Interior	Si	Si	Si	145	57	167	66	15	6	18	56.3	146x168x16
MXPLO-2574	Acero Inoxidable	Exterior	Si	Si	Si	145	57	167	66	15	6	18	56.3	146x168x16
MXPLO-2575	Aluminio	Interior	Si	Si	Si	145	57	167	66	15	6	16	25.3	146x168x16
MXPLO-2576	Aluminio	Exterior	Si	Si	Si	145	57	167	66	15	6	16	25.3	146x168x16
MXPLO-2577	Lámina Galvanizada	Interior	Si	Si	Si	154	60	167	66	15	6	18	59.4	154x168x16

ProLouv

Características Técnicas Específicas de los Louvers para Aire, ProLouv														
Clave	Material	Montaje	Malla Mosquitera	Riel para Filtro	Control de apertura Manual	Dimensiones						Calibre	Peso Kg	Dimensiones con envoltura de plástico (cm)
						A		B		C				
						cm	in	cm	in	cm	in			
MXPLO-2578	Lámina Galvanizada	Exterior	Si	Si	Si	154	60	167	66	15	6	18	59.4	154x168x16
MXPLO-2579	Lámina Pintro	Interior	Si	Si	Si	154	60	167	66	15	6	18	59.4	154x168x16
MXPLO-2580	Lámina Pintro	Exterior	Si	Si	Si	154	60	167	66	15	6	18	59.4	154x168x16
MXPLO-2581	Acero Inoxidable	Interior	Si	Si	Si	154	60	167	66	15	6	18	59.4	154x168x16
MXPLO-2582	Acero Inoxidable	Exterior	Si	Si	Si	154	60	167	66	15	6	18	59.4	154x168x16
MXPLO-2583	Aluminio	Interior	Si	Si	Si	154	60	167	66	15	6	16	26.7	154x168x16
MXPLO-2584	Aluminio	Exterior	Si	Si	Si	154	60	167	66	15	6	16	26.7	154x168x16

Características Técnicas Específicas de los Louvers para Aire, ProLouv, 12x69x4" a 60x69x4"														
Clave	Material	Montaje	Malla Mosquitera	Riel para Filtro	Control de apertura Manual	Dimensiones						Calibre	Peso Kg	Dimensiones con envoltura de plástico (cm)
						A		B		C				
						cm	in	cm	in	cm	in			
MXPLO-2585	Lámina Galvanizada	Interior	Si	Si	Si	31	12	176	69	15	6	18	11.5	32x177x16
MXPLO-2586	Lámina Galvanizada	Exterior	Si	Si	Si	31	12	176	69	15	6	18	11.5	32x177x16
MXPLO-2587	Lámina Pintro	Interior	Si	Si	Si	31	12	176	69	15	6	18	11.5	32x177x16
MXPLO-2588	Lámina Pintro	Exterior	Si	Si	Si	31	12	176	69	15	6	18	11.5	32x177x16
MXPLO-2589	Acero Inoxidable	Interior	Si	Si	Si	31	12	176	69	15	6	18	11.5	32x177x16
MXPLO-2590	Acero Inoxidable	Exterior	Si	Si	Si	31	12	176	69	15	6	18	11.5	32x177x16
MXPLO-2591	Aluminio	Interior	Si	Si	Si	31	12	176	69	15	6	16	5.2	32x177x16
MXPLO-2592	Aluminio	Exterior	Si	Si	Si	31	12	176	69	15	6	16	5.2	32x177x16
MXPLO-2593	Lámina Galvanizada	Interior	Si	Si	Si	39	15	176	69	15	6	18	14.4	40x177x16
MXPLO-2594	Lámina Galvanizada	Exterior	Si	Si	Si	39	15	176	69	15	6	18	14.4	40x177x16
MXPLO-2595	Lámina Pintro	Interior	Si	Si	Si	39	15	176	69	15	6	18	14.4	40x177x16
MXPLO-2596	Lámina Pintro	Exterior	Si	Si	Si	39	15	176	69	15	6	18	14.4	40x177x16
MXPLO-2597	Acero Inoxidable	Interior	Si	Si	Si	39	15	176	69	15	6	18	14.4	40x177x16
MXPLO-2598	Acero Inoxidable	Exterior	Si	Si	Si	39	15	176	69	15	6	18	14.4	40x177x16
MXPLO-2599	Aluminio	Interior	Si	Si	Si	39	15	176	69	15	6	16	6.5	40x177x16
MXPLO-2600	Aluminio	Exterior	Si	Si	Si	39	15	176	69	15	6	16	6.5	40x177x16
MXPLO-2601	Lámina Galvanizada	Interior	Si	Si	Si	46	18	176	69	15	6	18	17.3	47x177x16
MXPLO-2602	Lámina Galvanizada	Exterior	Si	Si	Si	46	18	176	69	15	6	18	17.3	47x177x16
MXPLO-2603	Lámina Pintro	Interior	Si	Si	Si	46	18	176	69	15	6	18	17.3	47x177x16
MXPLO-2604	Lámina Pintro	Exterior	Si	Si	Si	46	18	176	69	15	6	18	17.3	47x177x16
MXPLO-2605	Acero Inoxidable	Interior	Si	Si	Si	46	18	176	69	15	6	18	17.3	47x177x16
MXPLO-2606	Acero Inoxidable	Exterior	Si	Si	Si	46	18	176	69	15	6	18	17.3	47x177x16
MXPLO-2607	Aluminio	Interior	Si	Si	Si	46	18	176	69	15	6	16	7.8	47x177x16
MXPLO-2608	Aluminio	Exterior	Si	Si	Si	46	18	176	69	15	6	16	7.8	47x177x16
MXPLO-2609	Lámina Galvanizada	Interior	Si	Si	Si	54	21	176	69	15	6	18	20.1	55x177x16
MXPLO-2610	Lámina Galvanizada	Exterior	Si	Si	Si	54	21	176	69	15	6	18	20.1	55x177x16
MXPLO-2611	Lámina Pintro	Interior	Si	Si	Si	54	21	176	69	15	6	18	20.1	55x177x16
MXPLO-2612	Lámina Pintro	Exterior	Si	Si	Si	54	21	176	69	15	6	18	20.1	55x177x16
MXPLO-2613	Acero Inoxidable	Interior	Si	Si	Si	54	21	176	69	15	6	18	20.1	55x177x16
MXPLO-2614	Acero Inoxidable	Exterior	Si	Si	Si	54	21	176	69	15	6	18	20.1	55x177x16
MXPLO-2615	Aluminio	Interior	Si	Si	Si	54	21	176	69	15	6	16	9.1	55x177x16
MXPLO-2616	Aluminio	Exterior	Si	Si	Si	54	21	176	69	15	6	16	9.1	55x177x16
MXPLO-2617	Lámina Galvanizada	Interior	Si	Si	Si	61	24	176	69	15	6	18	23.0	62x177x16
MXPLO-2618	Lámina Galvanizada	Exterior	Si	Si	Si	61	24	176	69	15	6	18	23.0	62x177x16
MXPLO-2619	Lámina Pintro	Interior	Si	Si	Si	61	24	176	69	15	6	18	23.0	62x177x16
MXPLO-2620	Lámina Pintro	Exterior	Si	Si	Si	61	24	176	69	15	6	18	23.0	62x177x16
MXPLO-2621	Acero Inoxidable	Interior	Si	Si	Si	61	24	176	69	15	6	18	23.0	62x177x16

ProLouv

Características Técnicas Específicas de los Louvers para Aire, ProLouv

Clave	Material	Montaje	Malla Mosquitera	Riel para Filtro	Control de apertura Manual	Dimensiones						Calibre	Peso Kg	Dimensiones con envoltura de plástico (cm)
						A		B		C				
						cm	in	cm	in	cm	in			
MXPLO-2622	Acero Inoxidable	Exterior	Si	Si	Si	61	24	176	69	15	6	18	23.0	62x177x16
MXPLO-2623	Aluminio	Interior	Si	Si	Si	61	24	176	69	15	6	16	10.4	62x177x16
MXPLO-2624	Aluminio	Exterior	Si	Si	Si	61	24	176	69	15	6	16	10.4	62x177x16
MXPLO-2625	Lámina Galvanizada	Interior	Si	Si	Si	69	27	176	69	15	6	18	25.9	70x177x16
MXPLO-2626	Lámina Galvanizada	Exterior	Si	Si	Si	69	27	176	69	15	6	18	25.9	70x177x16
MXPLO-2627	Lámina Pintro	Interior	Si	Si	Si	69	27	176	69	15	6	18	25.9	70x177x16
MXPLO-2628	Lámina Pintro	Exterior	Si	Si	Si	69	27	176	69	15	6	18	25.9	70x177x16
MXPLO-2629	Acero Inoxidable	Interior	Si	Si	Si	69	27	176	69	15	6	18	25.9	70x177x16
MXPLO-2630	Acero Inoxidable	Exterior	Si	Si	Si	69	27	176	69	15	6	18	25.9	70x177x16
MXPLO-2631	Aluminio	Interior	Si	Si	Si	69	27	176	69	15	6	16	11.6	70x177x16
MXPLO-2632	Aluminio	Exterior	Si	Si	Si	69	27	176	69	15	6	16	11.6	70x177x16
MXPLO-2633	Lámina Galvanizada	Interior	Si	Si	Si	77	30	176	69	15	6	18	28.8	78x177x16
MXPLO-2634	Lámina Galvanizada	Exterior	Si	Si	Si	77	30	176	69	15	6	18	28.8	78x177x16
MXPLO-2635	Lámina Pintro	Interior	Si	Si	Si	77	30	176	69	15	6	18	28.8	78x177x16
MXPLO-2636	Lámina Pintro	Exterior	Si	Si	Si	77	30	176	69	15	6	18	28.8	78x177x16
MXPLO-2637	Acero Inoxidable	Interior	Si	Si	Si	77	30	176	69	15	6	18	28.8	78x177x16
MXPLO-2638	Acero Inoxidable	Exterior	Si	Si	Si	77	30	176	69	15	6	18	28.8	78x177x16
MXPLO-2639	Aluminio	Interior	Si	Si	Si	77	30	176	69	15	6	16	12.9	78x177x16
MXPLO-2640	Aluminio	Exterior	Si	Si	Si	77	30	176	69	15	6	16	12.9	78x177x16
MXPLO-2641	Lámina Galvanizada	Interior	Si	Si	Si	84	33	176	69	15	6	18	31.6	85x177x16
MXPLO-2642	Lámina Galvanizada	Exterior	Si	Si	Si	84	33	176	69	15	6	18	31.6	85x177x16
MXPLO-2643	Lámina Pintro	Interior	Si	Si	Si	84	33	176	69	15	6	18	31.6	85x177x16
MXPLO-2644	Lámina Pintro	Exterior	Si	Si	Si	84	33	176	69	15	6	18	31.6	85x177x16
MXPLO-2645	Acero Inoxidable	Interior	Si	Si	Si	84	33	176	69	15	6	18	31.6	85x177x16
MXPLO-2646	Acero Inoxidable	Exterior	Si	Si	Si	84	33	176	69	15	6	18	31.6	85x177x16
MXPLO-2647	Aluminio	Interior	Si	Si	Si	84	33	176	69	15	6	16	14.2	85x177x16
MXPLO-2648	Aluminio	Exterior	Si	Si	Si	84	33	176	69	15	6	16	14.2	85x177x16
MXPLO-2649	Lámina Galvanizada	Interior	Si	Si	Si	92	36	176	69	15	6	18	34.5	93x177x16
MXPLO-2650	Lámina Galvanizada	Exterior	Si	Si	Si	92	36	176	69	15	6	18	34.5	93x177x16
MXPLO-2651	Lámina Pintro	Interior	Si	Si	Si	92	36	176	69	15	6	18	34.5	93x177x16
MXPLO-2652	Lámina Pintro	Exterior	Si	Si	Si	92	36	176	69	15	6	18	34.5	93x177x16
MXPLO-2653	Acero Inoxidable	Interior	Si	Si	Si	92	36	176	69	15	6	18	34.5	93x177x16
MXPLO-2654	Acero Inoxidable	Exterior	Si	Si	Si	92	36	176	69	15	6	18	34.5	93x177x16
MXPLO-2655	Aluminio	Interior	Si	Si	Si	92	36	176	69	15	6	16	15.5	93x177x16
MXPLO-2656	Aluminio	Exterior	Si	Si	Si	92	36	176	69	15	6	16	15.5	93x177x16
MXPLO-2657	Lámina Galvanizada	Interior	Si	Si	Si	99	39	176	69	15	6	18	37.4	100x177x16
MXPLO-2658	Lámina Galvanizada	Exterior	Si	Si	Si	99	39	176	69	15	6	18	37.4	100x177x16
MXPLO-2659	Lámina Pintro	Interior	Si	Si	Si	99	39	176	69	15	6	18	37.4	100x177x16
MXPLO-2660	Lámina Pintro	Exterior	Si	Si	Si	99	39	176	69	15	6	18	37.4	100x177x16
MXPLO-2661	Acero Inoxidable	Interior	Si	Si	Si	99	39	176	69	15	6	18	37.4	100x177x16
MXPLO-2662	Acero Inoxidable	Exterior	Si	Si	Si	99	39	176	69	15	6	18	37.4	100x177x16
MXPLO-2663	Aluminio	Interior	Si	Si	Si	99	39	176	69	15	6	16	16.8	100x177x16
MXPLO-2664	Aluminio	Exterior	Si	Si	Si	99	39	176	69	15	6	16	16.8	100x177x16
MXPLO-2665	Lámina Galvanizada	Interior	Si	Si	Si	107	42	176	69	15	6	18	40.3	108x177x16
MXPLO-2666	Lámina Galvanizada	Exterior	Si	Si	Si	107	42	176	69	15	6	18	40.3	108x177x16
MXPLO-2667	Lámina Pintro	Interior	Si	Si	Si	107	42	176	69	15	6	18	40.3	108x177x16
MXPLO-2668	Lámina Pintro	Exterior	Si	Si	Si	107	42	176	69	15	6	18	40.3	108x177x16
MXPLO-2669	Acero Inoxidable	Interior	Si	Si	Si	107	42	176	69	15	6	18	40.3	108x177x16
MXPLO-2670	Acero Inoxidable	Exterior	Si	Si	Si	107	42	176	69	15	6	18	40.3	108x177x16
MXPLO-2671	Aluminio	Interior	Si	Si	Si	107	42	176	69	15	6	16	18.1	108x177x16
MXPLO-2672	Aluminio	Exterior	Si	Si	Si	107	42	176	69	15	6	16	18.1	108x177x16

ProLouv

Características Técnicas Específicas de los Louvers para Aire, ProLouv

Clave	Material	Montaje	Malla Mosquitera	Riel para Filtro	Control de apertura Manual	Dimensiones						Calibre	Peso Kg	Dimensiones con envoltura de plástico (cm)
						A		B		C				
						cm	in	cm	in	cm	in			
MXPLO-2673	Lámina Galvanizada	Interior	Si	Si	Si	115	45	176	69	15	6	18	43.1	116x177x16
MXPLO-2674	Lámina Galvanizada	Exterior	Si	Si	Si	115	45	176	69	15	6	18	43.1	116x177x16
MXPLO-2675	Lámina Pintro	Interior	Si	Si	Si	115	45	176	69	15	6	18	43.1	116x177x16
MXPLO-2676	Lámina Pintro	Exterior	Si	Si	Si	115	45	176	69	15	6	18	43.1	116x177x16
MXPLO-2677	Acero Inoxidable	Interior	Si	Si	Si	115	45	176	69	15	6	18	43.1	116x177x16
MXPLO-2678	Acero Inoxidable	Exterior	Si	Si	Si	115	45	176	69	15	6	18	43.1	116x177x16
MXPLO-2679	Aluminio	Interior	Si	Si	Si	115	45	176	69	15	6	16	19.4	116x177x16
MXPLO-2680	Aluminio	Exterior	Si	Si	Si	115	45	176	69	15	6	16	19.4	116x177x16
MXPLO-2681	Lámina Galvanizada	Interior	Si	Si	Si	122	48	176	69	15	6	18	46.0	123x177x16
MXPLO-2682	Lámina Galvanizada	Exterior	Si	Si	Si	122	48	176	69	15	6	18	46.0	123x177x16
MXPLO-2683	Lámina Pintro	Interior	Si	Si	Si	122	48	176	69	15	6	18	46.0	123x177x16
MXPLO-2684	Lámina Pintro	Exterior	Si	Si	Si	122	48	176	69	15	6	18	46.0	123x177x16
MXPLO-2685	Acero Inoxidable	Interior	Si	Si	Si	122	48	176	69	15	6	18	46.0	123x177x16
MXPLO-2686	Acero Inoxidable	Exterior	Si	Si	Si	122	48	176	69	15	6	18	46.0	123x177x16
MXPLO-2687	Aluminio	Interior	Si	Si	Si	122	48	176	69	15	6	16	20.7	123x177x16
MXPLO-2688	Aluminio	Exterior	Si	Si	Si	122	48	176	69	15	6	16	20.7	123x177x16
MXPLO-2689	Lámina Galvanizada	Interior	Si	Si	Si	130	51	176	69	15	6	18	48.9	131x177x16
MXPLO-2690	Lámina Galvanizada	Exterior	Si	Si	Si	130	51	176	69	15	6	18	48.9	131x177x16
MXPLO-2691	Lámina Pintro	Interior	Si	Si	Si	130	51	176	69	15	6	18	48.9	131x177x16
MXPLO-2692	Lámina Pintro	Exterior	Si	Si	Si	130	51	176	69	15	6	18	48.9	131x177x16
MXPLO-2693	Acero Inoxidable	Interior	Si	Si	Si	130	51	176	69	15	6	18	48.9	131x177x16
MXPLO-2694	Acero Inoxidable	Exterior	Si	Si	Si	130	51	176	69	15	6	18	48.9	131x177x16
MXPLO-2695	Aluminio	Interior	Si	Si	Si	130	51	176	69	15	6	16	22.0	131x177x16
MXPLO-2696	Aluminio	Exterior	Si	Si	Si	130	51	176	69	15	6	16	22.0	131x177x16
MXPLO-2697	Lámina Galvanizada	Interior	Si	Si	Si	138	54	176	69	15	6	18	51.8	139x177x16
MXPLO-2698	Lámina Galvanizada	Exterior	Si	Si	Si	138	54	176	69	15	6	18	51.8	139x177x16
MXPLO-2699	Lámina Pintro	Interior	Si	Si	Si	138	54	176	69	15	6	18	51.8	139x177x16
MXPLO-2700	Lámina Pintro	Exterior	Si	Si	Si	138	54	176	69	15	6	18	51.8	139x177x16
MXPLO-2701	Acero Inoxidable	Interior	Si	Si	Si	138	54	176	69	15	6	18	51.8	139x177x16
MXPLO-2702	Acero Inoxidable	Exterior	Si	Si	Si	138	54	176	69	15	6	18	51.8	139x177x16
MXPLO-2703	Aluminio	Interior	Si	Si	Si	138	54	176	69	15	6	16	23.3	139x177x16
MXPLO-2704	Aluminio	Exterior	Si	Si	Si	138	54	176	69	15	6	16	23.3	139x177x16
MXPLO-2705	Lámina Galvanizada	Interior	Si	Si	Si	145	57	176	69	15	6	18	54.6	146x177x16
MXPLO-2706	Lámina Galvanizada	Exterior	Si	Si	Si	145	57	176	69	15	6	18	54.6	146x177x16
MXPLO-2707	Lámina Pintro	Interior	Si	Si	Si	145	57	176	69	15	6	18	54.6	146x177x16
MXPLO-2708	Lámina Pintro	Exterior	Si	Si	Si	145	57	176	69	15	6	18	54.6	146x177x16
MXPLO-2709	Acero Inoxidable	Interior	Si	Si	Si	145	57	176	69	15	6	18	54.6	146x177x16
MXPLO-2710	Acero Inoxidable	Exterior	Si	Si	Si	145	57	176	69	15	6	18	54.6	146x177x16
MXPLO-2711	Aluminio	Interior	Si	Si	Si	145	57	176	69	15	6	16	24.6	146x177x16
MXPLO-2712	Aluminio	Exterior	Si	Si	Si	145	57	176	69	15	6	16	24.6	146x177x16
MXPLO-2713	Lámina Galvanizada	Interior	Si	Si	Si	153	60	176	69	15	6	18	57.5	154x177x16
MXPLO-2714	Lámina Galvanizada	Exterior	Si	Si	Si	153	60	176	69	15	6	18	57.5	154x177x16
MXPLO-2715	Lámina Pintro	Interior	Si	Si	Si	153	60	176	69	15	6	18	57.5	154x177x16
MXPLO-2716	Lámina Pintro	Exterior	Si	Si	Si	153	60	176	69	15	6	18	57.5	154x177x16
MXPLO-2717	Acero Inoxidable	Interior	Si	Si	Si	153	60	176	69	15	6	18	57.5	154x177x16
MXPLO-2718	Acero Inoxidable	Exterior	Si	Si	Si	153	60	176	69	15	6	18	57.5	154x177x16
MXPLO-2719	Aluminio	Interior	Si	Si	Si	153	60	176	69	15	6	16	25.9	154x177x16
MXPLO-2720	Aluminio	Exterior	Si	Si	Si	153	60	176	69	15	6	16	25.9	154x177x16

ProLouv

Características Técnicas Específicas de los Louvers para Aire, ProLouv, 12x72x4" a 60x72x4"

Clave	Material	Montaje	Malla Mosquitera	Riel para Filtro	Control de apertura Manual	Dimensiones						Calibre	Peso Kg	Dimensiones con envoltura de plástico (cm)
						A		B		C				
						cm	in	cm	in	cm	in			
MXPLO-2721	Lámina Galvanizada	Interior	Si	Si	Si	31	12	183	72	15	6	18	12.0	32x184x16
MXPLO-2722	Lámina Galvanizada	Exterior	Si	Si	Si	31	12	183	72	15	6	18	12.0	32x184x16
MXPLO-2723	Lámina Pintro	Interior	Si	Si	Si	31	12	183	72	15	6	18	12.0	32x184x16
MXPLO-2724	Lámina Pintro	Exterior	Si	Si	Si	31	12	183	72	15	6	18	12.0	32x184x16
MXPLO-2725	Acero Inoxidable	Interior	Si	Si	Si	31	12	183	72	15	6	18	12.0	32x184x16
MXPLO-2726	Acero Inoxidable	Exterior	Si	Si	Si	31	12	183	72	15	6	18	12.0	32x184x16
MXPLO-2727	Aluminio	Interior	Si	Si	Si	31	12	183	72	15	6	16	5.4	32x184x16
MXPLO-2728	Aluminio	Exterior	Si	Si	Si	31	12	183	72	15	6	16	5.4	32x184x16
MXPLO-2729	Lámina Galvanizada	Interior	Si	Si	Si	39	15	183	72	15	6	18	15.0	40x184x16
MXPLO-2730	Lámina Galvanizada	Exterior	Si	Si	Si	39	15	183	72	15	6	18	15.0	40x184x16
MXPLO-2731	Lámina Pintro	Interior	Si	Si	Si	39	15	183	72	15	6	18	15.0	40x184x16
MXPLO-2732	Lámina Pintro	Exterior	Si	Si	Si	39	15	183	72	15	6	18	15.0	40x184x16
MXPLO-2733	Acero Inoxidable	Interior	Si	Si	Si	39	15	183	72	15	6	18	15.0	40x184x16
MXPLO-2734	Acero Inoxidable	Exterior	Si	Si	Si	39	15	183	72	15	6	18	15.0	40x184x16
MXPLO-2735	Aluminio	Interior	Si	Si	Si	39	15	183	72	15	6	16	6.8	40x184x16
MXPLO-2736	Aluminio	Exterior	Si	Si	Si	39	15	183	72	15	6	16	6.8	40x184x16
MXPLO-2737	Lámina Galvanizada	Interior	Si	Si	Si	46	18	183	72	15	6	18	18.0	47x184x16
MXPLO-2738	Lámina Galvanizada	Exterior	Si	Si	Si	46	18	183	72	15	6	18	18.0	47x184x16
MXPLO-2739	Lámina Pintro	Interior	Si	Si	Si	46	18	183	72	15	6	18	18.0	47x184x16
MXPLO-2740	Lámina Pintro	Exterior	Si	Si	Si	46	18	183	72	15	6	18	18.0	47x184x16
MXPLO-2741	Acero Inoxidable	Interior	Si	Si	Si	46	18	183	72	15	6	18	18.0	47x184x16
MXPLO-2742	Acero Inoxidable	Exterior	Si	Si	Si	46	18	183	72	15	6	18	18.0	47x184x16
MXPLO-2743	Aluminio	Interior	Si	Si	Si	46	18	183	72	15	6	16	8.1	47x184x16
MXPLO-2744	Aluminio	Exterior	Si	Si	Si	46	18	183	72	15	6	16	8.1	47x184x16
MXPLO-2745	Lámina Galvanizada	Interior	Si	Si	Si	54	21	183	72	15	6	18	21.0	55x184x16
MXPLO-2746	Lámina Galvanizada	Exterior	Si	Si	Si	54	21	183	72	15	6	18	21.0	55x184x16
MXPLO-2747	Lámina Pintro	Interior	Si	Si	Si	54	21	183	72	15	6	18	21.0	55x184x16
MXPLO-2748	Lámina Pintro	Exterior	Si	Si	Si	54	21	183	72	15	6	18	21.0	55x184x16
MXPLO-2749	Acero Inoxidable	Interior	Si	Si	Si	54	21	183	72	15	6	18	21.0	55x184x16
MXPLO-2750	Acero Inoxidable	Exterior	Si	Si	Si	54	21	183	72	15	6	18	21.0	55x184x16
MXPLO-2751	Aluminio	Interior	Si	Si	Si	54	21	183	72	15	6	16	9.5	55x184x16
MXPLO-2752	Aluminio	Exterior	Si	Si	Si	54	21	183	72	15	6	16	9.5	55x184x16
MXPLO-2753	Lámina Galvanizada	Interior	Si	Si	Si	61	24	183	72	15	6	18	24.0	62x184x16
MXPLO-2754	Lámina Galvanizada	Exterior	Si	Si	Si	61	24	183	72	15	6	18	24.0	62x184x16
MXPLO-2755	Lámina Pintro	Interior	Si	Si	Si	61	24	183	72	15	6	18	24.0	62x184x16
MXPLO-2756	Lámina Pintro	Exterior	Si	Si	Si	61	24	183	72	15	6	18	24.0	62x184x16
MXPLO-2757	Acero Inoxidable	Interior	Si	Si	Si	61	24	183	72	15	6	18	24.0	62x184x16
MXPLO-2758	Acero Inoxidable	Exterior	Si	Si	Si	61	24	183	72	15	6	18	24.0	62x184x16
MXPLO-2759	Aluminio	Interior	Si	Si	Si	61	24	183	72	15	6	16	10.8	62x184x16
MXPLO-2760	Aluminio	Exterior	Si	Si	Si	61	24	183	72	15	6	16	10.8	62x184x16
MXPLO-2761	Lámina Galvanizada	Interior	Si	Si	Si	69	27	183	72	15	6	18	27.0	70x184x16
MXPLO-2762	Lámina Galvanizada	Exterior	Si	Si	Si	69	27	183	72	15	6	18	27.0	70x184x16
MXPLO-2763	Lámina Pintro	Interior	Si	Si	Si	69	27	183	72	15	6	18	27.0	70x184x16
MXPLO-2764	Lámina Pintro	Exterior	Si	Si	Si	69	27	183	72	15	6	18	27.0	70x184x16
MXPLO-2765	Acero Inoxidable	Interior	Si	Si	Si	69	27	183	72	15	6	18	27.0	70x184x16
MXPLO-2766	Acero Inoxidable	Exterior	Si	Si	Si	69	27	183	72	15	6	18	27.0	70x184x16
MXPLO-2767	Aluminio	Interior	Si	Si	Si	69	27	183	72	15	6	16	12.2	70x184x16
MXPLO-2768	Aluminio	Exterior	Si	Si	Si	69	27	183	72	15	6	16	12.2	70x184x16
MXPLO-2769	Lámina Galvanizada	Interior	Si	Si	Si	77	30	183	72	15	6	18	30.0	78x184x16
MXPLO-2770	Lámina Galvanizada	Exterior	Si	Si	Si	77	30	183	72	15	6	18	30.0	78x184x16
MXPLO-2771	Lámina Pintro	Interior	Si	Si	Si	77	30	183	72	15	6	18	30.0	78x184x16

ProLouv

Características Técnicas Específicas de los Louvers para Aire, ProLouv

Clave	Material	Montaje	Malla Mosquitera	Riel para Filtro	Control de apertura Manual	Dimensiones						Calibre	Peso Kg	Dimensiones con envoltura de plástico (cm)
						A		B		C				
						cm	in	cm	in	cm	in			
MXPLO-2772	Lámina Pintro	Exterior	Si	Si	Si	77	30	183	72	15	6	18	30.0	78x184x16
MXPLO-2773	Acero Inoxidable	Interior	Si	Si	Si	77	30	183	72	15	6	18	30.0	78x184x16
MXPLO-2774	Acero Inoxidable	Exterior	Si	Si	Si	77	30	183	72	15	6	18	30.0	78x184x16
MXPLO-2775	Aluminio	Interior	Si	Si	Si	77	30	183	72	15	6	16	13.5	78x184x16
MXPLO-2776	Aluminio	Exterior	Si	Si	Si	77	30	183	72	15	6	16	13.5	78x184x16
MXPLO-2777	Lámina Galvanizada	Interior	Si	Si	Si	84	33	183	72	15	6	18	33.0	85x184x16
MXPLO-2778	Lámina Galvanizada	Exterior	Si	Si	Si	84	33	183	72	15	6	18	33.0	85x184x16
MXPLO-2779	Lámina Pintro	Interior	Si	Si	Si	84	33	183	72	15	6	18	33.0	85x184x16
MXPLO-2780	Lámina Pintro	Exterior	Si	Si	Si	84	33	183	72	15	6	18	33.0	85x184x16
MXPLO-2781	Acero Inoxidable	Interior	Si	Si	Si	84	33	183	72	15	6	18	33.0	85x184x16
MXPLO-2782	Acero Inoxidable	Exterior	Si	Si	Si	84	33	183	72	15	6	18	33.0	85x184x16
MXPLO-2783	Aluminio	Interior	Si	Si	Si	84	33	183	72	15	6	16	14.9	85x184x16
MXPLO-2784	Aluminio	Exterior	Si	Si	Si	84	33	183	72	15	6	16	14.9	85x184x16
MXPLO-2785	Lámina Galvanizada	Interior	Si	Si	Si	92	36	183	72	15	6	18	36.0	93x184x16
MXPLO-2786	Lámina Galvanizada	Exterior	Si	Si	Si	92	36	183	72	15	6	18	36.0	93x184x16
MXPLO-2787	Lámina Pintro	Interior	Si	Si	Si	92	36	183	72	15	6	18	36.0	93x184x16
MXPLO-2788	Lámina Pintro	Exterior	Si	Si	Si	92	36	183	72	15	6	18	36.0	93x184x16
MXPLO-2789	Acero Inoxidable	Interior	Si	Si	Si	92	36	183	72	15	6	18	36.0	93x184x16
MXPLO-2790	Acero Inoxidable	Exterior	Si	Si	Si	92	36	183	72	15	6	18	36.0	93x184x16
MXPLO-2791	Aluminio	Interior	Si	Si	Si	92	36	183	72	15	6	16	16.2	93x184x16
MXPLO-2792	Aluminio	Exterior	Si	Si	Si	92	36	183	72	15	6	16	16.2	93x184x16
MXPLO-2793	Lámina Galvanizada	Interior	Si	Si	Si	99	39	183	72	15	6	18	39.0	100x184x16
MXPLO-2794	Lámina Galvanizada	Exterior	Si	Si	Si	99	39	183	72	15	6	18	39.0	100x184x16
MXPLO-2795	Lámina Pintro	Interior	Si	Si	Si	99	39	183	72	15	6	18	39.0	100x184x16
MXPLO-2796	Lámina Pintro	Exterior	Si	Si	Si	99	39	183	72	15	6	18	39.0	100x184x16
MXPLO-2797	Acero Inoxidable	Interior	Si	Si	Si	99	39	183	72	15	6	18	39.0	100x184x16
MXPLO-2798	Acero Inoxidable	Exterior	Si	Si	Si	99	39	183	72	15	6	18	39.0	100x184x16
MXPLO-2799	Aluminio	Interior	Si	Si	Si	99	39	183	72	15	6	16	17.6	100x184x16
MXPLO-2800	Aluminio	Exterior	Si	Si	Si	99	39	183	72	15	6	16	17.6	100x184x16
MXPLO-2801	Lámina Galvanizada	Interior	Si	Si	Si	107	42	183	72	15	6	18	42.0	108x184x16
MXPLO-2802	Lámina Galvanizada	Exterior	Si	Si	Si	107	42	183	72	15	6	18	42.0	108x184x16
MXPLO-2803	Lámina Pintro	Interior	Si	Si	Si	107	42	183	72	15	6	18	42.0	108x184x16
MXPLO-2804	Lámina Pintro	Exterior	Si	Si	Si	107	42	183	72	15	6	18	42.0	108x184x16
MXPLO-2805	Acero Inoxidable	Interior	Si	Si	Si	107	42	183	72	15	6	18	42.0	108x184x16
MXPLO-2806	Acero Inoxidable	Exterior	Si	Si	Si	107	42	183	72	15	6	18	42.0	108x184x16
MXPLO-2807	Aluminio	Interior	Si	Si	Si	107	42	183	72	15	6	16	18.9	108x184x16
MXPLO-2808	Aluminio	Exterior	Si	Si	Si	107	42	183	72	15	6	16	18.9	108x184x16
MXPLO-2809	Lámina Galvanizada	Interior	Si	Si	Si	115	45	183	72	15	6	18	45.0	116x184x16
MXPLO-2810	Lámina Galvanizada	Exterior	Si	Si	Si	115	45	183	72	15	6	18	45.0	116x184x16
MXPLO-2811	Lámina Pintro	Interior	Si	Si	Si	115	45	183	72	15	6	18	45.0	116x184x16
MXPLO-2812	Lámina Pintro	Exterior	Si	Si	Si	115	45	183	72	15	6	18	45.0	116x184x16
MXPLO-2813	Acero Inoxidable	Interior	Si	Si	Si	115	45	183	72	15	6	18	45.0	116x184x16
MXPLO-2814	Acero Inoxidable	Exterior	Si	Si	Si	115	45	183	72	15	6	18	45.0	116x184x16
MXPLO-2815	Aluminio	Interior	Si	Si	Si	115	45	183	72	15	6	16	20.3	116x184x16
MXPLO-2816	Aluminio	Exterior	Si	Si	Si	115	45	183	72	15	6	16	20.3	116x184x16
MXPLO-2817	Lámina Galvanizada	Interior	Si	Si	Si	122	48	183	72	15	6	18	48.0	123x184x16
MXPLO-2818	Lámina Galvanizada	Exterior	Si	Si	Si	122	48	183	72	15	6	18	48.0	123x184x16
MXPLO-2819	Lámina Pintro	Interior	Si	Si	Si	122	48	183	72	15	6	18	48.0	123x184x16
MXPLO-2820	Lámina Pintro	Exterior	Si	Si	Si	122	48	183	72	15	6	18	48.0	123x184x16
MXPLO-2821	Acero Inoxidable	Interior	Si	Si	Si	122	48	183	72	15	6	18	48.0	123x184x16
MXPLO-2822	Acero Inoxidable	Exterior	Si	Si	Si	122	48	183	72	15	6	18	48.0	123x184x16

ProLouv

Características Técnicas Específicas de los Louvers para Aire, ProLouv

Clave	Material	Montaje	Malla Mosquitera	Riel para Filtro	Control de apertura Manual	Dimensiones						Calibre	Peso Kg	Dimensiones con envoltura de plástico (cm)
						A		B		C				
						cm	in	cm	in	cm	in			
MXPLO-2823	Aluminio	Interior	Si	Si	Si	122	48	183	72	15	6	16	21.6	123x184x16
MXPLO-2824	Aluminio	Exterior	Si	Si	Si	122	48	183	72	15	6	16	21.6	123x184x16
MXPLO-2825	Lámina Galvanizada	Interior	Si	Si	Si	130	51	183	72	15	6	18	51.0	131x184x16
MXPLO-2826	Lámina Galvanizada	Exterior	Si	Si	Si	130	51	183	72	15	6	18	51.0	131x184x16
MXPLO-2827	Lámina Pintro	Interior	Si	Si	Si	130	51	183	72	15	6	18	51.0	131x184x16
MXPLO-2828	Lámina Pintro	Exterior	Si	Si	Si	130	51	183	72	15	6	18	51.0	131x184x16
MXPLO-2829	Acero Inoxidable	Interior	Si	Si	Si	130	51	183	72	15	6	18	51.0	131x184x16
MXPLO-2830	Acero Inoxidable	Exterior	Si	Si	Si	130	51	183	72	15	6	18	51.0	131x184x16
MXPLO-2831	Aluminio	Interior	Si	Si	Si	130	51	183	72	15	6	16	23.0	131x184x16
MXPLO-2832	Aluminio	Exterior	Si	Si	Si	130	51	183	72	15	6	16	23.0	131x184x16
MXPLO-2833	Lámina Galvanizada	Interior	Si	Si	Si	138	54	183	72	15	6	18	54.0	139x184x16
MXPLO-2834	Lámina Galvanizada	Exterior	Si	Si	Si	138	54	183	72	15	6	18	54.0	139x184x16
MXPLO-2835	Lámina Pintro	Interior	Si	Si	Si	138	54	183	72	15	6	18	54.0	139x184x16
MXPLO-2836	Lámina Pintro	Exterior	Si	Si	Si	138	54	183	72	15	6	18	54.0	139x184x16
MXPLO-2837	Acero Inoxidable	Interior	Si	Si	Si	138	54	183	72	15	6	18	54.0	139x184x16
MXPLO-2838	Acero Inoxidable	Exterior	Si	Si	Si	138	54	183	72	15	6	18	54.0	139x184x16
MXPLO-2839	Aluminio	Interior	Si	Si	Si	138	54	183	72	15	6	16	24.3	139x184x16
MXPLO-2840	Aluminio	Exterior	Si	Si	Si	138	54	183	72	15	6	16	24.3	139x184x16
MXPLO-2841	Lámina Galvanizada	Interior	Si	Si	Si	145	57	183	72	15	6	18	57.0	146x184x16
MXPLO-2842	Lámina Galvanizada	Exterior	Si	Si	Si	145	57	183	72	15	6	18	57.0	146x184x16
MXPLO-2843	Lámina Pintro	Interior	Si	Si	Si	145	57	183	72	15	6	18	57.0	146x184x16
MXPLO-2844	Lámina Pintro	Exterior	Si	Si	Si	145	57	183	72	15	6	18	57.0	146x184x16
MXPLO-2845	Acero Inoxidable	Interior	Si	Si	Si	145	57	183	72	15	6	18	57.0	146x184x16
MXPLO-2846	Acero Inoxidable	Exterior	Si	Si	Si	145	57	183	72	15	6	18	57.0	146x184x16
MXPLO-2847	Aluminio	Interior	Si	Si	Si	145	57	183	72	15	6	16	25.7	146x184x16
MXPLO-2848	Aluminio	Exterior	Si	Si	Si	145	57	183	72	15	6	16	25.7	146x184x16
MXPLO-2849	Lámina Galvanizada	Interior	Si	Si	Si	153	60	183	72	15	6	18	60.0	154x184x16
MXPLO-2850	Lámina Galvanizada	Exterior	Si	Si	Si	153	60	183	72	15	6	18	60.0	154x184x16
MXPLO-2851	Lámina Pintro	Interior	Si	Si	Si	153	60	183	72	15	6	18	60.0	154x184x16
MXPLO-2852	Lámina Pintro	Exterior	Si	Si	Si	153	60	183	72	15	6	18	60.0	154x184x16
MXPLO-2853	Acero Inoxidable	Interior	Si	Si	Si	153	60	183	72	15	6	18	60.0	154x184x16
MXPLO-2854	Acero Inoxidable	Exterior	Si	Si	Si	153	60	183	72	15	6	18	60.0	154x184x16
MXPLO-2855	Aluminio	Interior	Si	Si	Si	153	60	183	72	15	6	16	27.0	154x184x16
MXPLO-2856	Aluminio	Exterior	Si	Si	Si	153	60	183	72	15	6	16	27.0	154x184x16

Características Técnicas Específicas de los Louvers para Aire, ProLouv, 12x75x4" a 60x75x4"

Clave	Material	Montaje	Malla Mosquitera	Riel para Filtro	Control de apertura Manual	Dimensiones						Calibre	Peso Kg	Dimensiones con envoltura de plástico (cm)
						A		B		C				
						cm	in	cm	in	cm	in			
MXPLO-2857	Lámina Galvanizada	Interior	Si	Si	Si	31	12	191	75	15	6	18	12.5	32x192x16
MXPLO-2858	Lámina Galvanizada	Exterior	Si	Si	Si	31	12	191	75	15	6	18	12.5	32x192x16
MXPLO-2859	Lámina Pintro	Interior	Si	Si	Si	31	12	191	75	15	6	18	12.5	32x192x16
MXPLO-2860	Lámina Pintro	Exterior	Si	Si	Si	31	12	191	75	15	6	18	12.5	32x192x16
MXPLO-2861	Acero Inoxidable	Interior	Si	Si	Si	31	12	191	75	15	6	18	12.5	32x192x16
MXPLO-2862	Acero Inoxidable	Exterior	Si	Si	Si	31	12	191	75	15	6	18	12.5	32x192x16
MXPLO-2863	Aluminio	Interior	Si	Si	Si	31	12	191	75	15	6	16	5.6	32x192x16
MXPLO-2864	Aluminio	Exterior	Si	Si	Si	31	12	191	75	15	6	16	5.6	32x192x16
MXPLO-2865	Lámina Galvanizada	Interior	Si	Si	Si	39	15	191	75	15	6	18	15.6	40x192x16
MXPLO-2866	Lámina Galvanizada	Exterior	Si	Si	Si	39	15	191	75	15	6	18	15.6	40x192x16

ProLouv

Características Técnicas Específicas de los Louvers para Aire, ProLouv

Clave	Material	Montaje	Malla Mosquitera	Riel para Filtro	Control de apertura Manual	Dimensiones						Calibre	Peso Kg	Dimensiones con envoltura de plástico (cm)
						A		B		C				
						cm	in	cm	in	cm	in			
MXPLO-2867	Lámina Pintro	Interior	Si	Si	Si	39	15	191	75	15	6	18	15.6	40x192x16
MXPLO-2868	Lámina Pintro	Exterior	Si	Si	Si	39	15	191	75	15	6	18	15.6	40x192x16
MXPLO-2869	Acero Inoxidable	Interior	Si	Si	Si	39	15	191	75	15	6	18	15.6	40x192x16
MXPLO-2870	Acero Inoxidable	Exterior	Si	Si	Si	39	15	191	75	15	6	18	15.6	40x192x16
MXPLO-2871	Aluminio	Interior	Si	Si	Si	39	15	191	75	15	6	16	7.0	40x192x16
MXPLO-2872	Aluminio	Exterior	Si	Si	Si	39	15	191	75	15	6	16	7.0	40x192x16
MXPLO-2873	Lámina Galvanizada	Interior	Si	Si	Si	46	18	191	75	15	6	18	18.8	47x192x16
MXPLO-2874	Lámina Galvanizada	Exterior	Si	Si	Si	46	18	191	75	15	6	18	18.8	47x192x16
MXPLO-2875	Lámina Pintro	Interior	Si	Si	Si	46	18	191	75	15	6	18	18.8	47x192x16
MXPLO-2876	Lámina Pintro	Exterior	Si	Si	Si	46	18	191	75	15	6	18	18.8	47x192x16
MXPLO-2877	Acero Inoxidable	Interior	Si	Si	Si	46	18	191	75	15	6	18	18.8	47x192x16
MXPLO-2878	Acero Inoxidable	Exterior	Si	Si	Si	46	18	191	75	15	6	18	18.8	47x192x16
MXPLO-2879	Aluminio	Interior	Si	Si	Si	46	18	191	75	15	6	16	8.4	47x192x16
MXPLO-2880	Aluminio	Exterior	Si	Si	Si	46	18	191	75	15	6	16	8.4	47x192x16
MXPLO-2881	Lámina Galvanizada	Interior	Si	Si	Si	54	21	191	75	15	6	18	21.9	55x192x16
MXPLO-2882	Lámina Galvanizada	Exterior	Si	Si	Si	54	21	191	75	15	6	18	21.9	55x192x16
MXPLO-2883	Lámina Pintro	Interior	Si	Si	Si	54	21	191	75	15	6	18	21.9	55x192x16
MXPLO-2884	Lámina Pintro	Exterior	Si	Si	Si	54	21	191	75	15	6	18	21.9	55x192x16
MXPLO-2885	Acero Inoxidable	Interior	Si	Si	Si	54	21	191	75	15	6	18	21.9	55x192x16
MXPLO-2886	Acero Inoxidable	Exterior	Si	Si	Si	54	21	191	75	15	6	18	21.9	55x192x16
MXPLO-2887	Aluminio	Interior	Si	Si	Si	54	21	191	75	15	6	16	9.8	55x192x16
MXPLO-2888	Aluminio	Exterior	Si	Si	Si	54	21	191	75	15	6	16	9.8	55x192x16
MXPLO-2889	Lámina Galvanizada	Interior	Si	Si	Si	61	24	191	75	15	6	18	25.0	62x192x16
MXPLO-2890	Lámina Galvanizada	Exterior	Si	Si	Si	61	24	191	75	15	6	18	25.0	62x192x16
MXPLO-2891	Lámina Pintro	Interior	Si	Si	Si	61	24	191	75	15	6	18	25.0	62x192x16
MXPLO-2892	Lámina Pintro	Exterior	Si	Si	Si	61	24	191	75	15	6	18	25.0	62x192x16
MXPLO-2893	Acero Inoxidable	Interior	Si	Si	Si	61	24	191	75	15	6	18	25.0	62x192x16
MXPLO-2894	Acero Inoxidable	Exterior	Si	Si	Si	61	24	191	75	15	6	18	25.0	62x192x16
MXPLO-2895	Aluminio	Interior	Si	Si	Si	61	24	191	75	15	6	16	11.3	62x192x16
MXPLO-2896	Aluminio	Exterior	Si	Si	Si	61	24	191	75	15	6	16	11.3	62x192x16
MXPLO-2897	Lámina Galvanizada	Interior	Si	Si	Si	69	27	191	75	15	6	18	28.1	70x192x16
MXPLO-2898	Lámina Galvanizada	Exterior	Si	Si	Si	69	27	191	75	15	6	18	28.1	70x192x16
MXPLO-2899	Lámina Pintro	Interior	Si	Si	Si	69	27	191	75	15	6	18	28.1	70x192x16
MXPLO-2900	Lámina Pintro	Exterior	Si	Si	Si	69	27	191	75	15	6	18	28.1	70x192x16
MXPLO-2901	Acero Inoxidable	Interior	Si	Si	Si	69	27	191	75	15	6	18	28.1	70x192x16
MXPLO-2902	Acero Inoxidable	Exterior	Si	Si	Si	69	27	191	75	15	6	18	28.1	70x192x16
MXPLO-2903	Aluminio	Interior	Si	Si	Si	69	27	191	75	15	6	16	12.7	70x192x16
MXPLO-2904	Aluminio	Exterior	Si	Si	Si	69	27	191	75	15	6	16	12.7	70x192x16
MXPLO-2905	Lámina Galvanizada	Interior	Si	Si	Si	77	30	191	75	15	6	18	31.3	78x192x16
MXPLO-2906	Lámina Galvanizada	Exterior	Si	Si	Si	77	30	191	75	15	6	18	31.3	78x192x16
MXPLO-2907	Lámina Pintro	Interior	Si	Si	Si	77	30	191	75	15	6	18	31.3	78x192x16
MXPLO-2908	Lámina Pintro	Exterior	Si	Si	Si	77	30	191	75	15	6	18	31.3	78x192x16
MXPLO-2909	Acero Inoxidable	Interior	Si	Si	Si	77	30	191	75	15	6	18	31.3	78x192x16
MXPLO-2910	Acero Inoxidable	Exterior	Si	Si	Si	77	30	191	75	15	6	18	31.3	78x192x16
MXPLO-2911	Aluminio	Interior	Si	Si	Si	77	30	191	75	15	6	16	14.1	78x192x16
MXPLO-2912	Aluminio	Exterior	Si	Si	Si	77	30	191	75	15	6	16	14.1	78x192x16
MXPLO-2913	Lámina Galvanizada	Interior	Si	Si	Si	84	33	191	75	15	6	18	34.4	85x192x16
MXPLO-2914	Lámina Galvanizada	Exterior	Si	Si	Si	84	33	191	75	15	6	18	34.4	85x192x16
MXPLO-2915	Lámina Pintro	Interior	Si	Si	Si	84	33	191	75	15	6	18	34.4	85x192x16
MXPLO-2916	Lámina Pintro	Exterior	Si	Si	Si	84	33	191	75	15	6	18	34.4	85x192x16
MXPLO-2917	Acero Inoxidable	Interior	Si	Si	Si	84	33	191	75	15	6	18	34.4	85x192x16

ProLouv

Características Técnicas Específicas de los Louvers para Aire, ProLouv

Clave	Material	Montaje	Malla Mosquitera	Riel para Filtro	Control de apertura Manual	Dimensiones						Calibre	Peso Kg	Dimensiones con envoltura de plástico (cm)
						A		B		C				
						cm	in	cm	in	cm	in			
MXPLO-2918	Acero Inoxidable	Exterior	Si	Si	Si	84	33	191	75	15	6	18	34.4	85x192x16
MXPLO-2919	Aluminio	Interior	Si	Si	Si	84	33	191	75	15	6	16	15.5	85x192x16
MXPLO-2920	Aluminio	Exterior	Si	Si	Si	84	33	191	75	15	6	16	15.5	85x192x16
MXPLO-2921	Lámina Galvanizada	Interior	Si	Si	Si	92	36	191	75	15	6	18	37.5	93x192x16
MXPLO-2922	Lámina Galvanizada	Exterior	Si	Si	Si	92	36	191	75	15	6	18	37.5	93x192x16
MXPLO-2923	Lámina Pintro	Interior	Si	Si	Si	92	36	191	75	15	6	18	37.5	93x192x16
MXPLO-2924	Lámina Pintro	Exterior	Si	Si	Si	92	36	191	75	15	6	18	37.5	93x192x16
MXPLO-2925	Acero Inoxidable	Interior	Si	Si	Si	92	36	191	75	15	6	18	37.5	93x192x16
MXPLO-2926	Acero Inoxidable	Exterior	Si	Si	Si	92	36	191	75	15	6	18	37.5	93x192x16
MXPLO-2927	Aluminio	Interior	Si	Si	Si	92	36	191	75	15	6	16	16.9	93x192x16
MXPLO-2928	Aluminio	Exterior	Si	Si	Si	92	36	191	75	15	6	16	16.9	93x192x16
MXPLO-2929	Lámina Galvanizada	Interior	Si	Si	Si	99	39	191	75	15	6	18	40.6	100x192x16
MXPLO-2930	Lámina Galvanizada	Exterior	Si	Si	Si	99	39	191	75	15	6	18	40.6	100x192x16
MXPLO-2931	Lámina Pintro	Interior	Si	Si	Si	99	39	191	75	15	6	18	40.6	100x192x16
MXPLO-2932	Lámina Pintro	Exterior	Si	Si	Si	99	39	191	75	15	6	18	40.6	100x192x16
MXPLO-2933	Acero Inoxidable	Interior	Si	Si	Si	99	39	191	75	15	6	18	40.6	100x192x16
MXPLO-2934	Acero Inoxidable	Exterior	Si	Si	Si	99	39	191	75	15	6	18	40.6	100x192x16
MXPLO-2935	Aluminio	Interior	Si	Si	Si	99	39	191	75	15	6	16	18.3	100x192x16
MXPLO-2936	Aluminio	Exterior	Si	Si	Si	99	39	191	75	15	6	16	18.3	100x192x16
MXPLO-2937	Lámina Galvanizada	Interior	Si	Si	Si	107	42	191	75	15	6	18	43.8	108x192x16
MXPLO-2938	Lámina Galvanizada	Exterior	Si	Si	Si	107	42	191	75	15	6	18	43.8	108x192x16
MXPLO-2939	Lámina Pintro	Interior	Si	Si	Si	107	42	191	75	15	6	18	43.8	108x192x16
MXPLO-2940	Lámina Pintro	Exterior	Si	Si	Si	107	42	191	75	15	6	18	43.8	108x192x16
MXPLO-2941	Acero Inoxidable	Interior	Si	Si	Si	107	42	191	75	15	6	18	43.8	108x192x16
MXPLO-2942	Acero Inoxidable	Exterior	Si	Si	Si	107	42	191	75	15	6	18	43.8	108x192x16
MXPLO-2943	Aluminio	Interior	Si	Si	Si	107	42	191	75	15	6	16	19.7	108x192x16
MXPLO-2944	Aluminio	Exterior	Si	Si	Si	107	42	191	75	15	6	16	19.7	108x192x16
MXPLO-2945	Lámina Galvanizada	Interior	Si	Si	Si	115	45	191	75	15	6	18	46.9	116x192x16
MXPLO-2946	Lámina Galvanizada	Exterior	Si	Si	Si	115	45	191	75	15	6	18	46.9	116x192x16
MXPLO-2947	Lámina Pintro	Interior	Si	Si	Si	115	45	191	75	15	6	18	46.9	116x192x16
MXPLO-2948	Lámina Pintro	Exterior	Si	Si	Si	115	45	191	75	15	6	18	46.9	116x192x16
MXPLO-2949	Acero Inoxidable	Interior	Si	Si	Si	115	45	191	75	15	6	18	46.9	116x192x16
MXPLO-2950	Acero Inoxidable	Exterior	Si	Si	Si	115	45	191	75	15	6	18	46.9	116x192x16
MXPLO-2951	Aluminio	Interior	Si	Si	Si	115	45	191	75	15	6	16	21.1	116x192x16
MXPLO-2952	Aluminio	Exterior	Si	Si	Si	115	45	191	75	15	6	16	21.1	116x192x16
MXPLO-2953	Lámina Galvanizada	Interior	Si	Si	Si	122	48	191	75	15	6	18	50.0	123x192x16
MXPLO-2954	Lámina Galvanizada	Exterior	Si	Si	Si	122	48	191	75	15	6	18	50.0	123x192x16
MXPLO-2955	Lámina Pintro	Interior	Si	Si	Si	122	48	191	75	15	6	18	50.0	123x192x16
MXPLO-2956	Lámina Pintro	Exterior	Si	Si	Si	122	48	191	75	15	6	18	50.0	123x192x16
MXPLO-2957	Acero Inoxidable	Interior	Si	Si	Si	122	48	191	75	15	6	18	50.0	123x192x16
MXPLO-2958	Acero Inoxidable	Exterior	Si	Si	Si	122	48	191	75	15	6	18	50.0	123x192x16
MXPLO-2959	Aluminio	Interior	Si	Si	Si	122	48	191	75	15	6	16	22.5	123x192x16
MXPLO-2960	Aluminio	Exterior	Si	Si	Si	122	48	191	75	15	6	16	22.5	123x192x16
MXPLO-2961	Lámina Galvanizada	Interior	Si	Si	Si	130	51	191	75	15	6	18	53.1	131x192x16
MXPLO-2962	Lámina Galvanizada	Exterior	Si	Si	Si	130	51	191	75	15	6	18	53.1	131x192x16
MXPLO-2963	Lámina Pintro	Interior	Si	Si	Si	130	51	191	75	15	6	18	53.1	131x192x16
MXPLO-2964	Lámina Pintro	Exterior	Si	Si	Si	130	51	191	75	15	6	18	53.1	131x192x16
MXPLO-2965	Acero Inoxidable	Interior	Si	Si	Si	130	51	191	75	15	6	18	53.1	131x192x16
MXPLO-2966	Acero Inoxidable	Exterior	Si	Si	Si	130	51	191	75	15	6	18	53.1	131x192x16
MXPLO-2967	Aluminio	Interior	Si	Si	Si	130	51	191	75	15	6	16	23.9	131x192x16
MXPLO-2968	Aluminio	Exterior	Si	Si	Si	130	51	191	75	15	6	16	23.9	131x192x16

ProLouv

Características Técnicas Específicas de los Louvers para Aire, ProLouv

Clave	Material	Montaje	Malla Mosquitera	Riel para Filtro	Control de apertura Manual	Dimensiones						Calibre	Peso Kg	Dimensiones con envoltura de plástico (cm)
						A		B		C				
						cm	in	cm	in	cm	in			
MXPLO-2969	Lámina Galvanizada	Interior	Si	Si	Si	138	54	191	75	15	6	18	56.3	139x192x16
MXPLO-2970	Lámina Galvanizada	Exterior	Si	Si	Si	138	54	191	75	15	6	18	56.3	139x192x16
MXPLO-2971	Lámina Pintor	Interior	Si	Si	Si	138	54	191	75	15	6	18	56.3	139x192x16
MXPLO-2972	Lámina Pintor	Exterior	Si	Si	Si	138	54	191	75	15	6	18	56.3	139x192x16
MXPLO-2973	Acero Inoxidable	Interior	Si	Si	Si	138	54	191	75	15	6	18	56.3	139x192x16
MXPLO-2974	Acero Inoxidable	Exterior	Si	Si	Si	138	54	191	75	15	6	18	56.3	139x192x16
MXPLO-2975	Aluminio	Interior	Si	Si	Si	138	54	191	75	15	6	16	25.3	139x192x16
MXPLO-2976	Aluminio	Exterior	Si	Si	Si	138	54	191	75	15	6	16	25.3	139x192x16
MXPLO-2977	Lámina Galvanizada	Interior	Si	Si	Si	145	57	191	75	15	6	18	59.4	146x192x16
MXPLO-2978	Lámina Galvanizada	Exterior	Si	Si	Si	145	57	191	75	15	6	18	59.4	146x192x16
MXPLO-2979	Lámina Pintor	Interior	Si	Si	Si	145	57	191	75	15	6	18	59.4	146x192x16
MXPLO-2980	Lámina Pintor	Exterior	Si	Si	Si	145	57	191	75	15	6	18	59.4	146x192x16
MXPLO-2981	Acero Inoxidable	Interior	Si	Si	Si	145	57	191	75	15	6	18	59.4	146x192x16
MXPLO-2982	Acero Inoxidable	Exterior	Si	Si	Si	145	57	191	75	15	6	18	59.4	146x192x16
MXPLO-2983	Aluminio	Interior	Si	Si	Si	145	57	191	75	15	6	16	26.7	146x192x16
MXPLO-2984	Aluminio	Exterior	Si	Si	Si	145	57	191	75	15	6	16	26.7	146x192x16
MXPLO-2985	Lámina Galvanizada	Interior	Si	Si	Si	153	60	191	75	15	6	18	62.5	154x192x16
MXPLO-2986	Lámina Galvanizada	Exterior	Si	Si	Si	153	60	191	75	15	6	18	62.5	154x192x16
MXPLO-2987	Lámina Pintor	Interior	Si	Si	Si	153	60	191	75	15	6	18	62.5	154x192x16
MXPLO-2988	Lámina Pintor	Exterior	Si	Si	Si	153	60	191	75	15	6	18	62.5	154x192x16
MXPLO-2989	Acero Inoxidable	Interior	Si	Si	Si	153	60	191	75	15	6	18	62.5	154x192x16
MXPLO-2990	Acero Inoxidable	Exterior	Si	Si	Si	153	60	191	75	15	6	18	62.5	154x192x16
MXPLO-2991	Aluminio	Interior	Si	Si	Si	153	60	191	75	15	6	16	28.1	154x192x16
MXPLO-2992	Aluminio	Exterior	Si	Si	Si	153	60	191	75	15	6	16	28.1	154x192x16

Características Técnicas Específicas de los Louvers para Aire, ProLouv, 12x78x4" a 60x78x4"

Clave	Material	Montaje	Malla Mosquitera	Riel para Filtro	Control de apertura Manual	Dimensiones						Calibre	Peso Kg	Dimensiones con envoltura de plástico (cm)
						A		B		C				
						cm	in	cm	in	cm	in			
MXPLO-2993	Lámina Galvanizada	Interior	Si	Si	Si	31	12	199	78	15	6	18	13.0	32x200x16
MXPLO-2994	Lámina Galvanizada	Exterior	Si	Si	Si	31	12	199	78	15	6	18	13.0	32x200x16
MXPLO-2995	Lámina Pintor	Interior	Si	Si	Si	31	12	199	78	15	6	18	13.0	32x200x16
MXPLO-2996	Lámina Pintor	Exterior	Si	Si	Si	31	12	199	78	15	6	18	13.0	32x200x16
MXPLO-2997	Acero Inoxidable	Interior	Si	Si	Si	31	12	199	78	15	6	18	13.0	32x200x16
MXPLO-2998	Acero Inoxidable	Exterior	Si	Si	Si	31	12	199	78	15	6	18	13.0	32x200x16
MXPLO-2999	Aluminio	Interior	Si	Si	Si	31	12	199	78	15	6	16	5.9	32x200x16
MXPLO-3000	Aluminio	Exterior	Si	Si	Si	31	12	199	78	15	6	16	5.9	32x200x16
MXPLO-3001	Lámina Galvanizada	Interior	Si	Si	Si	39	15	199	78	15	6	18	16.3	40x200x16
MXPLO-3002	Lámina Galvanizada	Exterior	Si	Si	Si	39	15	199	78	15	6	18	16.3	40x200x16
MXPLO-3003	Lámina Pintor	Interior	Si	Si	Si	39	15	199	78	15	6	18	16.3	40x200x16
MXPLO-3004	Lámina Pintor	Exterior	Si	Si	Si	39	15	199	78	15	6	18	16.3	40x200x16
MXPLO-3005	Acero Inoxidable	Interior	Si	Si	Si	39	15	199	78	15	6	18	16.3	40x200x16
MXPLO-3006	Acero Inoxidable	Exterior	Si	Si	Si	39	15	199	78	15	6	18	16.3	40x200x16
MXPLO-3007	Aluminio	Interior	Si	Si	Si	39	15	199	78	15	6	16	7.3	40x200x16
MXPLO-3008	Aluminio	Exterior	Si	Si	Si	39	15	199	78	15	6	16	7.3	40x200x16
MXPLO-3009	Lámina Galvanizada	Interior	Si	Si	Si	46	18	199	78	15	6	18	19.5	47x200x16
MXPLO-3010	Lámina Galvanizada	Exterior	Si	Si	Si	46	18	199	78	15	6	18	19.5	47x200x16
MXPLO-3011	Lámina Pintor	Interior	Si	Si	Si	46	18	199	78	15	6	18	19.5	47x200x16
MXPLO-3012	Lámina Pintor	Exterior	Si	Si	Si	46	18	199	78	15	6	18	19.5	47x200x16

ProLouv

Características Técnicas Específicas de los Louvers para Aire, ProLouv

Clave	Material	Montaje	Malla Mosquitera	Riel para Filtro	Control de apertura Manual	Dimensiones						Calibre	Peso Kg	Dimensiones con envoltura de plástico (cm)
						A		B		C				
						cm	in	cm	in	cm	in			
MXPLO-3013	Acero Inoxidable	Interior	Si	Si	Si	46	18	199	78	15	6	18	19.5	47x200x16
MXPLO-3014	Acero Inoxidable	Exterior	Si	Si	Si	46	18	199	78	15	6	18	19.5	47x200x16
MXPLO-3015	Aluminio	Interior	Si	Si	Si	46	18	199	78	15	6	16	8.8	47x200x16
MXPLO-3016	Aluminio	Exterior	Si	Si	Si	46	18	199	78	15	6	16	8.8	47x200x16
MXPLO-3017	Lámina Galvanizada	Interior	Si	Si	Si	54	21	199	78	15	6	18	22.8	55x200x16
MXPLO-3018	Lámina Galvanizada	Exterior	Si	Si	Si	54	21	199	78	15	6	18	22.8	55x200x16
MXPLO-3019	Lámina Pintro	Interior	Si	Si	Si	54	21	199	78	15	6	18	22.8	55x200x16
MXPLO-3020	Lámina Pintro	Exterior	Si	Si	Si	54	21	199	78	15	6	18	22.8	55x200x16
MXPLO-3021	Acero Inoxidable	Interior	Si	Si	Si	54	21	199	78	15	6	18	22.8	55x200x16
MXPLO-3022	Acero Inoxidable	Exterior	Si	Si	Si	54	21	199	78	15	6	18	22.8	55x200x16
MXPLO-3023	Aluminio	Interior	Si	Si	Si	54	21	199	78	15	6	16	10.2	55x200x16
MXPLO-3024	Aluminio	Exterior	Si	Si	Si	54	21	199	78	15	6	16	10.2	55x200x16
MXPLO-3025	Lámina Galvanizada	Interior	Si	Si	Si	61	24	199	78	15	6	18	26.0	62x200x16
MXPLO-3026	Lámina Galvanizada	Exterior	Si	Si	Si	61	24	199	78	15	6	18	26.0	62x200x16
MXPLO-3027	Lámina Pintro	Interior	Si	Si	Si	61	24	199	78	15	6	18	26.0	62x200x16
MXPLO-3028	Lámina Pintro	Exterior	Si	Si	Si	61	24	199	78	15	6	18	26.0	62x200x16
MXPLO-3029	Acero Inoxidable	Interior	Si	Si	Si	61	24	199	78	15	6	18	26.0	62x200x16
MXPLO-3030	Acero Inoxidable	Exterior	Si	Si	Si	61	24	199	78	15	6	18	26.0	62x200x16
MXPLO-3031	Aluminio	Interior	Si	Si	Si	61	24	199	78	15	6	16	11.7	62x200x16
MXPLO-3032	Aluminio	Exterior	Si	Si	Si	61	24	199	78	15	6	16	11.7	62x200x16
MXPLO-3033	Lámina Galvanizada	Interior	Si	Si	Si	69	27	199	78	15	6	18	29.3	70x200x16
MXPLO-3034	Lámina Galvanizada	Exterior	Si	Si	Si	69	27	199	78	15	6	18	29.3	70x200x16
MXPLO-3035	Lámina Pintro	Interior	Si	Si	Si	69	27	199	78	15	6	18	29.3	70x200x16
MXPLO-3036	Lámina Pintro	Exterior	Si	Si	Si	69	27	199	78	15	6	18	29.3	70x200x16
MXPLO-3037	Acero Inoxidable	Interior	Si	Si	Si	69	27	199	78	15	6	18	29.3	70x200x16
MXPLO-3038	Acero Inoxidable	Exterior	Si	Si	Si	69	27	199	78	15	6	18	29.3	70x200x16
MXPLO-3039	Aluminio	Interior	Si	Si	Si	69	27	199	78	15	6	16	13.2	70x200x16
MXPLO-3040	Aluminio	Exterior	Si	Si	Si	69	27	199	78	15	6	16	13.2	70x200x16
MXPLO-3041	Lámina Galvanizada	Interior	Si	Si	Si	77	30	199	78	15	6	18	32.5	78x200x16
MXPLO-3042	Lámina Galvanizada	Exterior	Si	Si	Si	77	30	199	78	15	6	18	32.5	78x200x16
MXPLO-3043	Lámina Pintro	Interior	Si	Si	Si	77	30	199	78	15	6	18	32.5	78x200x16
MXPLO-3044	Lámina Pintro	Exterior	Si	Si	Si	77	30	199	78	15	6	18	32.5	78x200x16
MXPLO-3045	Acero Inoxidable	Interior	Si	Si	Si	77	30	199	78	15	6	18	32.5	78x200x16
MXPLO-3046	Acero Inoxidable	Exterior	Si	Si	Si	77	30	199	78	15	6	18	32.5	78x200x16
MXPLO-3047	Aluminio	Interior	Si	Si	Si	77	30	199	78	15	6	16	14.6	78x200x16
MXPLO-3048	Aluminio	Exterior	Si	Si	Si	77	30	199	78	15	6	16	14.6	78x200x16
MXPLO-3049	Lámina Galvanizada	Interior	Si	Si	Si	84	33	199	78	15	6	18	35.8	85x200x16
MXPLO-3050	Lámina Galvanizada	Exterior	Si	Si	Si	84	33	199	78	15	6	18	35.8	85x200x16
MXPLO-3051	Lámina Pintro	Interior	Si	Si	Si	84	33	199	78	15	6	18	35.8	85x200x16
MXPLO-3052	Lámina Pintro	Exterior	Si	Si	Si	84	33	199	78	15	6	18	35.8	85x200x16
MXPLO-3053	Acero Inoxidable	Interior	Si	Si	Si	84	33	199	78	15	6	18	35.8	85x200x16
MXPLO-3054	Acero Inoxidable	Exterior	Si	Si	Si	84	33	199	78	15	6	18	35.8	85x200x16
MXPLO-3055	Aluminio	Interior	Si	Si	Si	84	33	199	78	15	6	16	16.1	85x200x16
MXPLO-3056	Aluminio	Exterior	Si	Si	Si	84	33	199	78	15	6	16	16.1	85x200x16
MXPLO-3057	Lámina Galvanizada	Interior	Si	Si	Si	92	36	199	78	15	6	18	39.0	93x200x16
MXPLO-3058	Lámina Galvanizada	Exterior	Si	Si	Si	92	36	199	78	15	6	18	39.0	93x200x16
MXPLO-3059	Lámina Pintro	Interior	Si	Si	Si	92	36	199	78	15	6	18	39.0	93x200x16
MXPLO-3060	Lámina Pintro	Exterior	Si	Si	Si	92	36	199	78	15	6	18	39.0	93x200x16
MXPLO-3061	Acero Inoxidable	Interior	Si	Si	Si	92	36	199	78	15	6	18	39.0	93x200x16
MXPLO-3062	Acero Inoxidable	Exterior	Si	Si	Si	92	36	199	78	15	6	18	39.0	93x200x16
MXPLO-3063	Aluminio	Interior	Si	Si	Si	92	36	199	78	15	6	16	17.6	93x200x16

ProLouv

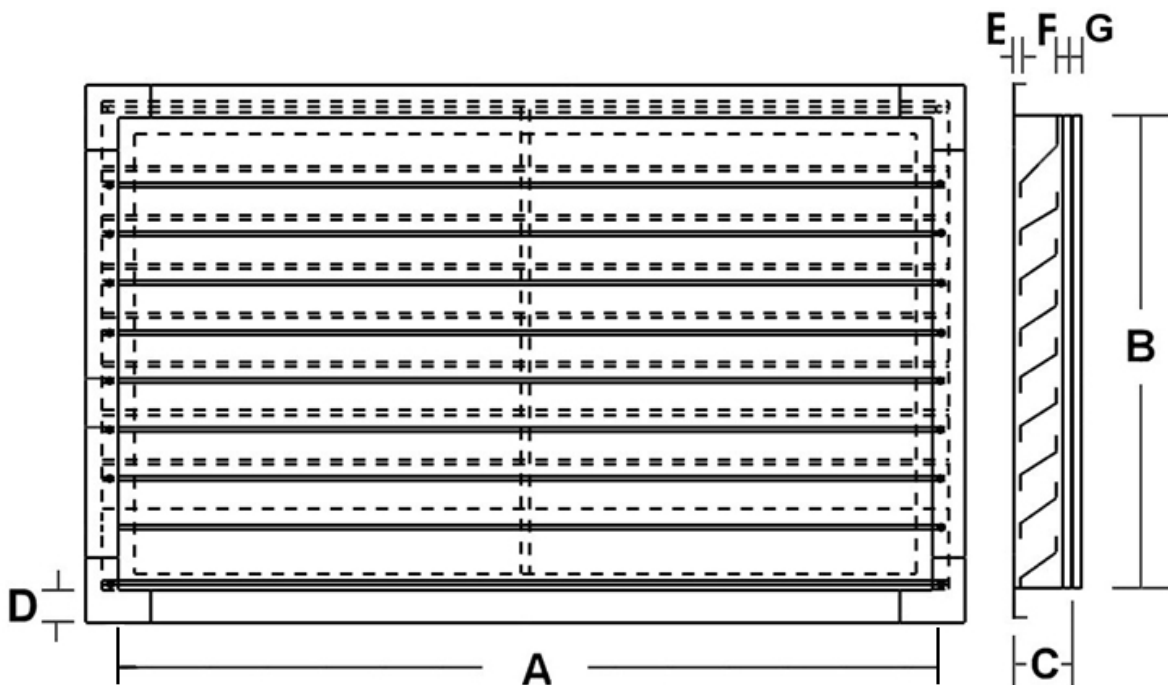
Características Técnicas Específicas de los Louvers para Aire, ProLouv

Clave	Material	Montaje	Malla Mosquitera	Riel para Filtro	Control de apertura Manual	Dimensiones						Calibre	Peso Kg	Dimensiones con envoltura de plástico (cm)
						A		B		C				
						cm	in	cm	in	cm	in			
MXPLO-3064	Aluminio	Exterior	Si	Si	Si	92	36	199	78	15	6	16	17.6	93x200x16
MXPLO-3065	Lámina Galvanizada	Interior	Si	Si	Si	99	39	199	78	15	6	18	42.3	100x200x16
MXPLO-3066	Lámina Galvanizada	Exterior	Si	Si	Si	99	39	199	78	15	6	18	42.3	100x200x16
MXPLO-3067	Lámina Pintro	Interior	Si	Si	Si	99	39	199	78	15	6	18	42.3	100x200x16
MXPLO-3068	Lámina Pintro	Exterior	Si	Si	Si	99	39	199	78	15	6	18	42.3	100x200x16
MXPLO-3069	Acero Inoxidable	Interior	Si	Si	Si	99	39	199	78	15	6	18	42.3	100x200x16
MXPLO-3070	Acero Inoxidable	Exterior	Si	Si	Si	99	39	199	78	15	6	18	42.3	100x200x16
MXPLO-3071	Aluminio	Interior	Si	Si	Si	99	39	199	78	15	6	16	19.0	100x200x16
MXPLO-3072	Aluminio	Exterior	Si	Si	Si	99	39	199	78	15	6	16	19.0	100x200x16
MXPLO-3073	Lámina Galvanizada	Interior	Si	Si	Si	107	42	199	78	15	6	18	45.5	108x200x16
MXPLO-3074	Lámina Galvanizada	Exterior	Si	Si	Si	107	42	199	78	15	6	18	45.5	108x200x16
MXPLO-3075	Lámina Pintro	Interior	Si	Si	Si	107	42	199	78	15	6	18	45.5	108x200x16
MXPLO-3076	Lámina Pintro	Exterior	Si	Si	Si	107	42	199	78	15	6	18	45.5	108x200x16
MXPLO-3077	Acero Inoxidable	Interior	Si	Si	Si	107	42	199	78	15	6	18	45.5	108x200x16
MXPLO-3078	Acero Inoxidable	Exterior	Si	Si	Si	107	42	199	78	15	6	18	45.5	108x200x16
MXPLO-3079	Aluminio	Interior	Si	Si	Si	107	42	199	78	15	6	16	20.5	108x200x16
MXPLO-3080	Aluminio	Exterior	Si	Si	Si	107	42	199	78	15	6	16	20.5	108x200x16
MXPLO-3081	Lámina Galvanizada	Interior	Si	Si	Si	115	45	199	78	15	6	18	48.8	116x200x16
MXPLO-3082	Lámina Galvanizada	Exterior	Si	Si	Si	115	45	199	78	15	6	18	48.8	116x200x16
MXPLO-3083	Lámina Pintro	Interior	Si	Si	Si	115	45	199	78	15	6	18	48.8	116x200x16
MXPLO-3084	Lámina Pintro	Exterior	Si	Si	Si	115	45	199	78	15	6	18	48.8	116x200x16
MXPLO-3085	Acero Inoxidable	Interior	Si	Si	Si	115	45	199	78	15	6	18	48.8	116x200x16
MXPLO-3086	Acero Inoxidable	Exterior	Si	Si	Si	115	45	199	78	15	6	18	48.8	116x200x16
MXPLO-3087	Aluminio	Interior	Si	Si	Si	115	45	199	78	15	6	16	21.9	116x200x16
MXPLO-3088	Aluminio	Exterior	Si	Si	Si	115	45	199	78	15	6	16	21.9	116x200x16
MXPLO-3089	Lámina Galvanizada	Interior	Si	Si	Si	122	48	199	78	15	6	18	52.0	123x200x16
MXPLO-3090	Lámina Galvanizada	Exterior	Si	Si	Si	122	48	199	78	15	6	18	52.0	123x200x16
MXPLO-3091	Lámina Pintro	Interior	Si	Si	Si	122	48	199	78	15	6	18	52.0	123x200x16
MXPLO-3092	Lámina Pintro	Exterior	Si	Si	Si	122	48	199	78	15	6	18	52.0	123x200x16
MXPLO-3093	Acero Inoxidable	Interior	Si	Si	Si	122	48	199	78	15	6	18	52.0	123x200x16
MXPLO-3094	Acero Inoxidable	Exterior	Si	Si	Si	122	48	199	78	15	6	18	52.0	123x200x16
MXPLO-3095	Aluminio	Interior	Si	Si	Si	122	48	199	78	15	6	16	23.4	123x200x16
MXPLO-3096	Aluminio	Exterior	Si	Si	Si	122	48	199	78	15	6	16	23.4	123x200x16
MXPLO-3097	Lámina Galvanizada	Interior	Si	Si	Si	130	51	199	78	15	6	18	55.3	131x200x16
MXPLO-3098	Lámina Galvanizada	Exterior	Si	Si	Si	130	51	199	78	15	6	18	55.3	131x200x16
MXPLO-3099	Lámina Pintro	Interior	Si	Si	Si	130	51	199	78	15	6	18	55.3	131x200x16
MXPLO-3100	Lámina Pintro	Exterior	Si	Si	Si	130	51	199	78	15	6	18	55.3	131x200x16
MXPLO-3101	Acero Inoxidable	Interior	Si	Si	Si	130	51	199	78	15	6	18	55.3	131x200x16
MXPLO-3102	Acero Inoxidable	Exterior	Si	Si	Si	130	51	199	78	15	6	18	55.3	131x200x16
MXPLO-3103	Aluminio	Interior	Si	Si	Si	130	51	199	78	15	6	16	24.9	131x200x16
MXPLO-3104	Aluminio	Exterior	Si	Si	Si	130	51	199	78	15	6	16	24.9	131x200x16
MXPLO-3105	Lámina Galvanizada	Interior	Si	Si	Si	138	54	199	78	15	6	18	58.5	139x200x16
MXPLO-3106	Lámina Galvanizada	Exterior	Si	Si	Si	138	54	199	78	15	6	18	58.5	139x200x16
MXPLO-3107	Lámina Pintro	Interior	Si	Si	Si	138	54	199	78	15	6	18	58.5	139x200x16
MXPLO-3108	Lámina Pintro	Exterior	Si	Si	Si	138	54	199	78	15	6	18	58.5	139x200x16
MXPLO-3109	Acero Inoxidable	Interior	Si	Si	Si	138	54	199	78	15	6	18	58.5	139x200x16
MXPLO-3110	Acero Inoxidable	Exterior	Si	Si	Si	138	54	199	78	15	6	18	58.5	139x200x16
MXPLO-3111	Aluminio	Interior	Si	Si	Si	138	54	199	78	15	6	16	26.3	139x200x16
MXPLO-3112	Aluminio	Exterior	Si	Si	Si	138	54	199	78	15	6	16	26.3	139x200x16
MXPLO-3113	Lámina Galvanizada	Interior	Si	Si	Si	145	57	199	78	15	6	18	61.8	146x200x16
MXPLO-3114	Lámina Galvanizada	Exterior	Si	Si	Si	145	57	199	78	15	6	18	61.8	146x200x16

ProLouv

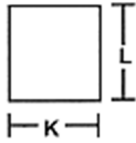
Características Técnicas Específicas de los Louvers para Aire, ProLouv

Clave	Material	Montaje	Malla Mosquitera	Riel para Filtro	Control de apertura Manual	Dimensiones						Calibre	Peso Kg	Dimensiones con envoltura de plástico (cm)
						A		B		C				
						cm	in	cm	in	cm	in			
MXPLO-3115	Lámina Pintro	Interior	Si	Si	Si	145	57	199	78	15	6	18	61.8	146x200x16
MXPLO-3116	Lámina Pintro	Exterior	Si	Si	Si	145	57	199	78	15	6	18	61.8	146x200x16
MXPLO-3117	Acero Inoxidable	Interior	Si	Si	Si	145	57	199	78	15	6	18	61.8	146x200x16
MXPLO-3118	Acero Inoxidable	Exterior	Si	Si	Si	145	57	199	78	15	6	18	61.8	146x200x16
MXPLO-3119	Aluminio	Interior	Si	Si	Si	145	57	199	78	15	6	16	27.8	146x200x16
MXPLO-3120	Aluminio	Exterior	Si	Si	Si	145	57	199	78	15	6	16	27.8	146x200x16
MXPLO-3121	Lámina Galvanizada	Interior	Si	Si	Si	153	60	199	78	15	6	18	65.0	154x200x16
MXPLO-3122	Lámina Galvanizada	Exterior	Si	Si	Si	153	60	199	78	15	6	18	65.0	154x200x16
MXPLO-3123	Lámina Pintro	Interior	Si	Si	Si	153	60	199	78	15	6	18	65.0	154x200x16
MXPLO-3124	Lámina Pintro	Exterior	Si	Si	Si	153	60	199	78	15	6	18	65.0	154x200x16
MXPLO-3125	Acero Inoxidable	Interior	Si	Si	Si	153	60	199	78	15	6	18	65.0	154x200x16
MXPLO-3126	Acero Inoxidable	Exterior	Si	Si	Si	153	60	199	78	15	6	18	65.0	154x200x16
MXPLO-3127	Aluminio	Interior	Si	Si	Si	153	60	199	78	15	6	16	29.3	154x200x16
MXPLO-3128	Aluminio	Exterior	Si	Si	Si	153	60	199	78	15	6	16	29.3	154x200x16



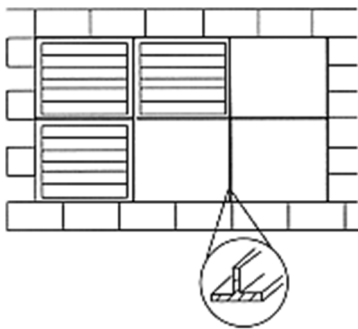
Dimensiones (mm)			
D	E	F (Malla)	G (Riel para Filtro)
51	8	1	50.8

Montaje del Louver para Aire ProLouv



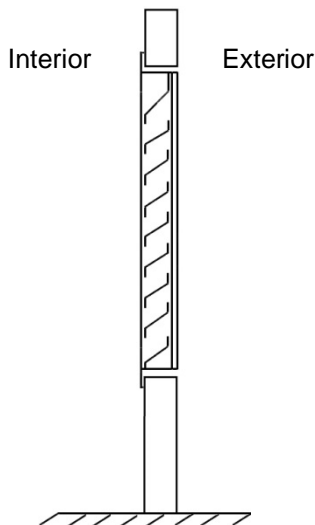
- ▶ Perforar un agujero en la pared con las siguientes dimensiones (mm) y fijar.
- ▶ Para mayor flujo de aire fresco, es posible modular los louvers (dibujo) con solera.

Clave	K	L
MXPLO-0001 al MXPLO-3128	A + 0.5"	B + 0.5"



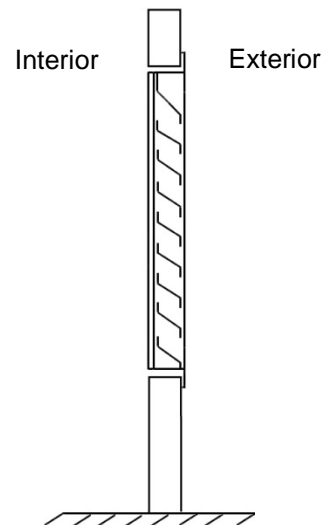
- ▶ Esta es una de las grandes cualidades que tiene nuestros Louvers. Se puede modular en diversas formas originales y funcionales.
- ▶ **VentDepot Team**, monta, instala o da mantenimiento a cualquiera de nuestros equipos, de forma rápida, segura y conforme a las normas industriales.
- ▶ Suministro y servicio a toda la República Mexicana.

▶ Tipo Interior



- ▶ En este Louver el marco se encuentra por la parte interior.
- ▶ En caso de lluvia el agua escurre hacia el exterior.
- ▶ Se monta por la parte interna de la edificación.

▶ Tipo Exterior



- ▶ En este Louver el marco se encuentra por la parte exterior.
- ▶ En caso de lluvia el agua escurre hacia el exterior.
- ▶ Se monta por la parte externa de la edificación.