

LouvCool



Características Generales del Louver para Aire, LouvCool

Nuestros Louvers para Aire LouvCool VentDepot, de impacto, han sido diseñados para instalarse en lugares donde hay un tránsito fluido de gente, su diseño robusto y ligero le dan una buena resistencia a posibles impactos.

Fabricados en Lámina Galvanizada, Lámina Pintro, Acero Inoxidable y Aluminio, con diferentes calibres.

Fabricados en dos tipos, para ser montados desde el interior o desde el exterior.

Estos equipos ahorran energía eléctrica.

Diseñados con normas internacionales y aprobados por la I.V.S (Industrial Ventilation Society).

(No incluye malla mosquitera).

Aplicaciones del Louver para Aire, LouvCool

El Louver para Aire LouvCool con sistema de ingestión estático, ideal como complemento a cualquier sistema de extracción de aire.

Para uso en: restaurantes, panaderías, almacenes tortillerías, lavanderías, cocinas, etc.

Garantía del Louver para Aire, LouvCool

El Louver para Aire LouvCool tiene una Garantía de un Año, certificado por escrito, sujeto a las cláusulas de garantía de VentDepot.

Características Técnicas Específicas del Louver para Aire, LouvCool, 12x12x4" a 60x12x4"

Clave	Material	Montaje	Malla Mosquitera	Riel para Filtro	Control de apertura Manual	Dimensiones						Calibre	Peso Kg	Dimensiones con envoltura de plástico (cm)
						A		B		C				
						cm	in	cm	in	cm	in			
MXLCL-0001	Lámina Galvanizada	Interior	-	-	-	31	12	31	12	10	4	24	2.0	32x32x11
MXLCL-0002	Lámina Galvanizada	Exterior	-	-	-	31	12	31	12	10	4	24	2.0	32x32x11
MXLCL-0003	Lámina Pintro	Interior	-	-	-	31	12	31	12	10	4	24	2.0	32x32x11
MXLCL-0004	Lámina Pintro	Exterior	-	-	-	31	12	31	12	10	4	24	2.0	32x32x11
MXLCL-0005	Acero Inoxidable	Interior	-	-	-	31	12	31	12	10	4	24	2.0	32x32x11
MXLCL-0006	Acero Inoxidable	Exterior	-	-	-	31	12	31	12	10	4	24	2.0	32x32x11
MXLCL-0007	Aluminio	Interior	-	-	-	31	12	31	12	10	4	22	0.9	32x32x11
MXLCL-0008	Aluminio	Exterior	-	-	-	31	12	31	12	10	4	22	0.9	32x32x11
MXLCL-0009	Lámina Galvanizada	Interior	-	-	-	39	15	31	12	10	4	24	2.5	40x32x11
MXLCL-0010	Lámina Galvanizada	Exterior	-	-	-	39	15	31	12	10	4	24	2.5	40x32x11
MXLCL-0011	Lámina Pintro	Interior	-	-	-	39	15	31	12	10	4	24	2.5	40x32x11
MXLCL-0012	Lámina Pintro	Exterior	-	-	-	39	15	31	12	10	4	24	2.5	40x32x11
MXLCL-0013	Acero Inoxidable	Interior	-	-	-	39	15	31	12	10	4	24	2.5	40x32x11
MXLCL-0014	Acero Inoxidable	Exterior	-	-	-	39	15	31	12	10	4	24	2.5	40x32x11
MXLCL-0015	Aluminio	Interior	-	-	-	39	15	31	12	10	4	22	1.1	40x32x11
MXLCL-0016	Aluminio	Exterior	-	-	-	39	15	31	12	10	4	22	1.1	40x32x11
MXLCL-0017	Lámina Galvanizada	Interior	-	-	-	46	18	31	12	10	4	24	3.0	40x32x11
MXLCL-0018	Lámina Galvanizada	Exterior	-	-	-	46	18	31	12	10	4	24	3.0	40x32x11
MXLCL-0019	Lámina Pintro	Interior	-	-	-	46	18	31	12	10	4	24	3.0	40x32x11
MXLCL-0020	Lámina Pintro	Exterior	-	-	-	46	18	31	12	10	4	24	6.6	47x32x11

Características Técnicas Específicas del Louver para Aire, LouvCool														
Clave	Material	Montaje	Malla Mosquitera	Riel para Filtro	Control de apertura Manual	Dimensiones						Calibre	Peso Kg	Dimensiones con envoltura de plástico (cm)
						A		B		C				
						cm	in	cm	in	cm	in			
MXLCL-0021	Acero Inoxidable	Interior	-	-	-	46	18	31	12	10	4	24	3.0	47x32x11
MXLCL-0022	Acero Inoxidable	Exterior	-	-	-	46	18	31	12	10	4	24	3.0	47x32x11
MXLCL-0023	Aluminio	Interior	-	-	-	46	18	31	12	10	4	22	1.4	47x32x11
MXLCL-0024	Aluminio	Exterior	-	-	-	46	18	31	12	10	4	22	1.4	47x32x11
MXLCL-0025	Lámina Galvanizada	Interior	-	-	-	54	21	31	12	10	4	22	3.5	55x32x11
MXLCL-0026	Lámina Galvanizada	Exterior	-	-	-	54	21	31	12	10	4	22	3.5	55x32x11
MXLCL-0027	Lámina Pintro	Interior	-	-	-	54	21	31	12	10	4	22	3.5	55x32x11
MXLCL-0028	Lámina Pintro	Exterior	-	-	-	54	21	31	12	10	4	22	3.5	55x32x11
MXLCL-0029	Acero Inoxidable	Interior	-	-	-	54	21	31	12	10	4	22	3.5	55x32x11
MXLCL-0030	Acero Inoxidable	Exterior	-	-	-	54	21	31	12	10	4	22	3.5	55x32x11
MXLCL-0031	Aluminio	Interior	-	-	-	54	21	31	12	10	4	20	1.6	55x32x11
MXLCL-0032	Aluminio	Exterior	-	-	-	54	21	31	12	10	4	20	1.6	55x32x11
MXLCL-0033	Lámina Galvanizada	Interior	-	-	-	61	24	31	12	10	4	22	4.0	62x32x11
MXLCL-0034	Lámina Galvanizada	Exterior	-	-	-	61	24	31	12	10	4	22	4.0	62x32x11
MXLCL-0035	Lámina Pintro	Interior	-	-	-	61	24	31	12	10	4	22	4.0	62x32x11
MXLCL-0036	Lámina Pintro	Exterior	-	-	-	61	24	31	12	10	4	22	4.0	62x32x11
MXLCL-0037	Acero Inoxidable	Interior	-	-	-	61	24	31	12	10	4	22	4.0	62x32x11
MXLCL-0038	Acero Inoxidable	Exterior	-	-	-	61	24	31	12	10	4	22	4.0	62x32x11
MXLCL-0039	Aluminio	Interior	-	-	-	61	24	31	12	10	4	20	1.8	62x32x11
MXLCL-0040	Aluminio	Exterior	-	-	-	61	24	31	12	10	4	20	1.8	62x32x11
MXLCL-0041	Lámina Galvanizada	Interior	-	-	-	69	27	31	12	10	4	22	4.5	70x32x11
MXLCL-0042	Lámina Galvanizada	Exterior	-	-	-	69	27	31	12	10	4	22	4.5	70x32x11
MXLCL-0043	Lámina Pintro	Interior	-	-	-	69	27	31	12	10	4	22	4.5	70x32x11
MXLCL-0044	Lámina Pintro	Exterior	-	-	-	69	27	31	12	10	4	22	4.5	70x32x11
MXLCL-0045	Acero Inoxidable	Interior	-	-	-	69	27	31	12	10	4	22	4.5	70x32x11
MXLCL-0046	Acero Inoxidable	Exterior	-	-	-	69	27	31	12	10	4	22	4.5	70x32x11
MXLCL-0047	Aluminio	Interior	-	-	-	69	27	31	12	10	4	20	2.0	70x32x11
MXLCL-0048	Aluminio	Exterior	-	-	-	69	27	31	12	10	4	20	2.0	70x32x11
MXLCL-0049	Lámina Galvanizada	Interior	-	-	-	77	30	31	12	10	4	22	5.0	78x32x11
MXLCL-0050	Lámina Galvanizada	Exterior	-	-	-	77	30	31	12	10	4	22	5.0	78x32x11
MXLCL-0051	Lámina Pintro	Interior	-	-	-	77	30	31	12	10	4	22	5.0	78x32x11
MXLCL-0052	Lámina Pintro	Exterior	-	-	-	77	30	31	12	10	4	22	5.0	78x32x11
MXLCL-0053	Acero Inoxidable	Interior	-	-	-	77	30	31	12	10	4	22	5.0	78x32x11
MXLCL-0054	Acero Inoxidable	Exterior	-	-	-	77	30	31	12	10	4	22	5.0	78x32x11
MXLCL-0055	Aluminio	Interior	-	-	-	77	30	31	12	10	4	20	2.3	78x32x11
MXLCL-0056	Aluminio	Exterior	-	-	-	77	30	31	12	10	4	20	2.3	78x32x11
MXLCL-0057	Lámina Galvanizada	Interior	-	-	-	84	33	31	12	10	4	22	5.5	85x32x11
MXLCL-0058	Lámina Galvanizada	Exterior	-	-	-	84	33	31	12	10	4	22	5.5	85x32x11
MXLCL-0059	Lámina Pintro	Interior	-	-	-	84	33	31	12	10	4	22	5.5	85x32x11
MXLCL-0060	Lámina Pintro	Exterior	-	-	-	84	33	31	12	10	4	22	5.5	85x32x11
MXLCL-0061	Acero Inoxidable	Interior	-	-	-	84	33	31	12	10	4	22	5.5	85x32x11
MXLCL-0062	Acero Inoxidable	Exterior	-	-	-	84	33	31	12	10	4	22	5.5	85x32x11
MXLCL-0063	Aluminio	Interior	-	-	-	84	33	31	12	10	4	20	2.5	85x32x11
MXLCL-0064	Aluminio	Exterior	-	-	-	84	33	31	12	10	4	20	2.5	85x32x11
MXLCL-0065	Lámina Galvanizada	Interior	-	-	-	92	36	31	12	10	4	22	6.0	93x32x11
MXLCL-0066	Lámina Galvanizada	Exterior	-	-	-	92	36	31	12	10	4	22	6.0	93x32x11
MXLCL-0067	Lámina Pintro	Interior	-	-	-	92	36	31	12	10	4	22	6.0	93x32x11
MXLCL-0068	Lámina Pintro	Exterior	-	-	-	92	36	31	12	10	4	22	6.0	93x32x11
MXLCL-0069	Acero Inoxidable	Interior	-	-	-	92	36	31	12	10	4	22	6.0	93x32x11
MXLCL-0070	Acero Inoxidable	Exterior	-	-	-	92	36	31	12	10	4	22	6.0	93x32x11
MXLCL-0071	Aluminio	Interior	-	-	-	92	36	31	12	10	4	20	2.7	93x32x11

LouvCool

Características Técnicas Específicas del Louver para Aire, LouvCool														
Clave	Material	Montaje	Malla Mosquitera	Riel para Filtro	Control de apertura Manual	Dimensiones						Calibre	Peso Kg	Dimensiones con envoltura de plástico (cm)
						A		B		C				
						cm	in	cm	in	cm	in			
MXLCL-0072	Aluminio	Exterior	-	-	-	92	36	31	12	10	4	20	2.7	93x32x11
MXLCL-0073	Lámina Galvanizada	Interior	-	-	-	99	39	31	12	10	4	22	6.5	100x32x11
MXLCL-0074	Lámina Galvanizada	Exterior	-	-	-	99	39	31	12	10	4	22	6.5	100x32x11
MXLCL-0075	Lámina Pintro	Interior	-	-	-	99	39	31	12	10	4	22	6.5	100x32x11
MXLCL-0076	Lámina Pintro	Exterior	-	-	-	99	39	31	12	10	4	22	6.5	100x32x11
MXLCL-0077	Acero Inoxidable	Interior	-	-	-	99	39	31	12	10	4	22	6.5	100x32x11
MXLCL-0078	Acero Inoxidable	Exterior	-	-	-	99	39	31	12	10	4	22	6.5	100x32x11
MXLCL-0079	Aluminio	Interior	-	-	-	99	39	31	12	10	4	20	2.9	100x32x11
MXLCL-0080	Aluminio	Exterior	-	-	-	99	39	31	12	10	4	20	2.9	100x32x11
MXLCL-0081	Lámina Galvanizada	Interior	-	-	-	107	42	31	12	10	4	20	7.0	108x32x11
MXLCL-0082	Lámina Galvanizada	Exterior	-	-	-	107	42	31	12	10	4	20	7.0	108x32x11
MXLCL-0083	Lámina Pintro	Interior	-	-	-	107	42	31	12	10	4	20	7.0	108x32x11
MXLCL-0084	Lámina Pintro	Exterior	-	-	-	107	42	31	12	10	4	20	7.0	108x32x11
MXLCL-0085	Acero Inoxidable	Interior	-	-	-	107	42	31	12	10	4	20	7.0	108x32x11
MXLCL-0086	Acero Inoxidable	Exterior	-	-	-	107	42	31	12	10	4	20	7.0	108x32x11
MXLCL-0087	Aluminio	Interior	-	-	-	107	42	31	12	10	4	18	3.2	108x32x11
MXLCL-0088	Aluminio	Exterior	-	-	-	107	42	31	12	10	4	18	3.2	108x32x11
MXLCL-0089	Lámina Galvanizada	Interior	-	-	-	115	45	31	12	10	4	20	7.5	116x32x11
MXLCL-0090	Lámina Galvanizada	Exterior	-	-	-	115	45	31	12	10	4	20	7.5	116x32x11
MXLCL-0091	Lámina Pintro	Interior	-	-	-	115	45	31	12	10	4	20	7.5	116x32x11
MXLCL-0092	Lámina Pintro	Exterior	-	-	-	115	45	31	12	10	4	20	7.5	116x32x11
MXLCL-0093	Acero Inoxidable	Interior	-	-	-	115	45	31	12	10	4	20	7.5	116x32x11
MXLCL-0094	Acero Inoxidable	Exterior	-	-	-	115	45	31	12	10	4	20	7.5	116x32x11
MXLCL-0095	Aluminio	Interior	-	-	-	115	45	31	12	10	4	18	3.4	116x32x11
MXLCL-0096	Aluminio	Exterior	-	-	-	115	45	31	12	10	4	18	3.4	116x32x11
MXLCL-0097	Lámina Galvanizada	Interior	-	-	-	122	48	31	12	10	4	20	8.0	123x32x11
MXLCL-0098	Lámina Galvanizada	Exterior	-	-	-	122	48	31	12	10	4	20	8.0	123x32x11
MXLCL-0099	Lámina Pintro	Interior	-	-	-	122	48	31	12	10	4	20	8.0	123x32x11
MXLCL-0100	Lámina Pintro	Exterior	-	-	-	122	48	31	12	10	4	20	8.0	123x32x11
MXLCL-0101	Acero Inoxidable	Interior	-	-	-	122	48	31	12	10	4	20	8.0	123x32x11
MXLCL-0102	Acero Inoxidable	Exterior	-	-	-	122	48	31	12	10	4	20	8.0	123x32x11
MXLCL-0103	Aluminio	Interior	-	-	-	122	48	31	12	10	4	18	3.6	123x32x11
MXLCL-0104	Aluminio	Exterior	-	-	-	122	48	31	12	10	4	18	3.6	123x32x11
MXLCL-0105	Lámina Galvanizada	Interior	-	-	-	130	51	31	12	10	4	20	8.5	131x32x11
MXLCL-0106	Lámina Galvanizada	Exterior	-	-	-	130	51	31	12	10	4	20	8.5	131x32x11
MXLCL-0107	Lámina Pintro	Interior	-	-	-	130	51	31	12	10	4	20	8.5	131x32x11
MXLCL-0108	Lámina Pintro	Exterior	-	-	-	130	51	31	12	10	4	20	8.5	131x32x11
MXLCL-0109	Acero Inoxidable	Interior	-	-	-	130	51	31	12	10	4	20	8.5	131x32x11
MXLCL-0110	Acero Inoxidable	Exterior	-	-	-	130	51	31	12	10	4	20	8.5	131x32x11
MXLCL-0111	Aluminio	Interior	-	-	-	130	51	31	12	10	4	18	3.8	131x32x11
MXLCL-0112	Aluminio	Exterior	-	-	-	130	51	31	12	10	4	18	3.8	131x32x11
MXLCL-0113	Lámina Galvanizada	Interior	-	-	-	138	54	31	12	10	4	20	9.0	139x32x11
MXLCL-0114	Lámina Galvanizada	Exterior	-	-	-	138	54	31	12	10	4	20	9.0	139x32x11
MXLCL-0115	Lámina Pintro	Interior	-	-	-	138	54	31	12	10	4	20	9.0	139x32x11
MXLCL-0116	Lámina Pintro	Exterior	-	-	-	138	54	31	12	10	4	20	9.0	139x32x11
MXLCL-0117	Acero Inoxidable	Interior	-	-	-	138	54	31	12	10	4	20	9.0	139x32x11
MXLCL-0118	Acero Inoxidable	Exterior	-	-	-	138	54	31	12	10	4	20	9.0	139x32x11
MXLCL-0119	Aluminio	Interior	-	-	-	138	54	31	12	10	4	18	4.1	139x32x11
MXLCL-0120	Aluminio	Exterior	-	-	-	138	54	31	12	10	4	18	4.1	139x32x11
MXLCL-0121	Lámina Galvanizada	Interior	-	-	-	145	57	31	12	10	4	20	9.5	146x32x11
MXLCL-0122	Lámina Galvanizada	Exterior	-	-	-	145	57	31	12	10	4	20	9.5	146x32x11

LouvCool

Características Técnicas Específicas del Louver para Aire, LouvCool

Clave	Material	Montaje	Malla Mosquitera	Riel para Filtro	Control de apertura Manual	Dimensiones						Calibre	Peso Kg	Dimensiones con envoltura de plástico (cm)
						A		B		C				
						cm	in	cm	in	cm	in			
MXLCL-0123	Lámina Pintro	Interior	-	-	-	145	57	31	12	10	4	20	9.5	146x32x11
MXLCL-0124	Lámina Pintro	Exterior	-	-	-	145	57	31	12	10	4	20	9.5	146x32x11
MXLCL-0125	Acero Inoxidable	Interior	-	-	-	145	57	31	12	10	4	20	9.5	146x32x11
MXLCL-0126	Acero Inoxidable	Exterior	-	-	-	145	57	31	12	10	4	20	9.5	146x32x11
MXLCL-0127	Aluminio	Interior	-	-	-	145	57	31	12	10	4	18	4.3	146x32x11
MXLCL-0128	Aluminio	Exterior	-	-	-	145	57	31	12	10	4	18	4.3	146x32x11
MXLCL-0129	Lámina Galvanizada	Interior	-	-	-	153	60	31	12	10	4	20	10.0	154x32x11
MXLCL-0130	Lámina Galvanizada	Exterior	-	-	-	153	60	31	12	10	4	20	10.0	154x32x11
MXLCL-0131	Lámina Pintro	Interior	-	-	-	153	60	31	12	10	4	20	10.0	154x32x11
MXLCL-0132	Lámina Pintro	Exterior	-	-	-	153	60	31	12	10	4	20	10.0	154x32x11
MXLCL-0133	Acero Inoxidable	Interior	-	-	-	153	60	31	12	10	4	20	10.0	154x32x11
MXLCL-0134	Acero Inoxidable	Exterior	-	-	-	153	60	31	12	10	4	20	10.0	154x32x11
MXLCL-0135	Aluminio	Interior	-	-	-	153	60	31	12	10	4	18	4.5	154x32x11
MXLCL-0136	Aluminio	Exterior	-	-	-	153	60	31	12	10	4	18	4.5	154x32x11

Características Técnicas Específicas del Louver para Aire LouvCool, 12x15x4" a 60x15x4"

Clave	Material	Montaje	Malla Mosquitera	Riel para Filtro	Control de apertura Manual	Dimensiones						Calibre	Peso Kg	Dimensiones con envoltura de plástico (cm)
						A		B		C				
						cm	in	cm	in	cm	in			
MXLCL-0137	Lámina Galvanizada	Interior	-	-	-	31	12	39	15	10	4	24	2.5	32x40x11
MXLCL-0138	Lámina Galvanizada	Exterior	-	-	-	31	12	39	15	10	4	24	2.5	32x40x11
MXLCL-0139	Lámina Pintro	Interior	-	-	-	31	12	39	15	10	4	24	2.5	32x40x11
MXLCL-0140	Lámina Pintro	Exterior	-	-	-	31	12	39	15	10	4	24	2.5	32x40x11
MXLCL-0141	Acero Inoxidable	Interior	-	-	-	31	12	39	15	10	4	24	2.5	32x40x11
MXLCL-0142	Acero Inoxidable	Exterior	-	-	-	31	12	39	15	10	4	24	2.5	32x40x11
MXLCL-0143	Aluminio	Interior	-	-	-	31	12	39	15	10	4	22	1.1	32x40x11
MXLCL-0144	Aluminio	Exterior	-	-	-	31	12	39	15	10	4	22	1.1	32x40x11
MXLCL-0145	Lámina Galvanizada	Interior	-	-	-	39	15	39	15	10	4	24	3.1	40x40x11
MXLCL-0146	Lámina Galvanizada	Exterior	-	-	-	39	15	39	15	10	4	24	3.1	40x40x11
MXLCL-0147	Lámina Pintro	Interior	-	-	-	39	15	39	15	10	4	24	3.1	40x40x11
MXLCL-0148	Lámina Pintro	Exterior	-	-	-	39	15	39	15	10	4	24	3.1	40x40x11
MXLCL-0149	Acero Inoxidable	Interior	-	-	-	39	15	39	15	10	4	24	3.1	40x40x11
MXLCL-0150	Acero Inoxidable	Exterior	-	-	-	39	15	39	15	10	4	24	3.1	40x40x11
MXLCL-0151	Aluminio	Interior	-	-	-	39	15	39	15	10	4	22	1.4	40x40x11
MXLCL-0152	Aluminio	Exterior	-	-	-	39	15	39	15	10	4	22	1.4	40x40x11
MXLCL-0153	Lámina Galvanizada	Interior	-	-	-	46	18	39	15	10	4	24	3.8	47x40x11
MXLCL-0154	Lámina Galvanizada	Exterior	-	-	-	46	18	39	15	10	4	24	3.8	47x40x11
MXLCL-0155	Lámina Pintro	Interior	-	-	-	46	18	39	15	10	4	24	3.8	47x40x11
MXLCL-0156	Lámina Pintro	Exterior	-	-	-	46	18	39	15	10	4	24	3.8	47x40x11
MXLCL-0157	Acero Inoxidable	Interior	-	-	-	46	18	39	15	10	4	24	3.8	47x40x11
MXLCL-0158	Acero Inoxidable	Exterior	-	-	-	46	18	39	15	10	4	24	3.8	47x40x11
MXLCL-0159	Aluminio	Interior	-	-	-	46	18	39	15	10	4	22	1.7	47x40x11
MXLCL-0160	Aluminio	Exterior	-	-	-	46	18	39	15	10	4	22	1.7	47x40x11
MXLCL-0161	Lámina Galvanizada	Interior	-	-	-	54	21	39	15	10	4	22	4.4	55x40x11
MXLCL-0162	Lámina Galvanizada	Exterior	-	-	-	31	12	39	15	10	4	24	2.5	32x40x11
MXLCL-0163	Lámina Pintro	Interior	-	-	-	54	21	39	15	10	4	22	4.4	55x40x11
MXLCL-0164	Lámina Pintro	Exterior	-	-	-	54	21	39	15	10	4	22	4.4	55x40x11
MXLCL-0165	Acero Inoxidable	Interior	-	-	-	54	21	39	15	10	4	22	4.4	55x40x11
MXLCL-0166	Acero Inoxidable	Exterior	-	-	-	54	21	39	15	10	4	22	4.4	55x40x11

LouvCool

Características Técnicas Específicas del Louver para Aire, LouvCool														
Clave	Material	Montaje	Malla Mosquitera	Riel para Filtro	Control de apertura Manual	Dimensiones						Calibre	Peso Kg	Dimensiones con envoltura de plástico (cm)
						A		B		C				
						cm	in	cm	in	cm	in			
MXLCL-0167	Aluminio	Interior	-	-	-	54	21	39	15	10	4	20	2.0	55x40x11
MXLCL-0168	Aluminio	Exterior	-	-	-	54	21	39	15	10	4	20	2.0	55x40x11
MXLCL-0169	Lámina Galvanizada	Interior	-	-	-	61	24	39	15	10	4	22	5.0	62x40x11
MXLCL-0170	Lámina Galvanizada	Exterior	-	-	-	61	24	39	15	10	4	22	5.0	62x40x11
MXLCL-0171	Lámina Pintro	Interior	-	-	-	61	24	39	15	10	4	22	5.0	62x40x11
MXLCL-0172	Lámina Pintro	Exterior	-	-	-	61	24	39	15	10	4	22	5.0	62x40x11
MXLCL-0173	Acero Inoxidable	Interior	-	-	-	61	24	39	15	10	4	22	5.0	62x40x11
MXLCL-0174	Acero Inoxidable	Exterior	-	-	-	61	24	39	15	10	4	22	5.0	62x40x11
MXLCL-0175	Aluminio	Interior	-	-	-	61	24	39	15	10	4	20	2.3	62x40x11
MXLCL-0176	Aluminio	Exterior	-	-	-	61	24	39	15	10	4	20	2.3	62x40x11
MXLCL-0177	Lámina Galvanizada	Interior	-	-	-	69	27	39	15	10	4	22	5.6	70x40x11
MXLCL-0178	Lámina Galvanizada	Exterior	-	-	-	69	27	39	15	10	4	22	5.6	70x40x11
MXLCL-0179	Lámina Pintro	Interior	-	-	-	69	27	39	15	10	4	22	5.6	70x40x11
MXLCL-0180	Lámina Pintro	Exterior	-	-	-	69	27	39	15	10	4	22	5.6	70x40x11
MXLCL-0181	Acero Inoxidable	Interior	-	-	-	69	27	39	15	10	4	22	5.6	70x40x11
MXLCL-0182	Acero Inoxidable	Exterior	-	-	-	69	27	39	15	10	4	22	5.6	70x40x11
MXLCL-0183	Aluminio	Interior	-	-	-	69	27	39	15	10	4	20	2.5	70x40x11
MXLCL-0184	Aluminio	Exterior	-	-	-	69	27	39	15	10	4	20	2.5	70x40x11
MXLCL-0185	Lámina Galvanizada	Interior	-	-	-	77	30	39	15	10	4	22	6.3	78x40x11
MXLCL-0186	Lámina Galvanizada	Exterior	-	-	-	77	30	39	15	10	4	22	6.3	78x40x11
MXLCL-0187	Lámina Pintro	Interior	-	-	-	77	30	39	15	10	4	22	6.3	78x40x11
MXLCL-0188	Lámina Pintro	Exterior	-	-	-	77	30	39	15	10	4	22	6.3	78x40x11
MXLCL-0189	Acero Inoxidable	Interior	-	-	-	77	30	39	15	10	4	22	6.3	78x40x11
MXLCL-0190	Acero Inoxidable	Exterior	-	-	-	77	30	39	15	10	4	22	6.3	78x40x11
MXLCL-0191	Aluminio	Interior	-	-	-	77	30	39	15	10	4	20	2.8	78x40x11
MXLCL-0192	Aluminio	Exterior	-	-	-	77	30	39	15	10	4	20	2.8	78x40x11
MXLCL-0193	Lámina Galvanizada	Interior	-	-	-	84	33	39	15	10	4	22	6.9	85x40x11
MXLCL-0194	Lámina Galvanizada	Exterior	-	-	-	84	33	39	15	10	4	22	6.9	85x40x11
MXLCL-0195	Lámina Pintro	Interior	-	-	-	84	33	39	15	10	4	22	6.9	85x40x11
MXLCL-0196	Lámina Pintro	Exterior	-	-	-	84	33	39	15	10	4	22	6.9	85x40x11
MXLCL-0197	Acero Inoxidable	Interior	-	-	-	84	33	39	15	10	4	22	6.9	85x40x11
MXLCL-0198	Acero Inoxidable	Exterior	-	-	-	84	33	39	15	10	4	22	6.9	85x40x11
MXLCL-0199	Aluminio	Interior	-	-	-	84	33	39	15	10	4	20	3.1	85x40x11
MXLCL-0200	Aluminio	Exterior	-	-	-	84	33	39	15	10	4	20	3.1	85x40x11
MXLCL-0201	Lámina Galvanizada	Interior	-	-	-	92	36	39	15	10	4	22	7.5	93x40x11
MXLCL-0202	Lámina Galvanizada	Exterior	-	-	-	92	36	39	15	10	4	22	7.5	93x40x11
MXLCL-0203	Lámina Pintro	Interior	-	-	-	92	36	39	15	10	4	22	7.5	93x40x11
MXLCL-0204	Lámina Pintro	Exterior	-	-	-	92	36	39	15	10	4	22	7.5	93x40x11
MXLCL-0205	Acero Inoxidable	Interior	-	-	-	92	36	39	15	10	4	22	7.5	93x40x11
MXLCL-0206	Acero Inoxidable	Exterior	-	-	-	92	36	39	15	10	4	22	7.5	93x40x11
MXLCL-0207	Aluminio	Interior	-	-	-	92	36	39	15	10	4	20	3.4	93x40x11
MXLCL-0208	Aluminio	Exterior	-	-	-	92	36	39	15	10	4	20	3.4	93x40x11
MXLCL-0209	Lámina Galvanizada	Interior	-	-	-	99	39	39	15	10	4	22	8.1	100x40x11
MXLCL-0210	Lámina Galvanizada	Exterior	-	-	-	99	39	39	15	10	4	22	8.1	100x40x11
MXLCL-0211	Lámina Pintro	Interior	-	-	-	99	39	39	15	10	4	22	8.1	100x40x11
MXLCL-0212	Lámina Pintro	Exterior	-	-	-	99	39	39	15	10	4	22	8.1	100x40x11
MXLCL-0213	Acero Inoxidable	Interior	-	-	-	99	39	39	15	10	4	22	8.1	100x40x11
MXLCL-0214	Acero Inoxidable	Exterior	-	-	-	99	39	39	15	10	4	22	8.1	100x40x11
MXLCL-0215	Aluminio	Interior	-	-	-	99	39	39	15	10	4	20	3.7	100x40x11
MXLCL-0216	Aluminio	Exterior	-	-	-	99	39	39	15	10	4	20	3.7	100x40x11
MXLCL-0217	Lámina Galvanizada	Interior	-	-	-	107	42	39	15	10	4	20	8.8	108x40x11

Características Técnicas Específicas del Louver para Aire, LouvCool														
Clave	Material	Montaje	Malla Mosquitera	Riel para Filtro	Control de apertura Manual	Dimensiones						Calibre	Peso Kg	Dimensiones con envoltura de plástico (cm)
						A		B		C				
						cm	in	cm	in	cm	in			
MXLCL-0217	Lámina Galvanizada	Interior	-	-	-	107	42	39	15	10	4	20	8.8	108x40x11
MXLCL-0218	Lámina Galvanizada	Exterior	-	-	-	107	42	39	15	10	4	20	8.8	108x40x11
MXLCL-0219	Lámina Pintor	Interior	-	-	-	107	42	39	15	10	4	20	8.8	108x40x11
MXLCL-0220	Lámina Pintor	Exterior	-	-	-	107	42	39	15	10	4	20	8.8	108x40x11
MXLCL-0221	Acero Inoxidable	Interior	-	-	-	107	42	39	15	10	4	20	8.8	108x40x11
MXLCL-0222	Acero Inoxidable	Exterior	-	-	-	107	42	39	15	10	4	20	8.8	108x40x11
MXLCL-0223	Aluminio	Interior	-	-	-	107	42	39	15	10	4	18	3.9	108x40x11
MXLCL-0224	Aluminio	Exterior	-	-	-	107	42	39	15	10	4	18	3.9	108x40x11
MXLCL-0225	Lámina Galvanizada	Interior	-	-	-	115	45	39	15	10	4	20	9.4	116x40x11
MXLCL-0226	Lámina Galvanizada	Exterior	-	-	-	115	45	39	15	10	4	20	9.4	116x40x11
MXLCL-0227	Lámina Pintor	Interior	-	-	-	115	45	39	15	10	4	20	9.4	116x40x11
MXLCL-0228	Lámina Pintor	Exterior	-	-	-	115	45	39	15	10	4	20	9.4	116x40x11
MXLCL-0229	Acero Inoxidable	Interior	-	-	-	115	45	39	15	10	4	20	9.4	116x40x11
MXLCL-0230	Acero Inoxidable	Exterior	-	-	-	115	45	39	15	10	4	20	9.4	116x40x11
MXLCL-0231	Aluminio	Interior	-	-	-	115	45	39	15	10	4	18	4.2	116x40x11
MXLCL-0232	Aluminio	Exterior	-	-	-	115	45	39	15	10	4	18	4.2	116x40x11
MXLCL-0233	Lámina Galvanizada	Interior	-	-	-	122	48	39	15	10	4	20	10.0	123x40x11
MXLCL-0234	Lámina Galvanizada	Exterior	-	-	-	122	48	39	15	10	4	20	10.0	123x40x11
MXLCL-0235	Lámina Pintor	Interior	-	-	-	122	48	39	15	10	4	20	10.0	123x40x11
MXLCL-0236	Lámina Pintor	Exterior	-	-	-	122	48	39	15	10	4	20	10.0	123x40x11
MXLCL-0237	Acero Inoxidable	Interior	-	-	-	122	48	39	15	10	4	20	10.0	123x40x11
MXLCL-0238	Acero Inoxidable	Exterior	-	-	-	122	48	39	15	10	4	20	10.0	123x40x11
MXLCL-0239	Aluminio	Interior	-	-	-	122	48	39	15	10	4	18	4.5	123x40x11
MXLCL-0240	Aluminio	Exterior	-	-	-	122	48	39	15	10	4	18	4.5	123x40x11
MXLCL-0241	Lámina Galvanizada	Interior	-	-	-	130	51	39	15	10	4	20	10.6	131x40x11
MXLCL-0242	Lámina Galvanizada	Exterior	-	-	-	130	51	39	15	10	4	20	10.6	131x40x11
MXLCL-0243	Lámina Pintor	Interior	-	-	-	130	51	39	15	10	4	20	10.6	131x40x11
MXLCL-0244	Lámina Pintor	Exterior	-	-	-	130	51	39	15	10	4	20	10.6	131x40x11
MXLCL-0245	Acero Inoxidable	Interior	-	-	-	130	51	39	15	10	4	20	10.6	131x40x11
MXLCL-0246	Acero Inoxidable	Exterior	-	-	-	130	51	39	15	10	4	20	10.6	131x40x11
MXLCL-0247	Aluminio	Interior	-	-	-	130	51	39	15	10	4	18	4.8	131x40x11
MXLCL-0248	Aluminio	Exterior	-	-	-	130	51	39	15	10	4	18	4.8	131x40x11
MXLCL-0249	Lámina Galvanizada	Interior	-	-	-	138	54	39	15	10	4	20	11.3	139x40x11
MXLCL-0250	Lámina Galvanizada	Exterior	-	-	-	138	54	39	15	10	4	20	11.3	139x40x11
MXLCL-0251	Lámina Pintor	Interior	-	-	-	138	54	39	15	10	4	20	11.3	139x40x11
MXLCL-0252	Lámina Pintor	Exterior	-	-	-	138	54	39	15	10	4	20	11.3	139x40x11
MXLCL-0253	Acero Inoxidable	Interior	-	-	-	138	54	39	15	10	4	20	11.3	139x40x11
MXLCL-0254	Acero Inoxidable	Exterior	-	-	-	138	54	39	15	10	4	20	11.3	139x40x11
MXLCL-0255	Aluminio	Interior	-	-	-	138	54	39	15	10	4	18	5.1	139x40x11
MXLCL-0256	Aluminio	Exterior	-	-	-	138	54	39	15	10	4	18	5.1	139x40x11
MXLCL-0257	Lámina Galvanizada	Interior	-	-	-	145	57	39	15	10	4	20	11.9	146x40x11
MXLCL-0258	Lámina Galvanizada	Exterior	-	-	-	145	57	39	15	10	4	20	11.9	146x40x11
MXLCL-0259	Lámina Pintor	Interior	-	-	-	145	57	39	15	10	4	20	11.9	146x40x11
MXLCL-0260	Lámina Pintor	Exterior	-	-	-	145	57	39	15	10	4	20	11.9	146x40x11
MXLCL-0261	Acero Inoxidable	Interior	-	-	-	145	57	39	15	10	4	20	11.9	146x40x11
MXLCL-0262	Acero Inoxidable	Exterior	-	-	-	145	57	39	15	10	4	20	11.9	146x40x11
MXLCL-0263	Aluminio	Interior	-	-	-	145	57	39	15	10	4	18	5.3	146x40x11
MXLCL-0264	Aluminio	Exterior	-	-	-	145	57	39	15	10	4	18	5.3	146x40x11
MXLCL-0265	Lámina Galvanizada	Interior	-	-	-	153	60	39	15	10	4	20	12.5	154x40x11
MXLCL-0266	Lámina Galvanizada	Exterior	-	-	-	153	60	39	15	10	4	20	12.5	154x40x11
MXLCL-0267	Lámina Pintor	Interior	-	-	-	153	60	39	15	10	4	20	12.5	154x40x11

Características Técnicas Específicas del Louver para Aire, LouvCool

Clave	Material	Montaje	Malla Mosquitera	Riel para Filtro	Control de apertura Manual	Dimensiones						Calibre	Peso Kg	Dimensiones con envoltura de plástico (cm)
						A		B		C				
						cm	in	cm	in	cm	in			
MXLCL-0268	Lámina Pintro	Exterior	-	-	-	153	60	39	15	10	4	20	12.5	154x40x11
MXLCL-0269	Acero Inoxidable	Interior	-	-	-	153	60	39	15	10	4	20	12.5	154x40x11
MXLCL-0270	Acero Inoxidable	Exterior	-	-	-	153	60	39	15	10	4	20	12.5	154x40x11
MXLCL-0271	Aluminio	Interior	-	-	-	153	60	39	15	10	4	18	5.6	154x40x11
MXLCL-0272	Aluminio	Exterior	-	-	-	153	60	39	15	10	4	18	5.6	154x40x11

Características Técnicas Específicas del Louver para Aire, LouvCool, 12x18x4” a 60x18x4”

Clave	Material	Montaje	Malla Mosquitera	Riel para Filtro	Control de apertura Manual	Dimensiones						Calibre	Peso Kg	Dimensiones con envoltura de plástico (cm)
						A		B		C				
						cm	in	cm	in	cm	in			
MXLCL-0273	Lámina Galvanizada	Interior	-	-	-	31	12	46	18	10	4	24	3.0	32x47x11
MXLCL-0274	Lámina Galvanizada	Exterior	-	-	-	31	12	46	18	10	4	24	3.0	32x47x11
MXLCL-0275	Lámina Pintro	Interior	-	-	-	31	12	46	18	10	4	24	3.0	32x47x11
MXLCL-0276	Lámina Pintro	Exterior	-	-	-	31	12	46	18	10	4	24	3.0	32x47x11
MXLCL-0277	Acero Inoxidable	Interior	-	-	-	31	12	46	18	10	4	24	3.0	32x47x11
MXLCL-0278	Acero Inoxidable	Exterior	-	-	-	31	12	46	18	10	4	24	3.0	32x47x11
MXLCL-0279	Aluminio	Interior	-	-	-	31	12	46	18	10	4	22	1.4	32x47x11
MXLCL-0280	Aluminio	Exterior	-	-	-	31	12	46	18	10	4	22	1.4	32x47x11
MXLCL-0281	Lámina Galvanizada	Interior	-	-	-	39	15	46	18	10	4	24	3.8	40x47x11
MXLCL-0282	Lámina Galvanizada	Exterior	-	-	-	39	15	46	18	10	4	24	3.8	40x47x11
MXLCL-0283	Lámina Pintro	Interior	-	-	-	39	15	46	18	10	4	24	3.8	40x47x11
MXLCL-0284	Lámina Pintro	Exterior	-	-	-	39	15	46	18	10	4	24	3.8	40x47x11
MXLCL-0285	Acero Inoxidable	Interior	-	-	-	39	15	46	18	10	4	24	3.8	40x47x11
MXLCL-0286	Acero Inoxidable	Exterior	-	-	-	39	15	46	18	10	4	24	3.8	40x47x11
MXLCL-0287	Aluminio	Interior	-	-	-	39	15	46	18	10	4	22	1.7	40x47x11
MXLCL-0288	Aluminio	Exterior	-	-	-	39	15	46	18	10	4	22	1.7	40x47x11
MXLCL-0289	Lámina Galvanizada	Interior	-	-	-	46	18	46	18	10	4	24	4.5	47x47x11
MXLCL-0290	Lámina Galvanizada	Exterior	-	-	-	46	18	46	18	10	4	24	4.5	47x47x11
MXLCL-0291	Lámina Pintro	Interior	-	-	-	46	18	46	18	10	4	24	4.5	47x47x11
MXLCL-0292	Lámina Pintro	Exterior	-	-	-	46	18	46	18	10	4	24	4.5	47x47x11
MXLCL-0293	Acero Inoxidable	Interior	-	-	-	46	18	46	18	10	4	24	4.5	47x47x11
MXLCL-0294	Acero Inoxidable	Exterior	-	-	-	46	18	46	18	10	4	24	4.5	47x47x11
MXLCL-0295	Aluminio	Interior	-	-	-	46	18	46	18	10	4	22	2.0	47x47x11
MXLCL-0296	Aluminio	Exterior	-	-	-	46	18	46	18	10	4	22	2.0	47x47x11
MXLCL-0297	Lámina Galvanizada	Interior	-	-	-	54	21	46	18	10	4	22	5.3	55x47x11
MXLCL-0298	Lámina Galvanizada	Exterior	-	-	-	54	21	46	18	10	4	22	5.3	55x47x11
MXLCL-0299	Lámina Pintro	Interior	-	-	-	54	21	46	18	10	4	22	5.3	55x47x11
MXLCL-0300	Lámina Pintro	Exterior	-	-	-	54	21	46	18	10	4	22	5.3	55x47x11
MXLCL-0301	Acero Inoxidable	Interior	-	-	-	54	21	46	18	10	4	22	5.3	55x47x11
MXLCL-0302	Acero Inoxidable	Exterior	-	-	-	54	21	46	18	10	4	22	5.3	55x47x11
MXLCL-0303	Aluminio	Interior	-	-	-	54	21	46	18	10	4	20	2.4	55x47x11
MXLCL-0304	Aluminio	Exterior	-	-	-	54	21	46	18	10	4	20	2.4	55x47x11
MXLCL-0305	Lámina Galvanizada	Interior	-	-	-	61	24	46	18	10	4	22	6.0	62x47x11
MXLCL-0306	Lámina Galvanizada	Exterior	-	-	-	61	24	46	18	10	4	22	6.0	62x47x11
MXLCL-0307	Lámina Pintro	Interior	-	-	-	61	24	46	18	10	4	22	6.0	62x47x11
MXLCL-0308	Lámina Pintro	Exterior	-	-	-	61	24	46	18	10	4	22	6.0	62x47x11
MXLCL-0309	Acero Inoxidable	Interior	-	-	-	61	24	46	18	10	4	22	6.0	62x47x11
MXLCL-0310	Acero Inoxidable	Exterior	-	-	-	61	24	46	18	10	4	22	6.0	62x47x11
MXLCL-0311	Aluminio	Interior	-	-	-	61	24	46	18	10	4	20	2.7	62x47x11

LouvCool

Características Técnicas Específicas del Louver para Aire, LouvCool														
Clave	Material	Montaje	Malla Mosquitera	Riel para Filtro	Control de apertura Manual	Dimensiones						Calibre	Peso Kg	Dimensiones con envoltura de plástico (cm)
						A		B		C				
						cm	in	cm	in	cm	in			
MXLCL-0312	Aluminio	Exterior	-	-	-	61	24	46	18	10	4	20	2.7	62x47x11
MXLCL-0313	Lámina Galvanizada	Interior	-	-	-	69	27	46	18	10	4	22	6.8	70x47x11
MXLCL-0314	Lámina Galvanizada	Exterior	-	-	-	69	27	46	18	10	4	22	6.8	70x47x11
MXLCL-0315	Lámina Pintor	Interior	-	-	-	69	27	46	18	10	4	22	6.8	70x47x11
MXLCL-0316	Lámina Pintor	Exterior	-	-	-	69	27	46	18	10	4	22	6.8	70x47x11
MXLCL-0317	Acero Inoxidable	Interior	-	-	-	69	27	46	18	10	4	22	6.8	70x47x11
MXLCL-0318	Acero Inoxidable	Exterior	-	-	-	69	27	46	18	10	4	22	6.8	70x47x11
MXLCL-0319	Aluminio	Interior	-	-	-	69	27	46	18	10	4	20	3.0	70x47x11
MXLCL-0320	Aluminio	Exterior	-	-	-	69	27	46	18	10	4	20	3.0	70x47x11
MXLCL-0321	Lámina Galvanizada	Interior	-	-	-	77	30	46	18	10	4	22	7.5	78x47x11
MXLCL-0322	Lámina Galvanizada	Exterior	-	-	-	77	30	46	18	10	4	22	7.5	78x47x11
MXLCL-0323	Lámina Pintor	Interior	-	-	-	77	30	46	18	10	4	22	7.5	78x47x11
MXLCL-0324	Lámina Pintor	Exterior	-	-	-	77	30	46	18	10	4	22	7.5	78x47x11
MXLCL-0325	Acero Inoxidable	Interior	-	-	-	77	30	46	18	10	4	22	7.5	78x47x11
MXLCL-0326	Acero Inoxidable	Exterior	-	-	-	77	30	46	18	10	4	22	7.5	78x47x11
MXLCL-0327	Aluminio	Interior	-	-	-	77	30	46	18	10	4	20	3.4	78x47x11
MXLCL-0328	Aluminio	Exterior	-	-	-	77	30	46	18	10	4	20	3.4	78x47x11
MXLCL-0329	Lámina Galvanizada	Interior	-	-	-	84	33	46	18	10	4	22	8.3	85x47x11
MXLCL-0330	Lámina Galvanizada	Exterior	-	-	-	84	33	46	18	10	4	22	8.3	85x47x11
MXLCL-0331	Lámina Pintor	Interior	-	-	-	84	33	46	18	10	4	22	8.3	85x47x11
MXLCL-0332	Lámina Pintor	Exterior	-	-	-	84	33	46	18	10	4	22	8.3	85x47x11
MXLCL-0333	Acero Inoxidable	Interior	-	-	-	84	33	46	18	10	4	22	8.3	85x47x11
MXLCL-0334	Acero Inoxidable	Exterior	-	-	-	84	33	46	18	10	4	22	8.3	85x47x11
MXLCL-0335	Aluminio	Interior	-	-	-	84	33	46	18	10	4	20	3.7	85x47x11
MXLCL-0336	Aluminio	Exterior	-	-	-	84	33	46	18	10	4	20	3.7	85x47x11
MXLCL-0337	Lámina Galvanizada	Interior	-	-	-	92	36	46	18	10	4	22	9.0	93x47x11
MXLCL-0338	Lámina Galvanizada	Exterior	-	-	-	92	36	46	18	10	4	22	9.0	93x47x11
MXLCL-0339	Lámina Pintor	Interior	-	-	-	92	36	46	18	10	4	22	9.0	93x47x11
MXLCL-0340	Lámina Pintor	Exterior	-	-	-	92	36	46	18	10	4	22	9.0	93x47x11
MXLCL-0341	Acero Inoxidable	Interior	-	-	-	92	36	46	18	10	4	22	9.0	93x47x11
MXLCL-0342	Acero Inoxidable	Exterior	-	-	-	92	36	46	18	10	4	22	9.0	93x47x11
MXLCL-0343	Aluminio	Interior	-	-	-	92	36	46	18	10	4	20	4.1	93x47x11
MXLCL-0344	Aluminio	Exterior	-	-	-	92	36	46	18	10	4	20	4.1	93x47x11
MXLCL-0345	Lámina Galvanizada	Interior	-	-	-	99	39	46	18	10	4	22	9.8	100x47x11
MXLCL-0346	Lámina Galvanizada	Exterior	-	-	-	99	39	46	18	10	4	22	9.8	100x47x11
MXLCL-0347	Lámina Pintor	Interior	-	-	-	99	39	46	18	10	4	22	9.8	100x47x11
MXLCL-0348	Lámina Pintor	Exterior	-	-	-	99	39	46	18	10	4	22	9.8	100x47x11
MXLCL-0349	Acero Inoxidable	Interior	-	-	-	99	39	46	18	10	4	22	9.8	100x47x11
MXLCL-0350	Acero Inoxidable	Exterior	-	-	-	99	39	46	18	10	4	22	9.8	100x47x11
MXLCL-0351	Aluminio	Interior	-	-	-	99	39	46	18	10	4	20	4.4	100x47x11
MXLCL-0352	Aluminio	Exterior	-	-	-	99	39	46	18	10	4	20	4.4	100x47x11
MXLCL-0353	Lámina Galvanizada	Interior	-	-	-	107	42	46	18	10	4	20	10.5	108x47x11
MXLCL-0354	Lámina Galvanizada	Exterior	-	-	-	107	42	46	18	10	4	20	10.5	108x47x11
MXLCL-0355	Lámina Pintor	Interior	-	-	-	107	42	46	18	10	4	20	10.5	108x47x11
MXLCL-0356	Lámina Pintor	Exterior	-	-	-	107	42	46	18	10	4	20	10.5	108x47x11
MXLCL-0357	Acero Inoxidable	Interior	-	-	-	107	42	46	18	10	4	20	10.5	108x47x11
MXLCL-0358	Acero Inoxidable	Exterior	-	-	-	107	42	46	18	10	4	20	10.5	108x47x11
MXLCL-0359	Aluminio	Interior	-	-	-	107	42	46	18	10	4	18	4.7	108x47x11
MXLCL-0360	Aluminio	Exterior	-	-	-	107	42	46	18	10	4	18	4.7	108x47x11
MXLCL-0361	Lámina Galvanizada	Interior	-	-	-	115	45	46	18	10	4	20	11.3	116x47x11
MXLCL-0362	Lámina Galvanizada	Exterior	-	-	-	115	45	46	18	10	4	20	11.3	116x47x11

LouvCool

Características Técnicas Específicas del Louver para Aire, LouvCool

Clave	Material	Montaje	Malla Mosquitera	Riel para Filtro	Control de apertura Manual	Dimensiones						Calibre	Peso Kg	Dimensiones con envoltura de plástico (cm)
						A		B		C				
						cm	in	cm	in	cm	in			
MXLCL-0363	Lámina Pintro	Interior	-	-	-	115	45	46	18	10	4	20	11.3	116x47x11
MXLCL-0364	Lámina Pintro	Exterior	-	-	-	115	45	46	18	10	4	20	11.3	116x47x11
MXLCL-0365	Acero Inoxidable	Interior	-	-	-	115	45	46	18	10	4	20	11.3	116x47x11
MXLCL-0366	Acero Inoxidable	Exterior	-	-	-	115	45	46	18	10	4	20	11.3	116x47x11
MXLCL-0367	Aluminio	Interior	-	-	-	115	45	46	18	10	4	18	5.1	116x47x11
MXLCL-0368	Aluminio	Exterior	-	-	-	115	45	46	18	10	4	18	5.1	116x47x11
MXLCL-0369	Lámina Galvanizada	Interior	-	-	-	122	48	46	18	10	4	20	12.0	123x47x11
MXLCL-0370	Lámina Galvanizada	Exterior	-	-	-	122	48	46	18	10	4	20	12.0	123x47x11
MXLCL-0371	Lámina Pintro	Interior	-	-	-	122	48	46	18	10	4	20	12.0	123x47x11
MXLCL-0372	Lámina Pintro	Exterior	-	-	-	122	48	46	18	10	4	20	12.0	123x47x11
MXLCL-0373	Acero Inoxidable	Interior	-	-	-	122	48	46	18	10	4	20	12.0	123x47x11
MXLCL-0374	Acero Inoxidable	Exterior	-	-	-	122	48	46	18	10	4	20	12.0	123x47x11
MXLCL-0375	Aluminio	Interior	-	-	-	122	48	46	18	10	4	18	5.4	123x47x11
MXLCL-0376	Aluminio	Exterior	-	-	-	122	48	46	18	10	4	18	5.4	123x47x11
MXLCL-0377	Lámina Galvanizada	Interior	-	-	-	130	51	46	18	10	4	20	12.8	131x47x11
MXLCL-0378	Lámina Galvanizada	Exterior	-	-	-	130	51	46	18	10	4	20	12.8	131x47x11
MXLCL-0379	Lámina Pintro	Interior	-	-	-	130	51	46	18	10	4	20	12.8	131x47x11
MXLCL-0380	Lámina Pintro	Exterior	-	-	-	130	51	46	18	10	4	20	12.8	131x47x11
MXLCL-0381	Acero Inoxidable	Interior	-	-	-	130	51	46	18	10	4	20	12.8	131x47x11
MXLCL-0382	Acero Inoxidable	Exterior	-	-	-	130	51	46	18	10	4	20	12.8	131x47x11
MXLCL-0383	Aluminio	Interior	-	-	-	130	51	46	18	10	4	18	5.7	131x47x11
MXLCL-0384	Aluminio	Exterior	-	-	-	130	51	46	18	10	4	18	5.7	131x47x11
MXLCL-0385	Lámina Galvanizada	Interior	-	-	-	138	54	46	18	10	4	20	13.5	139x47x11
MXLCL-0386	Lámina Galvanizada	Exterior	-	-	-	138	54	46	18	10	4	20	13.5	139x47x11
MXLCL-0387	Lámina Pintro	Interior	-	-	-	138	54	46	18	10	4	20	13.5	139x47x11
MXLCL-0388	Lámina Pintro	Exterior	-	-	-	138	54	46	18	10	4	20	13.5	139x47x11
MXLCL-0389	Acero Inoxidable	Interior	-	-	-	138	54	46	18	10	4	20	13.5	139x47x11
MXLCL-0390	Acero Inoxidable	Exterior	-	-	-	138	54	46	18	10	4	20	13.5	139x47x11
MXLCL-0391	Aluminio	Interior	-	-	-	138	54	46	18	10	4	18	6.1	139x47x11
MXLCL-0392	Aluminio	Exterior	-	-	-	138	54	46	18	10	4	18	6.1	139x47x11
MXLCL-0393	Lámina Galvanizada	Interior	-	-	-	145	57	46	18	10	4	20	14.3	146x47x11
MXLCL-0394	Lámina Galvanizada	Exterior	-	-	-	145	57	46	18	10	4	20	14.3	146x47x11
MXLCL-0395	Lámina Pintro	Interior	-	-	-	145	57	46	18	10	4	20	14.3	146x47x11
MXLCL-0396	Lámina Pintro	Exterior	-	-	-	145	57	46	18	10	4	20	14.3	146x47x11
MXLCL-0397	Acero Inoxidable	Interior	-	-	-	145	57	46	18	10	4	20	14.3	146x47x11
MXLCL-0398	Acero Inoxidable	Exterior	-	-	-	145	57	46	18	10	4	20	14.3	146x47x11
MXLCL-0399	Aluminio	Interior	-	-	-	145	57	46	18	10	4	18	6.4	146x47x11
MXLCL-0400	Aluminio	Exterior	-	-	-	145	57	46	18	10	4	18	6.4	146x47x11
MXLCL-0401	Lámina Galvanizada	Interior	-	-	-	153	60	46	18	10	4	20	15.0	154x47x11
MXLCL-0402	Lámina Galvanizada	Exterior	-	-	-	153	60	46	18	10	4	20	15.0	154x47x11
MXLCL-0403	Lámina Pintro	Interior	-	-	-	153	60	46	18	10	4	20	15.0	154x47x11
MXLCL-0404	Lámina Pintro	Exterior	-	-	-	153	60	46	18	10	4	20	15.0	154x47x11
MXLCL-0405	Acero Inoxidable	Interior	-	-	-	153	60	46	18	10	4	20	15.0	154x47x11
MXLCL-0406	Acero Inoxidable	Exterior	-	-	-	153	60	46	18	10	4	20	15.0	154x47x11
MXLCL-0407	Aluminio	Interior	-	-	-	153	60	46	18	10	4	18	6.8	154x47x11
MXLCL-0408	Aluminio	Exterior	-	-	-	153	60	46	18	10	4	18	6.8	154x47x11

LouvCool

Características Técnicas Específicas del Louver para Aire, LouvCool, 12x21x4" a 60x21x4"

Clave	Material	Montaje	Malla Mosquitera	Riel para Filtro	Control de apertura Manual	Dimensiones						Calibre	Peso Kg	Dimensiones con envoltura de plástico (cm)
						A		B		C				
						cm	in	cm	in	cm	in			
MXLCL-0409	Lámina Galvanizada	Interior	-	-	-	31	12	54	21	10	4	22	3.5	32x55x11
MXLCL-0410	Lámina Galvanizada	Exterior	-	-	-	31	12	54	21	10	4	22	3.5	32x55x11
MXLCL-0411	Lámina Pintro	Interior	-	-	-	31	12	54	21	10	4	22	3.5	32x55x11
MXLCL-0412	Lámina Pintro	Exterior	-	-	-	31	12	54	21	10	4	22	3.5	32x55x11
MXLCL-0413	Acero Inoxidable	Interior	-	-	-	31	12	54	21	10	4	22	3.5	32x55x11
MXLCL-0414	Acero Inoxidable	Exterior	-	-	-	31	12	54	21	10	4	22	3.5	32x55x11
MXLCL-0415	Aluminio	Interior	-	-	-	31	12	54	21	10	4	20	1.6	32x55x11
MXLCL-0416	Aluminio	Exterior	-	-	-	31	12	54	21	10	4	20	1.6	32x55x11
MXLCL-0417	Lámina Galvanizada	Interior	-	-	-	39	15	54	21	10	4	22	4.4	40x55x11
MXLCL-0418	Lámina Galvanizada	Exterior	-	-	-	39	15	54	21	10	4	22	4.4	40x55x11
MXLCL-0419	Lámina Pintro	Interior	-	-	-	39	15	54	21	10	4	22	4.4	40x55x11
MXLCL-0420	Lámina Pintro	Exterior	-	-	-	39	15	54	21	10	4	22	4.4	40x55x11
MXLCL-0421	Acero Inoxidable	Interior	-	-	-	39	15	54	21	10	4	22	4.4	40x55x11
MXLCL-0422	Acero Inoxidable	Exterior	-	-	-	39	15	54	21	10	4	22	4.4	40x55x11
MXLCL-0423	Aluminio	Interior	-	-	-	39	15	54	21	10	4	20	2.0	40x55x11
MXLCL-0424	Aluminio	Exterior	-	-	-	39	15	54	21	10	4	20	2.0	40x55x11
MXLCL-0425	Lámina Galvanizada	Interior	-	-	-	46	18	54	21	10	4	22	5.3	47x55x11
MXLCL-0426	Lámina Galvanizada	Exterior	-	-	-	46	18	54	21	10	4	22	5.3	47x55x11
MXLCL-0427	Lámina Pintro	Interior	-	-	-	46	18	54	21	10	4	22	5.3	47x55x11
MXLCL-0428	Lámina Pintro	Exterior	-	-	-	46	18	54	21	10	4	22	5.3	47x55x11
MXLCL-0429	Acero Inoxidable	Interior	-	-	-	46	18	54	21	10	4	22	5.3	47x55x11
MXLCL-0430	Acero Inoxidable	Exterior	-	-	-	46	18	54	21	10	4	22	5.3	47x55x11
MXLCL-0431	Aluminio	Interior	-	-	-	46	18	54	21	10	4	20	2.4	47x55x11
MXLCL-0432	Aluminio	Exterior	-	-	-	46	18	54	21	10	4	20	2.4	47x55x11
MXLCL-0433	Lámina Galvanizada	Interior	-	-	-	54	21	54	21	10	4	22	6.1	55x55x11
MXLCL-0434	Lámina Galvanizada	Exterior	-	-	-	54	21	54	21	10	4	22	6.1	55x55x11
MXLCL-0435	Lámina Pintro	Interior	-	-	-	54	21	54	21	10	4	22	6.1	55x55x11
MXLCL-0436	Lámina Pintro	Exterior	-	-	-	54	21	54	21	10	4	22	6.1	55x55x11
MXLCL-0437	Acero Inoxidable	Interior	-	-	-	54	21	54	21	10	4	22	6.1	55x55x11
MXLCL-0438	Acero Inoxidable	Exterior	-	-	-	54	21	54	21	10	4	22	6.1	55x55x11
MXLCL-0439	Aluminio	Interior	-	-	-	54	21	54	21	10	4	20	2.8	55x55x11
MXLCL-0440	Aluminio	Exterior	-	-	-	54	21	54	21	10	4	20	2.8	55x55x11
MXLCL-0441	Lámina Galvanizada	Interior	-	-	-	61	24	54	21	10	4	22	7.0	62x55x11
MXLCL-0442	Lámina Galvanizada	Exterior	-	-	-	61	24	54	21	10	4	22	7.0	62x55x11
MXLCL-0443	Lámina Pintro	Interior	-	-	-	61	24	54	21	10	4	22	7.0	62x55x11
MXLCL-0444	Lámina Pintro	Exterior	-	-	-	61	24	54	21	10	4	22	7.0	62x55x11
MXLCL-0445	Acero Inoxidable	Interior	-	-	-	61	24	54	21	10	4	22	7.0	62x55x11
MXLCL-0446	Acero Inoxidable	Exterior	-	-	-	61	24	54	21	10	4	22	7.0	62x55x11
MXLCL-0447	Aluminio	Interior	-	-	-	61	24	54	21	10	4	20	3.2	62x55x11
MXLCL-0448	Aluminio	Exterior	-	-	-	61	24	54	21	10	4	20	3.2	62x55x11
MXLCL-0449	Lámina Galvanizada	Interior	-	-	-	69	27	54	21	10	4	22	7.9	70x55x11
MXLCL-0450	Lámina Galvanizada	Exterior	-	-	-	69	27	54	21	10	4	22	7.9	70x55x11
MXLCL-0451	Lámina Pintro	Interior	-	-	-	69	27	54	21	10	4	22	7.9	70x55x11
MXLCL-0452	Lámina Pintro	Exterior	-	-	-	69	27	54	21	10	4	22	7.9	70x55x11
MXLCL-0453	Acero Inoxidable	Interior	-	-	-	69	27	54	21	10	4	22	7.9	70x55x11
MXLCL-0454	Acero Inoxidable	Exterior	-	-	-	69	27	54	21	10	4	22	7.9	70x55x11
MXLCL-0455	Aluminio	Interior	-	-	-	69	27	54	21	10	4	20	3.5	70x55x11
MXLCL-0456	Aluminio	Exterior	-	-	-	69	27	54	21	10	4	20	3.5	70x55x11
MXLCL-0457	Lámina Galvanizada	Interior	-	-	-	77	30	54	21	10	4	22	8.8	78x55x11
MXLCL-0458	Lámina Galvanizada	Exterior	-	-	-	77	30	54	21	10	4	22	8.8	78x55x11
MXLCL-0459	Lámina Pintro	Interior	-	-	-	77	30	54	21	10	4	22	8.8	78x55x11

LouvCool

Características Técnicas Específicas del Louver para Aire, LouvCool

Clave	Material	Montaje	Malla Mosquitera	Riel para Filtro	Control de apertura Manual	Dimensiones						Calibre	Peso Kg	Dimensiones con envoltura de plástico (cm)
						A		B		C				
						cm	in	cm	in	cm	in			
MXLCL-0460	Lámina Pintro	Exterior	-	-	-	77	30	54	21	10	4	22	8.8	78x55x11
MXLCL-0461	Acero Inoxidable	Interior	-	-	-	77	30	54	21	10	4	22	8.8	78x55x11
MXLCL-0462	Acero Inoxidable	Exterior	-	-	-	77	30	54	21	10	4	22	8.8	78x55x11
MXLCL-0463	Aluminio	Interior	-	-	-	77	30	54	21	10	4	20	3.9	78x55x11
MXLCL-0464	Aluminio	Exterior	-	-	-	77	30	54	21	10	4	20	3.9	78x55x11
MXLCL-0465	Lámina Galvanizada	Interior	-	-	-	84	33	54	21	10	4	22	9.6	85x55x11
MXLCL-0466	Lámina Galvanizada	Exterior	-	-	-	84	33	54	21	10	4	22	9.6	85x55x11
MXLCL-0467	Lámina Pintro	Interior	-	-	-	84	33	54	21	10	4	22	9.6	85x55x11
MXLCL-0468	Lámina Pintro	Exterior	-	-	-	84	33	54	21	10	4	22	9.6	85x55x11
MXLCL-0469	Acero Inoxidable	Interior	-	-	-	84	33	54	21	10	4	22	9.6	85x55x11
MXLCL-0470	Acero Inoxidable	Exterior	-	-	-	84	33	54	21	10	4	22	9.6	85x55x11
MXLCL-0471	Aluminio	Interior	-	-	-	84	33	54	21	10	4	20	4.3	85x55x11
MXLCL-0472	Aluminio	Exterior	-	-	-	84	33	54	21	10	4	20	4.3	85x55x11
MXLCL-0473	Lámina Galvanizada	Interior	-	-	-	92	36	54	21	10	4	22	10.5	93x55x11
MXLCL-0474	Lámina Galvanizada	Exterior	-	-	-	92	36	54	21	10	4	22	10.5	93x55x11
MXLCL-0475	Lámina Pintro	Interior	-	-	-	92	36	54	21	10	4	22	10.5	93x55x11
MXLCL-0476	Lámina Pintro	Exterior	-	-	-	92	36	54	21	10	4	22	10.5	93x55x11
MXLCL-0477	Acero Inoxidable	Interior	-	-	-	92	36	54	21	10	4	22	10.5	93x55x11
MXLCL-0478	Acero Inoxidable	Exterior	-	-	-	92	36	54	21	10	4	22	10.5	93x55x11
MXLCL-0479	Aluminio	Interior	-	-	-	92	36	54	21	10	4	20	4.7	93x55x11
MXLCL-0480	Aluminio	Exterior	-	-	-	92	36	54	21	10	4	20	4.7	93x55x11
MXLCL-0481	Lámina Galvanizada	Interior	-	-	-	99	39	54	21	10	4	22	11.4	100x55x11
MXLCL-0482	Lámina Galvanizada	Exterior	-	-	-	99	39	54	21	10	4	22	11.4	100x55x11
MXLCL-0483	Lámina Pintro	Interior	-	-	-	99	39	54	21	10	4	22	11.4	100x55x11
MXLCL-0484	Lámina Pintro	Exterior	-	-	-	99	39	54	21	10	4	22	11.4	100x55x11
MXLCL-0485	Acero Inoxidable	Interior	-	-	-	99	39	54	21	10	4	22	11.4	100x55x11
MXLCL-0486	Acero Inoxidable	Exterior	-	-	-	99	39	54	21	10	4	22	11.4	100x55x11
MXLCL-0487	Aluminio	Interior	-	-	-	99	39	54	21	10	4	20	5.1	100x55x11
MXLCL-0488	Aluminio	Exterior	-	-	-	99	39	54	21	10	4	20	5.1	100x55x11
MXLCL-0489	Lámina Galvanizada	Interior	-	-	-	107	42	54	21	10	4	20	12.3	108x55x11
MXLCL-0490	Lámina Galvanizada	Exterior	-	-	-	107	42	54	21	10	4	20	12.3	108x55x11
MXLCL-0491	Lámina Pintro	Interior	-	-	-	107	42	54	21	10	4	20	12.3	108x55x11
MXLCL-0492	Lámina Pintro	Exterior	-	-	-	107	42	54	21	10	4	20	12.3	108x55x11
MXLCL-0493	Acero Inoxidable	Interior	-	-	-	107	42	54	21	10	4	20	12.3	108x55x11
MXLCL-0494	Acero Inoxidable	Exterior	-	-	-	107	42	54	21	10	4	20	12.3	108x55x11
MXLCL-0495	Aluminio	Interior	-	-	-	107	42	54	21	10	4	18	5.5	108x55x11
MXLCL-0496	Aluminio	Exterior	-	-	-	107	42	54	21	10	4	18	5.5	108x55x11
MXLCL-0497	Lámina Galvanizada	Interior	-	-	-	115	45	54	21	10	4	20	13.1	116x55x11
MXLCL-0498	Lámina Galvanizada	Exterior	-	-	-	115	45	54	21	10	4	20	13.1	116x55x11
MXLCL-0499	Lámina Pintro	Interior	-	-	-	115	45	54	21	10	4	20	13.1	116x55x11
MXLCL-0500	Lámina Pintro	Exterior	-	-	-	115	45	54	21	10	4	20	13.1	116x55x11
MXLCL-0501	Acero Inoxidable	Interior	-	-	-	115	45	54	21	10	4	20	13.1	116x55x11
MXLCL-0502	Acero Inoxidable	Exterior	-	-	-	115	45	54	21	10	4	20	13.1	116x55x11
MXLCL-0503	Aluminio	Interior	-	-	-	115	45	54	21	10	4	18	5.9	116x55x11
MXLCL-0504	Aluminio	Exterior	-	-	-	115	45	54	21	10	4	18	5.9	116x55x11
MXLCL-0505	Lámina Galvanizada	Interior	-	-	-	122	48	54	21	10	4	20	14.0	123x55x11
MXLCL-0506	Lámina Galvanizada	Exterior	-	-	-	122	48	54	21	10	4	20	14.0	123x55x11
MXLCL-0507	Lámina Pintro	Interior	-	-	-	122	48	54	21	10	4	20	14.0	123x55x11
MXLCL-0508	Lámina Pintro	Exterior	-	-	-	122	48	54	21	10	4	20	14.0	123x55x11
MXLCL-0509	Acero Inoxidable	Interior	-	-	-	122	48	54	21	10	4	20	14.0	123x55x11
MXLCL-0510	Acero Inoxidable	Exterior	-	-	-	122	48	54	21	10	4	20	14.0	123x55x11

LouvCool

Características Técnicas Específicas del Louver para Aire, LouvCool

Clave	Material	Montaje	Malla Mosquitera	Riel para Filtro	Control de apertura Manual	Dimensiones						Calibre	Peso Kg	Dimensiones con envoltura de plástico (cm)
						A		B		C				
						cm	in	cm	in	cm	in			
MXLCL-0511	Aluminio	Interior	-	-	-	122	48	54	21	10	4	18	6.3	123x55x11
MXLCL-0512	Aluminio	Exterior	-	-	-	122	48	54	21	10	4	18	6.3	123x55x11
MXLCL-0513	Lámina Galvanizada	Interior	-	-	-	130	51	54	21	10	4	20	14.9	131x55x11
MXLCL-0514	Lámina Galvanizada	Exterior	-	-	-	130	51	54	21	10	4	20	14.9	131x55x11
MXLCL-0515	Lámina Pintro	Interior	-	-	-	130	51	54	21	10	4	20	14.9	131x55x11
MXLCL-0516	Lámina Pintro	Exterior	-	-	-	130	51	54	21	10	4	20	14.9	131x55x11
MXLCL-0517	Acero Inoxidable	Interior	-	-	-	130	51	54	21	10	4	20	14.9	131x55x11
MXLCL-0518	Acero Inoxidable	Exterior	-	-	-	130	51	54	21	10	4	20	14.9	131x55x11
MXLCL-0519	Aluminio	Interior	-	-	-	130	51	54	21	10	4	18	6.7	131x55x11
MXLCL-0520	Aluminio	Exterior	-	-	-	130	51	54	21	10	4	18	6.7	131x55x11
MXLCL-0521	Lámina Galvanizada	Interior	-	-	-	138	54	54	21	10	4	20	15.8	139x55x11
MXLCL-0522	Lámina Galvanizada	Exterior	-	-	-	138	54	54	21	10	4	20	15.8	139x55x11
MXLCL-0523	Lámina Pintro	Interior	-	-	-	138	54	54	21	10	4	20	15.8	139x55x11
MXLCL-0524	Lámina Pintro	Exterior	-	-	-	138	54	54	21	10	4	20	15.8	139x55x11
MXLCL-0525	Acero Inoxidable	Interior	-	-	-	138	54	54	21	10	4	20	15.8	139x55x11
MXLCL-0526	Acero Inoxidable	Exterior	-	-	-	138	54	54	21	10	4	20	15.8	139x55x11
MXLCL-0527	Aluminio	Interior	-	-	-	138	54	54	21	10	4	18	7.1	139x55x11
MXLCL-0528	Aluminio	Exterior	-	-	-	138	54	54	21	10	4	18	7.1	139x55x11
MXLCL-0529	Lámina Galvanizada	Interior	-	-	-	145	57	54	21	10	4	20	16.6	146x55x11
MXLCL-0530	Lámina Galvanizada	Exterior	-	-	-	145	57	54	21	10	4	20	16.6	146x55x11
MXLCL-0531	Lámina Pintro	Interior	-	-	-	145	57	54	21	10	4	20	16.6	146x55x11
MXLCL-0532	Lámina Pintro	Exterior	-	-	-	145	57	54	21	10	4	20	16.6	146x55x11
MXLCL-0533	Acero Inoxidable	Interior	-	-	-	145	57	54	21	10	4	20	16.6	146x55x11
MXLCL-0534	Acero Inoxidable	Exterior	-	-	-	145	57	54	21	10	4	20	16.6	146x55x11
MXLCL-0535	Aluminio	Interior	-	-	-	145	57	54	21	10	4	18	7.5	146x55x11
MXLCL-0536	Aluminio	Exterior	-	-	-	145	57	54	21	10	4	18	7.5	146x55x11
MXLCL-0537	Lámina Galvanizada	Interior	-	-	-	153	60	54	21	10	4	20	17.5	154x55x11
MXLCL-0538	Lámina Galvanizada	Exterior	-	-	-	153	60	54	21	10	4	20	17.5	154x55x11
MXLCL-0539	Lámina Pintro	Interior	-	-	-	153	60	54	21	10	4	20	17.5	154x55x11
MXLCL-0540	Lámina Pintro	Exterior	-	-	-	153	60	54	21	10	4	20	17.5	154x55x11
MXLCL-0541	Acero Inoxidable	Interior	-	-	-	153	60	54	21	10	4	20	17.5	154x55x11
MXLCL-0542	Acero Inoxidable	Exterior	-	-	-	153	60	54	21	10	4	20	17.5	154x55x11
MXLCL-0543	Aluminio	Interior	-	-	-	153	60	54	21	10	4	18	7.9	154x55x11
MXLCL-0544	Aluminio	Exterior	-	-	-	153	60	54	21	10	4	18	7.9	154x55x11

Características Técnicas Específicas del Louver para Aire, LouvCool, 12x24x4" a 60x24x4"

Clave	Material	Montaje	Malla Mosquitera	Riel para Filtro	Control de apertura Manual	Dimensiones						Calibre	Peso Kg	Dimensiones con envoltura de plástico (cm)
						A		B		C				
						cm	in	cm	in	cm	in			
MXLCL-0545	Lámina Galvanizada	Interior	-	-	-	31	12	61	24	10	4	22	4.0	32x62x11
MXLCL-0546	Lámina Galvanizada	Exterior	-	-	-	31	12	61	24	10	4	22	4.0	32x62x11
MXLCL-0547	Lámina Pintro	Interior	-	-	-	31	12	61	24	10	4	22	4.0	32x62x11
MXLCL-0548	Lámina Pintro	Exterior	-	-	-	31	12	61	24	10	4	22	4.0	32x62x11
MXLCL-0549	Acero Inoxidable	Interior	-	-	-	31	12	61	24	10	4	22	4.0	32x62x11
MXLCL-0550	Acero Inoxidable	Exterior	-	-	-	31	12	61	24	10	4	22	4.0	32x62x11
MXLCL-0551	Aluminio	Interior	-	-	-	31	12	61	24	10	4	20	1.8	32x62x11
MXLCL-0552	Aluminio	Exterior	-	-	-	31	12	61	24	10	4	20	1.8	32x62x11
MXLCL-0553	Lámina Galvanizada	Interior	-	-	-	39	15	61	24	10	4	22	5.0	40x62x11
MXLCL-0554	Lámina Galvanizada	Exterior	-	-	-	39	15	61	24	10	4	22	5.0	40x62x11

LouvCool

Características Técnicas Específicas del Louver para Aire, LouvCool

Clave	Material	Montaje	Malla Mosquitera	Riel para Filtro	Control de apertura Manual	Dimensiones						Calibre	Peso Kg	Dimensiones con envoltura de plástico (cm)
						A		B		C				
						cm	in	cm	in	cm	in			
MXLCL-0555	Lámina Pintro	Interior	-	-	-	39	15	61	24	10	4	22	5.0	40x62x11
MXLCL-0556	Lámina Pintro	Exterior	-	-	-	39	15	61	24	10	4	22	5.0	40x62x11
MXLCL-0557	Acero Inoxidable	Interior	-	-	-	39	15	61	24	10	4	22	5.0	40x62x11
MXLCL-0558	Acero Inoxidable	Exterior	-	-	-	39	15	61	24	10	4	22	5.0	40x62x11
MXLCL-0559	Aluminio	Interior	-	-	-	39	15	61	24	10	4	20	2.3	40x62x11
MXLCL-0560	Aluminio	Exterior	-	-	-	39	15	61	24	10	4	20	2.3	40x62x11
MXLCL-0561	Lámina Galvanizada	Interior	-	-	-	46	18	61	24	10	4	22	6.0	47x62x11
MXLCL-0562	Lámina Galvanizada	Exterior	-	-	-	46	18	61	24	10	4	22	6.0	47x62x11
MXLCL-0563	Lámina Pintro	Interior	-	-	-	46	18	61	24	10	4	22	6.0	47x62x11
MXLCL-0564	Lámina Pintro	Exterior	-	-	-	46	18	61	24	10	4	22	6.0	47x62x11
MXLCL-0565	Acero Inoxidable	Interior	-	-	-	46	18	61	24	10	4	22	6.0	47x62x11
MXLCL-0566	Acero Inoxidable	Exterior	-	-	-	46	18	61	24	10	4	22	6.0	47x62x11
MXLCL-0567	Aluminio	Interior	-	-	-	46	18	61	24	10	4	20	2.7	47x62x11
MXLCL-0568	Aluminio	Exterior	-	-	-	46	18	61	24	10	4	20	2.7	47x62x11
MXLCL-0569	Lámina Galvanizada	Interior	-	-	-	54	21	61	24	10	4	22	7.0	55x62x11
MXLCL-0570	Lámina Galvanizada	Exterior	-	-	-	54	21	61	24	10	4	22	7.0	55x62x11
MXLCL-0571	Lámina Pintro	Interior	-	-	-	54	21	61	24	10	4	22	7.0	55x62x11
MXLCL-0572	Lámina Pintro	Exterior	-	-	-	54	21	61	24	10	4	22	7.0	55x62x11
MXLCL-0573	Acero Inoxidable	Interior	-	-	-	54	21	61	24	10	4	22	7.0	55x62x11
MXLCL-0574	Acero Inoxidable	Exterior	-	-	-	54	21	61	24	10	4	22	7.0	55x62x11
MXLCL-0575	Aluminio	Interior	-	-	-	54	21	61	24	10	4	20	3.2	55x62x11
MXLCL-0576	Aluminio	Exterior	-	-	-	54	21	61	24	10	4	20	3.2	55x62x11
MXLCL-0577	Lámina Galvanizada	Interior	-	-	-	61	24	61	24	10	4	22	8.0	62x62x11
MXLCL-0578	Lámina Galvanizada	Exterior	-	-	-	61	24	61	24	10	4	22	8.0	62x62x11
MXLCL-0579	Lámina Pintro	Interior	-	-	-	61	24	61	24	10	4	22	8.0	62x62x11
MXLCL-0580	Lámina Pintro	Exterior	-	-	-	61	24	61	24	10	4	22	8.0	62x62x11
MXLCL-0581	Acero Inoxidable	Interior	-	-	-	61	24	61	24	10	4	22	8.0	62x62x11
MXLCL-0582	Acero Inoxidable	Exterior	-	-	-	61	24	61	24	10	4	22	8.0	62x62x11
MXLCL-0583	Aluminio	Interior	-	-	-	61	24	61	24	10	4	20	3.6	62x62x11
MXLCL-0584	Aluminio	Exterior	-	-	-	61	24	61	24	10	4	20	3.6	62x62x11
MXLCL-0585	Lámina Galvanizada	Interior	-	-	-	69	27	61	24	10	4	22	9.0	70x62x11
MXLCL-0586	Lámina Galvanizada	Exterior	-	-	-	69	27	61	24	10	4	22	9.0	70x62x11
MXLCL-0587	Lámina Pintro	Interior	-	-	-	69	27	61	24	10	4	22	9.0	70x62x11
MXLCL-0588	Lámina Pintro	Exterior	-	-	-	69	27	61	24	10	4	22	9.0	70x62x11
MXLCL-0589	Acero Inoxidable	Interior	-	-	-	69	27	61	24	10	4	22	9.0	70x62x11
MXLCL-0590	Acero Inoxidable	Exterior	-	-	-	69	27	61	24	10	4	22	9.0	70x62x11
MXLCL-0591	Aluminio	Interior	-	-	-	69	27	61	24	10	4	20	4.1	70x62x11
MXLCL-0592	Aluminio	Exterior	-	-	-	69	27	61	24	10	4	20	4.1	70x62x11
MXLCL-0593	Lámina Galvanizada	Interior	-	-	-	77	30	61	24	10	4	22	10.0	78x62x11
MXLCL-0594	Lámina Galvanizada	Exterior	-	-	-	77	30	61	24	10	4	22	10.0	78x62x11
MXLCL-0595	Lámina Pintro	Interior	-	-	-	77	30	61	24	10	4	22	10.0	78x62x11
MXLCL-0596	Lámina Pintro	Exterior	-	-	-	77	30	61	24	10	4	22	10.0	78x62x11
MXLCL-0597	Acero Inoxidable	Interior	-	-	-	77	30	61	24	10	4	22	10.0	78x62x11
MXLCL-0598	Acero Inoxidable	Exterior	-	-	-	77	30	61	24	10	4	22	10.0	78x62x11
MXLCL-0599	Aluminio	Interior	-	-	-	77	30	61	24	10	4	20	4.5	78x62x11
MXLCL-0600	Aluminio	Exterior	-	-	-	77	30	61	24	10	4	20	4.5	78x62x11
MXLCL-0601	Lámina Galvanizada	Interior	-	-	-	84	33	61	24	10	4	22	11.0	85x62x11
MXLCL-0602	Lámina Galvanizada	Exterior	-	-	-	84	33	61	24	10	4	22	11.0	85x62x11
MXLCL-0603	Lámina Pintro	Interior	-	-	-	84	33	61	24	10	4	22	11.0	85x62x11
MXLCL-0604	Lámina Pintro	Exterior	-	-	-	84	33	61	24	10	4	22	11.0	85x62x11
MXLCL-0605	Acero Inoxidable	Interior	-	-	-	84	33	61	24	10	4	22	11.0	85x62x11

LouvCool

Características Técnicas Específicas del Louver para Aire, LouvCool

Clave	Material	Montaje	Malla Mosquitera	Riel para Filtro	Control de apertura Manual	Dimensiones						Calibre	Peso Kg	Dimensiones con envoltura de plástico (cm)
						A		B		C				
						cm	in	cm	in	cm	in			
MXLCL-0606	Acero Inoxidable	Exterior	-	-	-	84	33	61	24	10	4	22	11.0	85x62x11
MXLCL-0607	Aluminio	Interior	-	-	-	84	33	61	24	10	4	20	5.0	85x62x11
MXLCL-0608	Aluminio	Exterior	-	-	-	84	33	61	24	10	4	20	5.0	85x62x11
MXLCL-0609	Lámina Galvanizada	Interior	-	-	-	92	36	61	24	10	4	22	12.0	93x62x11
MXLCL-0610	Lámina Galvanizada	Exterior	-	-	-	92	36	61	24	10	4	22	12.0	93x62x11
MXLCL-0611	Lámina Pintro	Interior	-	-	-	92	36	61	24	10	4	22	12.0	93x62x11
MXLCL-0612	Lámina Pintro	Exterior	-	-	-	92	36	61	24	10	4	22	12.0	93x62x11
MXLCL-0613	Acero Inoxidable	Interior	-	-	-	92	36	61	24	10	4	22	12.0	93x62x11
MXLCL-0614	Acero Inoxidable	Exterior	-	-	-	92	36	61	24	10	4	22	12.0	93x62x11
MXLCL-0615	Aluminio	Interior	-	-	-	92	36	61	24	10	4	20	5.4	93x62x11
MXLCL-0616	Aluminio	Exterior	-	-	-	92	36	61	24	10	4	20	5.4	93x62x11
MXLCL-0617	Lámina Galvanizada	Interior	-	-	-	99	39	61	24	10	4	22	13.0	100x62x11
MXLCL-0618	Lámina Galvanizada	Exterior	-	-	-	99	39	61	24	10	4	22	13.0	100x62x11
MXLCL-0619	Lámina Pintro	Interior	-	-	-	99	39	61	24	10	4	22	13.0	100x62x11
MXLCL-0620	Lámina Pintro	Exterior	-	-	-	99	39	61	24	10	4	22	13.0	100x62x11
MXLCL-0621	Acero Inoxidable	Interior	-	-	-	99	39	61	24	10	4	22	13.0	100x62x11
MXLCL-0622	Acero Inoxidable	Exterior	-	-	-	99	39	61	24	10	4	22	13.0	100x62x11
MXLCL-0623	Aluminio	Interior	-	-	-	99	39	61	24	10	4	20	5.9	100x62x11
MXLCL-0624	Aluminio	Exterior	-	-	-	99	39	61	24	10	4	20	5.9	100x62x11
MXLCL-0625	Lámina Galvanizada	Interior	-	-	-	107	42	61	24	10	4	20	14.0	108x62x11
MXLCL-0626	Lámina Galvanizada	Exterior	-	-	-	107	42	61	24	10	4	20	14.0	108x62x11
MXLCL-0627	Lámina Pintro	Interior	-	-	-	107	42	61	24	10	4	20	14.0	108x62x11
MXLCL-0628	Lámina Pintro	Exterior	-	-	-	107	42	61	24	10	4	20	14.0	108x62x11
MXLCL-0629	Acero Inoxidable	Interior	-	-	-	107	42	61	24	10	4	20	14.0	108x62x11
MXLCL-0630	Acero Inoxidable	Exterior	-	-	-	107	42	61	24	10	4	20	14.0	108x62x11
MXLCL-0631	Aluminio	Interior	-	-	-	107	42	61	24	10	4	18	6.3	108x62x11
MXLCL-0632	Aluminio	Exterior	-	-	-	107	42	61	24	10	4	18	6.3	108x62x11
MXLCL-0633	Lámina Galvanizada	Interior	-	-	-	115	45	61	24	10	4	20	15.0	116x62x11
MXLCL-0634	Lámina Galvanizada	Exterior	-	-	-	115	45	61	24	10	4	20	15.0	116x62x11
MXLCL-0635	Lámina Pintro	Interior	-	-	-	115	45	61	24	10	4	20	15.0	116x62x11
MXLCL-0636	Lámina Pintro	Exterior	-	-	-	115	45	61	24	10	4	20	15.0	116x62x11
MXLCL-0637	Acero Inoxidable	Interior	-	-	-	115	45	61	24	10	4	20	15.0	116x62x11
MXLCL-0638	Acero Inoxidable	Exterior	-	-	-	115	45	61	24	10	4	20	15.0	116x62x11
MXLCL-0639	Aluminio	Interior	-	-	-	115	45	61	24	10	4	18	6.8	116x62x11
MXLCL-0640	Aluminio	Exterior	-	-	-	115	45	61	24	10	4	18	6.8	116x62x11
MXLCL-0641	Lámina Galvanizada	Interior	-	-	-	122	48	61	24	10	4	20	16.0	123x62x11
MXLCL-0642	Lámina Galvanizada	Exterior	-	-	-	122	48	61	24	10	4	20	16.0	123x62x11
MXLCL-0643	Lámina Pintro	Interior	-	-	-	122	48	61	24	10	4	20	16.0	123x62x11
MXLCL-0644	Lámina Pintro	Exterior	-	-	-	122	48	61	24	10	4	20	16.0	123x62x11
MXLCL-0645	Acero Inoxidable	Interior	-	-	-	122	48	61	24	10	4	20	16.0	123x62x11
MXLCL-0646	Acero Inoxidable	Exterior	-	-	-	122	48	61	24	10	4	20	16.0	123x62x11
MXLCL-0647	Aluminio	Interior	-	-	-	122	48	61	24	10	4	18	7.2	123x62x11
MXLCL-0648	Aluminio	Exterior	-	-	-	122	48	61	24	10	4	18	7.2	123x62x11
MXLCL-0649	Lámina Galvanizada	Interior	-	-	-	130	51	61	24	10	4	20	17.0	131x62x11
MXLCL-0650	Lámina Galvanizada	Exterior	-	-	-	130	51	61	24	10	4	20	17.0	131x62x11
MXLCL-0651	Lámina Pintro	Interior	-	-	-	130	51	61	24	10	4	20	17.0	131x62x11
MXLCL-0652	Lámina Pintro	Exterior	-	-	-	130	51	61	24	10	4	20	17.0	131x62x11
MXLCL-0653	Acero Inoxidable	Interior	-	-	-	130	51	61	24	10	4	20	17.0	131x62x11
MXLCL-0654	Acero Inoxidable	Exterior	-	-	-	130	51	61	24	10	4	20	17.0	131x62x11
MXLCL-0655	Aluminio	Interior	-	-	-	130	51	61	24	10	4	18	7.7	131x62x11
MXLCL-0656	Aluminio	Exterior	-	-	-	130	51	61	24	10	4	18	7.7	131x62x11

LouvCool

Características Técnicas Específicas del Louver para Aire, LouvCool

Clave	Material	Montaje	Malla Mosquitera	Riel para Filtro	Control de apertura Manual	Dimensiones						Calibre	Peso Kg	Dimensiones con envoltura de plástico (cm)
						A		B		C				
						cm	in	cm	in	cm	in			
MXLCL-0657	Lámina Galvanizada	Interior	-	-	-	138	54	61	24	10	4	20	18.0	139x62x11
MXLCL-0658	Lámina Galvanizada	Exterior	-	-	-	138	54	61	24	10	4	20	18.0	139x62x11
MXLCL-0659	Lámina Pintro	Interior	-	-	-	138	54	61	24	10	4	20	18.0	139x62x11
MXLCL-0660	Lámina Pintro	Exterior	-	-	-	138	54	61	24	10	4	20	18.0	139x62x11
MXLCL-0661	Acero Inoxidable	Interior	-	-	-	138	54	61	24	10	4	20	18.0	139x62x11
MXLCL-0662	Acero Inoxidable	Exterior	-	-	-	138	54	61	24	10	4	20	18.0	139x62x11
MXLCL-0663	Aluminio	Interior	-	-	-	138	54	61	24	10	4	18	8.1	139x62x11
MXLCL-0664	Aluminio	Exterior	-	-	-	138	54	61	24	10	4	18	8.1	139x62x11
MXLCL-0665	Lámina Galvanizada	Interior	-	-	-	145	57	61	24	10	4	20	19.0	146x62x11
MXLCL-0666	Lámina Galvanizada	Exterior	-	-	-	145	57	61	24	10	4	20	19.0	146x62x11
MXLCL-0667	Lámina Pintro	Interior	-	-	-	145	57	61	24	10	4	20	19.0	146x62x11
MXLCL-0668	Lámina Pintro	Exterior	-	-	-	145	57	61	24	10	4	20	19.0	146x62x11
MXLCL-0669	Acero Inoxidable	Interior	-	-	-	145	57	61	24	10	4	20	19.0	146x62x11
MXLCL-0670	Acero Inoxidable	Exterior	-	-	-	145	57	61	24	10	4	20	19.0	146x62x11
MXLCL-0671	Aluminio	Interior	-	-	-	145	57	61	24	10	4	18	8.6	146x62x11
MXLCL-0672	Aluminio	Exterior	-	-	-	145	57	61	24	10	4	18	8.6	146x62x11
MXLCL-0673	Lámina Galvanizada	Interior	-	-	-	153	60	61	24	10	4	20	20.0	154x62x11
MXLCL-0674	Lámina Galvanizada	Exterior	-	-	-	153	60	61	24	10	4	20	20.0	154x62x11
MXLCL-0675	Lámina Pintro	Interior	-	-	-	153	60	61	24	10	4	20	20.0	154x62x11
MXLCL-0676	Lámina Pintro	Exterior	-	-	-	153	60	61	24	10	4	20	20.0	154x62x11
MXLCL-0677	Acero Inoxidable	Interior	-	-	-	153	60	61	24	10	4	20	20.0	154x62x11
MXLCL-0678	Acero Inoxidable	Exterior	-	-	-	153	60	61	24	10	4	20	20.0	154x62x11
MXLCL-0679	Aluminio	Interior	-	-	-	153	60	61	24	10	4	18	9.0	154x62x11
MXLCL-0680	Aluminio	Exterior	-	-	-	153	60	61	24	10	4	18	9.0	154x62x11

Características Técnicas Específicas del Louver para Aire, LouvCool, 12x27x4" a 60x27x4"

Clave	Material	Montaje	Malla Mosquitera	Riel para Filtro	Control de apertura Manual	Dimensiones						Calibre	Peso Kg	Dimensiones con envoltura de plástico (cm)
						A		B		C				
						cm	in	cm	in	cm	in			
MXLCL-0681	Lámina Galvanizada	Interior	-	-	-	31	12	69	27	10	4	22	4.5	32x70x11
MXLCL-0682	Lámina Galvanizada	Exterior	-	-	-	31	12	69	27	10	4	22	4.5	32x70x11
MXLCL-0683	Lámina Pintro	Interior	-	-	-	31	12	69	27	10	4	22	4.5	32x70x11
MXLCL-0684	Lámina Pintro	Exterior	-	-	-	31	12	69	27	10	4	22	4.5	32x70x11
MXLCL-0685	Acero Inoxidable	Interior	-	-	-	31	12	69	27	10	4	22	4.5	32x70x11
MXLCL-0686	Acero Inoxidable	Exterior	-	-	-	31	12	69	27	10	4	22	4.5	32x70x11
MXLCL-0687	Aluminio	Interior	-	-	-	31	12	69	27	10	4	20	2.0	32x70x11
MXLCL-0688	Aluminio	Exterior	-	-	-	31	12	69	27	10	4	20	2.0	32x70x11
MXLCL-0689	Lámina Galvanizada	Interior	-	-	-	39	15	69	27	10	4	22	5.6	40x70x11
MXLCL-0690	Lámina Galvanizada	Exterior	-	-	-	39	15	69	27	10	4	22	5.6	40x70x11
MXLCL-0691	Lámina Pintro	Interior	-	-	-	39	15	69	27	10	4	22	5.6	40x70x11
MXLCL-0692	Lámina Pintro	Exterior	-	-	-	39	15	69	27	10	4	22	5.6	40x70x11
MXLCL-0693	Acero Inoxidable	Interior	-	-	-	39	15	69	27	10	4	22	5.6	40x70x11
MXLCL-0694	Acero Inoxidable	Exterior	-	-	-	39	15	69	27	10	4	22	5.6	40x70x11
MXLCL-0695	Aluminio	Interior	-	-	-	39	15	69	27	10	4	20	2.5	40x70x11
MXLCL-0696	Aluminio	Exterior	-	-	-	39	15	69	27	10	4	20	2.5	40x70x11
MXLCL-0697	Lámina Galvanizada	Interior	-	-	-	46	18	69	27	10	4	22	6.8	47x70x11
MXLCL-0698	Lámina Galvanizada	Exterior	-	-	-	46	18	69	27	10	4	22	6.8	47x70x11
MXLCL-0699	Lámina Pintro	Interior	-	-	-	46	18	69	27	10	4	22	6.8	47x70x11
MXLCL-0700	Lámina Pintro	Exterior	-	-	-	46	18	69	27	10	4	22	6.8	47x70x11

LouvCool

Características Técnicas Específicas del Louver para Aire, LouvCool

Clave	Material	Montaje	Malla Mosquitera	Riel para Filtro	Control de apertura Manual	Dimensiones						Calibre	Peso Kg	Dimensiones con envoltura de plástico (cm)
						A		B		C				
						cm	in	cm	in	cm	in			
MXLCL-0701	Acero Inoxidable	Interior	-	-	-	46	18	69	27	10	4	22	6.8	47x70x11
MXLCL-0702	Acero Inoxidable	Exterior	-	-	-	46	18	69	27	10	4	22	6.8	47x70x11
MXLCL-0703	Aluminio	Interior	-	-	-	46	18	69	27	10	4	20	3.0	47x70x11
MXLCL-0704	Aluminio	Exterior	-	-	-	46	18	69	27	10	4	20	3.0	47x70x11
MXLCL-0705	Lámina Galvanizada	Interior	-	-	-	54	21	69	27	10	4	22	7.9	55x70x11
MXLCL-0706	Lámina Galvanizada	Exterior	-	-	-	54	21	69	27	10	4	22	7.9	55x70x11
MXLCL-0707	Lámina Pintro	Interior	-	-	-	54	21	69	27	10	4	22	7.9	55x70x11
MXLCL-0708	Lámina Pintro	Exterior	-	-	-	54	21	69	27	10	4	22	7.9	55x70x11
MXLCL-0709	Acero Inoxidable	Interior	-	-	-	54	21	69	27	10	4	22	7.9	55x70x11
MXLCL-0710	Acero Inoxidable	Exterior	-	-	-	54	21	69	27	10	4	22	7.9	55x70x11
MXLCL-0711	Aluminio	Interior	-	-	-	54	21	69	27	10	4	20	3.5	55x70x11
MXLCL-0712	Aluminio	Exterior	-	-	-	54	21	69	27	10	4	20	3.5	55x70x11
MXLCL-0713	Lámina Galvanizada	Interior	-	-	-	61	24	69	27	10	4	22	9.0	62x70x11
MXLCL-0714	Lámina Galvanizada	Exterior	-	-	-	61	24	69	27	10	4	22	9.0	62x70x11
MXLCL-0715	Lámina Pintro	Interior	-	-	-	61	24	69	27	10	4	22	9.0	62x70x11
MXLCL-0716	Lámina Pintro	Exterior	-	-	-	61	24	69	27	10	4	22	9.0	62x70x11
MXLCL-0717	Acero Inoxidable	Interior	-	-	-	61	24	69	27	10	4	22	9.0	62x70x11
MXLCL-0718	Acero Inoxidable	Exterior	-	-	-	61	24	69	27	10	4	22	9.0	62x70x11
MXLCL-0719	Aluminio	Interior	-	-	-	61	24	69	27	10	4	20	4.1	62x70x11
MXLCL-0720	Aluminio	Exterior	-	-	-	61	24	69	27	10	4	20	4.1	62x70x11
MXLCL-0721	Lámina Galvanizada	Interior	-	-	-	69	27	69	27	10	4	22	10.1	70x70x11
MXLCL-0722	Lámina Galvanizada	Exterior	-	-	-	69	27	69	27	10	4	22	10.1	70x70x11
MXLCL-0723	Lámina Pintro	Interior	-	-	-	69	27	69	27	10	4	22	10.1	70x70x11
MXLCL-0724	Lámina Pintro	Exterior	-	-	-	69	27	69	27	10	4	22	10.1	70x70x11
MXLCL-0725	Acero Inoxidable	Interior	-	-	-	69	27	69	27	10	4	22	10.1	70x70x11
MXLCL-0726	Acero Inoxidable	Exterior	-	-	-	69	27	69	27	10	4	22	10.1	70x70x11
MXLCL-0727	Aluminio	Interior	-	-	-	69	27	69	27	10	4	20	4.6	70x70x11
MXLCL-0728	Aluminio	Exterior	-	-	-	69	27	69	27	10	4	20	4.6	70x70x11
MXLCL-0729	Lámina Galvanizada	Interior	-	-	-	77	30	69	27	10	4	22	11.3	78x70x11
MXLCL-0730	Lámina Galvanizada	Exterior	-	-	-	77	30	69	27	10	4	22	11.3	78x70x11
MXLCL-0731	Lámina Pintro	Interior	-	-	-	77	30	69	27	10	4	22	11.3	78x70x11
MXLCL-0732	Lámina Pintro	Exterior	-	-	-	77	30	69	27	10	4	22	11.3	78x70x11
MXLCL-0733	Acero Inoxidable	Interior	-	-	-	77	30	69	27	10	4	22	11.3	78x70x11
MXLCL-0734	Acero Inoxidable	Exterior	-	-	-	77	30	69	27	10	4	22	11.3	78x70x11
MXLCL-0735	Aluminio	Interior	-	-	-	77	30	69	27	10	4	20	5.1	78x70x11
MXLCL-0736	Aluminio	Exterior	-	-	-	77	30	69	27	10	4	20	5.1	78x70x11
MXLCL-0737	Lámina Galvanizada	Interior	-	-	-	84	33	69	27	10	4	22	12.4	85x70x11
MXLCL-0738	Lámina Galvanizada	Exterior	-	-	-	84	33	69	27	10	4	22	12.4	85x70x11
MXLCL-0739	Lámina Pintro	Interior	-	-	-	84	33	69	27	10	4	22	12.4	85x70x11
MXLCL-0740	Lámina Pintro	Exterior	-	-	-	84	33	69	27	10	4	22	12.4	85x70x11
MXLCL-0741	Acero Inoxidable	Interior	-	-	-	84	33	69	27	10	4	22	12.4	85x70x11
MXLCL-0742	Acero Inoxidable	Exterior	-	-	-	84	33	69	27	10	4	22	12.4	85x70x11
MXLCL-0743	Aluminio	Interior	-	-	-	84	33	69	27	10	4	20	5.6	85x70x11
MXLCL-0744	Aluminio	Exterior	-	-	-	84	33	69	27	10	4	20	5.6	85x70x11
MXLCL-0745	Lámina Galvanizada	Interior	-	-	-	92	36	69	27	10	4	22	13.5	93x70x11
MXLCL-0746	Lámina Galvanizada	Exterior	-	-	-	92	36	69	27	10	4	22	13.5	93x70x11
MXLCL-0747	Lámina Pintro	Interior	-	-	-	92	36	69	27	10	4	22	13.5	93x70x11
MXLCL-0748	Lámina Pintro	Exterior	-	-	-	92	36	69	27	10	4	22	13.5	93x70x11
MXLCL-0749	Acero Inoxidable	Interior	-	-	-	92	36	69	27	10	4	22	13.5	93x70x11
MXLCL-0750	Acero Inoxidable	Exterior	-	-	-	92	36	69	27	10	4	22	13.5	93x70x11
MXLCL-0751	Aluminio	Interior	-	-	-	92	36	69	27	10	4	20	6.1	93x70x11

LouvCool

Características Técnicas Específicas del Louver para Aire, LouvCool

Clave	Material	Montaje	Malla Mosquitera	Riel para Filtro	Control de apertura Manual	Dimensiones						Calibre	Peso Kg	Dimensiones con envoltura de plástico (cm)
						A		B		C				
						cm	in	cm	in	cm	in			
MXLCL-0752	Aluminio	Exterior	-	-	-	92	36	69	27	10	4	20	6.1	93x70x11
MXLCL-0753	Lámina Galvanizada	Interior	-	-	-	99	39	69	27	10	4	22	14.6	100x70x11
MXLCL-0754	Lámina Galvanizada	Exterior	-	-	-	99	39	69	27	10	4	22	14.6	100x70x11
MXLCL-0755	Lámina Pintro	Interior	-	-	-	99	39	69	27	10	4	22	14.6	100x70x11
MXLCL-0756	Lámina Pintro	Exterior	-	-	-	99	39	69	27	10	4	22	14.6	100x70x11
MXLCL-0757	Acero Inoxidable	Interior	-	-	-	99	39	69	27	10	4	22	14.6	100x70x11
MXLCL-0758	Acero Inoxidable	Exterior	-	-	-	99	39	69	27	10	4	22	14.6	100x70x11
MXLCL-0759	Aluminio	Interior	-	-	-	99	39	69	27	10	4	20	6.6	100x70x11
MXLCL-0760	Aluminio	Exterior	-	-	-	99	39	69	27	10	4	20	6.6	100x70x11
MXLCL-0761	Lámina Galvanizada	Interior	-	-	-	107	42	69	27	10	4	20	15.8	108x70x11
MXLCL-0762	Lámina Galvanizada	Exterior	-	-	-	107	42	69	27	10	4	20	15.8	108x70x11
MXLCL-0763	Lámina Pintro	Interior	-	-	-	107	42	69	27	10	4	20	15.8	108x70x11
MXLCL-0764	Lámina Pintro	Exterior	-	-	-	107	42	69	27	10	4	20	15.8	108x70x11
MXLCL-0765	Acero Inoxidable	Interior	-	-	-	107	42	69	27	10	4	20	15.8	108x70x11
MXLCL-0766	Acero Inoxidable	Exterior	-	-	-	107	42	69	27	10	4	20	15.8	108x70x11
MXLCL-0767	Aluminio	Interior	-	-	-	107	42	69	27	10	4	18	7.1	108x70x11
MXLCL-0768	Aluminio	Exterior	-	-	-	107	42	69	27	10	4	18	7.1	108x70x11
MXLCL-0769	Lámina Galvanizada	Interior	-	-	-	115	45	69	27	10	4	20	16.9	116x70x11
MXLCL-0770	Lámina Galvanizada	Exterior	-	-	-	115	45	69	27	10	4	20	16.9	116x70x11
MXLCL-0771	Lámina Pintro	Interior	-	-	-	115	45	69	27	10	4	20	16.9	116x70x11
MXLCL-0772	Lámina Pintro	Exterior	-	-	-	115	45	69	27	10	4	20	16.9	116x70x11
MXLCL-0773	Acero Inoxidable	Interior	-	-	-	115	45	69	27	10	4	20	16.9	116x70x11
MXLCL-0774	Acero Inoxidable	Exterior	-	-	-	115	45	69	27	10	4	20	16.9	116x70x11
MXLCL-0775	Aluminio	Interior	-	-	-	115	45	69	27	10	4	18	7.6	116x70x11
MXLCL-0776	Aluminio	Exterior	-	-	-	115	45	69	27	10	4	18	7.6	116x70x11
MXLCL-0777	Lámina Galvanizada	Interior	-	-	-	122	48	69	27	10	4	20	18.0	123x70x11
MXLCL-0778	Lámina Galvanizada	Exterior	-	-	-	122	48	69	27	10	4	20	18.0	123x70x11
MXLCL-0779	Lámina Pintro	Interior	-	-	-	122	48	69	27	10	4	20	18.0	123x70x11
MXLCL-0780	Lámina Pintro	Exterior	-	-	-	122	48	69	27	10	4	20	18.0	123x70x11
MXLCL-0781	Acero Inoxidable	Interior	-	-	-	122	48	69	27	10	4	20	18.0	123x70x11
MXLCL-0782	Acero Inoxidable	Exterior	-	-	-	122	48	69	27	10	4	20	18.0	123x70x11
MXLCL-0783	Aluminio	Interior	-	-	-	122	48	69	27	10	4	18	8.1	123x70x11
MXLCL-0784	Aluminio	Exterior	-	-	-	122	48	69	27	10	4	18	8.1	123x70x11
MXLCL-0785	Lámina Galvanizada	Interior	-	-	-	130	51	69	27	10	4	20	19.1	131x70x11
MXLCL-0786	Lámina Galvanizada	Exterior	-	-	-	130	51	69	27	10	4	20	19.1	131x70x11
MXLCL-0787	Lámina Pintro	Interior	-	-	-	130	51	69	27	10	4	20	19.1	131x70x11
MXLCL-0788	Lámina Pintro	Exterior	-	-	-	130	51	69	27	10	4	20	19.1	131x70x11
MXLCL-0789	Acero Inoxidable	Interior	-	-	-	130	51	69	27	10	4	20	19.1	131x70x11
MXLCL-0790	Acero Inoxidable	Exterior	-	-	-	130	51	69	27	10	4	20	19.1	131x70x11
MXLCL-0791	Aluminio	Interior	-	-	-	130	51	69	27	10	4	18	8.6	131x70x11
MXLCL-0792	Aluminio	Exterior	-	-	-	130	51	69	27	10	4	18	8.6	131x70x11
MXLCL-0793	Lámina Galvanizada	Interior	-	-	-	138	54	69	27	10	4	20	20.3	139x70x11
MXLCL-0794	Lámina Galvanizada	Exterior	-	-	-	138	54	69	27	10	4	20	20.3	139x70x11
MXLCL-0795	Lámina Pintro	Interior	-	-	-	138	54	69	27	10	4	20	20.3	139x70x11
MXLCL-0796	Lámina Pintro	Exterior	-	-	-	138	54	69	27	10	4	20	20.3	139x70x11
MXLCL-0797	Acero Inoxidable	Interior	-	-	-	138	54	69	27	10	4	20	20.3	139x70x11
MXLCL-0798	Acero Inoxidable	Exterior	-	-	-	138	54	69	27	10	4	20	20.3	139x70x11
MXLCL-0799	Aluminio	Interior	-	-	-	138	54	69	27	10	4	18	9.1	139x70x11
MXLCL-0800	Aluminio	Exterior	-	-	-	138	54	69	27	10	4	18	9.1	139x70x11
MXLCL-0801	Lámina Galvanizada	Interior	-	-	-	145	57	69	27	10	4	20	21.4	146x70x11
MXLCL-0802	Lámina Galvanizada	Exterior	-	-	-	145	57	69	27	10	4	20	21.4	146x70x11

LouvCool

Características Técnicas Específicas del Louver para Aire, LouvCool

Clave	Material	Montaje	Malla Mosquitera	Riel para Filtro	Control de apertura Manual	Dimensiones						Calibre	Peso Kg	Dimensiones con envoltura de plástico (cm)
						A		B		C				
						cm	in	cm	in	cm	in			
MXLCL-0803	Lámina Pintro	Interior	-	-	-	145	57	69	27	10	4	20	21.4	146x70x11
MXLCL-0804	Lámina Pintro	Exterior	-	-	-	145	57	69	27	10	4	20	21.4	146x70x11
MXLCL-0805	Acero Inoxidable	Interior	-	-	-	145	57	69	27	10	4	20	21.4	146x70x11
MXLCL-0806	Acero Inoxidable	Exterior	-	-	-	145	57	69	27	10	4	20	21.4	146x70x11
MXLCL-0807	Aluminio	Interior	-	-	-	145	57	69	27	10	4	18	9.6	146x70x11
MXLCL-0808	Aluminio	Exterior	-	-	-	145	57	69	27	10	4	18	9.6	146x70x11
MXLCL-0809	Lámina Galvanizada	Interior	-	-	-	153	60	69	27	10	4	20	22.5	154x70x11
MXLCL-0810	Lámina Galvanizada	Exterior	-	-	-	153	60	69	27	10	4	20	22.5	154x70x11
MXLCL-0811	Lámina Pintro	Interior	-	-	-	153	60	69	27	10	4	20	22.5	154x70x11
MXLCL-0812	Lámina Pintro	Exterior	-	-	-	153	60	69	27	10	4	20	22.5	154x70x11
MXLCL-0813	Acero Inoxidable	Interior	-	-	-	153	60	69	27	10	4	20	22.5	154x70x11
MXLCL-0814	Acero Inoxidable	Exterior	-	-	-	153	60	69	27	10	4	20	22.5	154x70x11
MXLCL-0815	Aluminio	Interior	-	-	-	153	60	69	27	10	4	18	10.1	154x70x11
MXLCL-0816	Aluminio	Exterior	-	-	-	153	60	69	27	10	4	18	10.1	154x70x11

Características Técnicas Específicas del Louver para Aire, LouvCool, 12x30x4" a 60x30x4"

Clave	Material	Montaje	Malla Mosquitera	Riel para Filtro	Control de apertura Manual	Dimensiones						Calibre	Peso Kg	Dimensiones con envoltura de plástico (cm)
						A		B		C				
						cm	in	cm	in	cm	in			
MXLCL-0817	Lámina Galvanizada	Interior	-	-	-	31	12	77	30	10	4	22	5.0	32x78x11
MXLCL-0818	Lámina Galvanizada	Exterior	-	-	-	31	12	77	30	10	4	22	5.0	32x78x11
MXLCL-0819	Lámina Pintro	Interior	-	-	-	31	12	77	30	10	4	22	5.0	32x78x11
MXLCL-0820	Lámina Pintro	Exterior	-	-	-	31	12	77	30	10	4	22	5.0	32x78x11
MXLCL-0821	Acero Inoxidable	Interior	-	-	-	31	12	77	30	10	4	22	5.0	32x78x11
MXLCL-0822	Acero Inoxidable	Exterior	-	-	-	31	12	77	30	10	4	22	5.0	32x78x11
MXLCL-0823	Aluminio	Interior	-	-	-	31	12	77	30	10	4	20	2.3	32x78x11
MXLCL-0824	Aluminio	Exterior	-	-	-	31	12	77	30	10	4	20	2.3	32x78x11
MXLCL-0825	Lámina Galvanizada	Interior	-	-	-	39	15	77	30	10	4	22	6.3	40x78x11
MXLCL-0826	Lámina Galvanizada	Exterior	-	-	-	39	15	77	30	10	4	22	6.3	40x78x11
MXLCL-0827	Lámina Pintro	Interior	-	-	-	39	15	77	30	10	4	22	6.3	40x78x11
MXLCL-0828	Lámina Pintro	Exterior	-	-	-	39	15	77	30	10	4	22	6.3	40x78x11
MXLCL-0829	Acero Inoxidable	Interior	-	-	-	39	15	77	30	10	4	22	6.3	40x78x11
MXLCL-0830	Acero Inoxidable	Exterior	-	-	-	39	15	77	30	10	4	22	6.3	40x78x11
MXLCL-0831	Aluminio	Interior	-	-	-	39	15	77	30	10	4	20	2.8	40x78x11
MXLCL-0832	Aluminio	Exterior	-	-	-	39	15	77	30	10	4	20	2.8	40x78x11
MXLCL-0833	Lámina Galvanizada	Interior	-	-	-	46	18	77	30	10	4	22	7.5	47x78x11
MXLCL-0834	Lámina Galvanizada	Exterior	-	-	-	46	18	77	30	10	4	22	7.5	47x78x11
MXLCL-0835	Lámina Pintro	Interior	-	-	-	46	18	77	30	10	4	22	7.5	47x78x11
MXLCL-0836	Lámina Pintro	Exterior	-	-	-	46	18	77	30	10	4	22	7.5	47x78x11
MXLCL-0837	Acero Inoxidable	Interior	-	-	-	46	18	77	30	10	4	22	7.5	47x78x11
MXLCL-0838	Acero Inoxidable	Exterior	-	-	-	46	18	77	30	10	4	22	7.5	47x78x11
MXLCL-0839	Aluminio	Interior	-	-	-	46	18	77	30	10	4	20	3.4	47x78x11
MXLCL-0840	Aluminio	Exterior	-	-	-	46	18	77	30	10	4	20	3.4	47x78x11
MXLCL-0841	Lámina Galvanizada	Interior	-	-	-	54	21	77	30	10	4	22	8.8	55x78x11
MXLCL-0842	Lámina Galvanizada	Exterior	-	-	-	54	21	77	30	10	4	22	8.8	55x78x11
MXLCL-0843	Lámina Pintro	Interior	-	-	-	54	21	77	30	10	4	22	8.8	55x78x11
MXLCL-0844	Lámina Pintro	Exterior	-	-	-	54	21	77	30	10	4	22	8.8	55x78x11
MXLCL-0845	Acero Inoxidable	Interior	-	-	-	54	21	77	30	10	4	22	8.8	55x78x11
MXLCL-0846	Acero Inoxidable	Exterior	-	-	-	54	21	77	30	10	4	22	8.8	55x78x11

LouvCool

Características Técnicas Específicas del Louver para Aire, LouvCool														
Clave	Material	Montaje	Malla Mosquitera	Riel para Filtro	Control de apertura Manual	Dimensiones						Calibre	Peso Kg	Dimensiones con envoltura de plástico (cm)
						A		B		C				
						cm	in	cm	in	cm	in			
MXLCL-0847	Aluminio	Interior	-	-	-	54	21	77	30	10	4	20	3.9	55x78x11
MXLCL-0848	Aluminio	Exterior	-	-	-	54	21	77	30	10	4	20	3.9	55x78x11
MXLCL-0849	Lámina Galvanizada	Interior	-	-	-	61	24	77	30	10	4	22	10.0	62x78x11
MXLCL-0850	Lámina Galvanizada	Exterior	-	-	-	61	24	77	30	10	4	22	10.0	62x78x11
MXLCL-0851	Lámina Pintro	Interior	-	-	-	61	24	77	30	10	4	22	10.0	62x78x11
MXLCL-0852	Lámina Pintro	Exterior	-	-	-	61	24	77	30	10	4	22	10.0	62x78x11
MXLCL-0853	Acero Inoxidable	Interior	-	-	-	61	24	77	30	10	4	22	10.0	62x78x11
MXLCL-0854	Acero Inoxidable	Exterior	-	-	-	61	24	77	30	10	4	22	10.0	62x78x11
MXLCL-0855	Aluminio	Interior	-	-	-	61	24	77	30	10	4	20	4.5	62x78x11
MXLCL-0856	Aluminio	Exterior	-	-	-	61	24	77	30	10	4	20	4.5	62x78x11
MXLCL-0857	Lámina Galvanizada	Interior	-	-	-	69	27	77	30	10	4	22	11.3	70x78x11
MXLCL-0858	Lámina Galvanizada	Exterior	-	-	-	69	27	77	30	10	4	22	11.3	70x78x11
MXLCL-0859	Lámina Pintro	Interior	-	-	-	69	27	77	30	10	4	22	11.3	70x78x11
MXLCL-0860	Lámina Pintro	Exterior	-	-	-	69	27	77	30	10	4	22	11.3	70x78x11
MXLCL-0861	Acero Inoxidable	Interior	-	-	-	69	27	77	30	10	4	22	11.3	70x78x11
MXLCL-0862	Acero Inoxidable	Exterior	-	-	-	69	27	77	30	10	4	22	11.3	70x78x11
MXLCL-0863	Aluminio	Interior	-	-	-	69	27	77	30	10	4	20	5.1	70x78x11
MXLCL-0864	Aluminio	Exterior	-	-	-	69	27	77	30	10	4	20	5.1	70x78x11
MXLCL-0865	Lámina Galvanizada	Interior	-	-	-	77	30	77	30	10	4	22	12.5	78x78x11
MXLCL-0866	Lámina Galvanizada	Exterior	-	-	-	77	30	77	30	10	4	22	12.5	78x78x11
MXLCL-0867	Lámina Pintro	Interior	-	-	-	77	30	77	30	10	4	22	12.5	78x78x11
MXLCL-0868	Lámina Pintro	Exterior	-	-	-	77	30	77	30	10	4	22	12.5	78x78x11
MXLCL-0869	Acero Inoxidable	Interior	-	-	-	77	30	77	30	10	4	22	12.5	78x78x11
MXLCL-0870	Acero Inoxidable	Exterior	-	-	-	77	30	77	30	10	4	22	12.5	78x78x11
MXLCL-0871	Aluminio	Interior	-	-	-	77	30	77	30	10	4	20	5.6	78x78x11
MXLCL-0872	Aluminio	Exterior	-	-	-	77	30	77	30	10	4	20	5.6	78x78x11
MXLCL-0873	Lámina Galvanizada	Interior	-	-	-	84	33	77	30	10	4	22	13.8	85x78x11
MXLCL-0874	Lámina Galvanizada	Exterior	-	-	-	84	33	77	30	10	4	22	13.8	85x78x11
MXLCL-0875	Lámina Pintro	Interior	-	-	-	84	33	77	30	10	4	22	13.8	85x78x11
MXLCL-0876	Lámina Pintro	Exterior	-	-	-	84	33	77	30	10	4	22	13.8	85x78x11
MXLCL-0877	Acero Inoxidable	Interior	-	-	-	84	33	77	30	10	4	22	13.8	85x78x11
MXLCL-0878	Acero Inoxidable	Exterior	-	-	-	84	33	77	30	10	4	22	13.8	85x78x11
MXLCL-0879	Aluminio	Interior	-	-	-	84	33	77	30	10	4	20	6.2	85x78x11
MXLCL-0880	Aluminio	Exterior	-	-	-	84	33	77	30	10	4	20	6.2	85x78x11
MXLCL-0881	Lámina Galvanizada	Interior	-	-	-	92	36	77	30	10	4	22	15.0	93x78x11
MXLCL-0882	Lámina Galvanizada	Exterior	-	-	-	92	36	77	30	10	4	22	15.0	93x78x11
MXLCL-0883	Lámina Pintro	Interior	-	-	-	92	36	77	30	10	4	22	15.0	93x78x11
MXLCL-0884	Lámina Pintro	Exterior	-	-	-	92	36	77	30	10	4	22	15.0	93x78x11
MXLCL-0885	Acero Inoxidable	Interior	-	-	-	92	36	77	30	10	4	22	15.0	93x78x11
MXLCL-0886	Acero Inoxidable	Exterior	-	-	-	92	36	77	30	10	4	22	15.0	93x78x11
MXLCL-0887	Aluminio	Interior	-	-	-	92	36	77	30	10	4	20	6.8	93x78x11
MXLCL-0888	Aluminio	Exterior	-	-	-	92	36	77	30	10	4	20	6.8	93x78x11
MXLCL-0889	Lámina Galvanizada	Interior	-	-	-	99	39	77	30	10	4	22	16.3	100x78x11
MXLCL-0890	Lámina Galvanizada	Exterior	-	-	-	99	39	77	30	10	4	22	16.3	100x78x11
MXLCL-0891	Lámina Pintro	Interior	-	-	-	99	39	77	30	10	4	22	16.3	100x78x11
MXLCL-0892	Lámina Pintro	Exterior	-	-	-	99	39	77	30	10	4	22	16.3	100x78x11
MXLCL-0893	Acero Inoxidable	Interior	-	-	-	99	39	77	30	10	4	22	16.3	100x78x11
MXLCL-0894	Acero Inoxidable	Exterior	-	-	-	99	39	77	30	10	4	22	16.3	100x78x11
MXLCL-0895	Aluminio	Interior	-	-	-	99	39	77	30	10	4	20	7.3	100x78x11
MXLCL-0896	Aluminio	Exterior	-	-	-	99	39	77	30	10	4	20	7.3	100x78x11
MXLCL-0897	Lámina Galvanizada	Interior	-	-	-	107	42	77	30	10	4	20	17.5	108x78x11



Características Técnicas Específicas del Louver para Aire, LouvCool

Clave	Material	Montaje	Malla Mosquitera	Riel para Filtro	Control de apertura Manual	Dimensiones						Calibre	Peso Kg	Dimensiones con envoltura de plástico (cm)
						A		B		C				
						cm	in	cm	in	cm	in			
MXLCL-0898	Lámina Galvanizada	Exterior	-	-	-	107	42	77	30	10	4	20	17.5	108x78x11
MXLCL-0899	Lámina Pintro	Interior	-	-	-	107	42	77	30	10	4	20	17.5	108x78x11
MXLCL-0900	Lámina Pintro	Exterior	-	-	-	107	42	77	30	10	4	20	17.5	108x78x11
MXLCL-0901	Acero Inoxidable	Interior	-	-	-	107	42	77	30	10	4	20	17.5	108x78x11
MXLCL-0902	Acero Inoxidable	Exterior	-	-	-	107	42	77	30	10	4	20	17.5	108x78x11
MXLCL-0903	Aluminio	Interior	-	-	-	107	42	77	30	10	4	18	7.9	108x78x11
MXLCL-0904	Aluminio	Exterior	-	-	-	107	42	77	30	10	4	18	7.9	108x78x11
MXLCL-0905	Lámina Galvanizada	Interior	-	-	-	115	45	77	30	10	4	20	18.8	116x78x11
MXLCL-0906	Lámina Galvanizada	Exterior	-	-	-	115	45	77	30	10	4	20	18.8	116x78x11
MXLCL-0907	Lámina Pintro	Interior	-	-	-	115	45	77	30	10	4	20	18.8	116x78x11
MXLCL-0908	Lámina Pintro	Exterior	-	-	-	115	45	77	30	10	4	20	18.8	116x78x11
MXLCL-0909	Acero Inoxidable	Interior	-	-	-	115	45	77	30	10	4	20	18.8	116x78x11
MXLCL-0910	Acero Inoxidable	Exterior	-	-	-	115	45	77	30	10	4	20	18.8	116x78x11
MXLCL-0911	Aluminio	Interior	-	-	-	115	45	77	30	10	4	18	8.4	116x78x11
MXLCL-0912	Aluminio	Exterior	-	-	-	115	45	77	30	10	4	18	8.4	116x78x11
MXLCL-0913	Lámina Galvanizada	Interior	-	-	-	122	48	77	30	10	4	20	20.0	123x78x11
MXLCL-0914	Lámina Galvanizada	Exterior	-	-	-	122	48	77	30	10	4	20	20.0	123x78x11
MXLCL-0915	Lámina Pintro	Interior	-	-	-	122	48	77	30	10	4	20	20.0	123x78x11
MXLCL-0916	Lámina Pintro	Exterior	-	-	-	122	48	77	30	10	4	20	20.0	123x78x11
MXLCL-0917	Acero Inoxidable	Interior	-	-	-	122	48	77	30	10	4	20	20.0	123x78x11
MXLCL-0918	Acero Inoxidable	Exterior	-	-	-	122	48	77	30	10	4	20	20.0	123x78x11
MXLCL-0919	Aluminio	Interior	-	-	-	122	48	77	30	10	4	18	9.0	123x78x11
MXLCL-0920	Aluminio	Exterior	-	-	-	122	48	77	30	10	4	18	9.0	123x78x11
MXLCL-0921	Lámina Galvanizada	Interior	-	-	-	130	51	77	30	10	4	20	21.3	131x78x11
MXLCL-0922	Lámina Galvanizada	Exterior	-	-	-	130	51	77	30	10	4	20	21.3	131x78x11
MXLCL-0923	Lámina Pintro	Interior	-	-	-	130	51	77	30	10	4	20	21.3	131x78x11
MXLCL-0924	Lámina Pintro	Exterior	-	-	-	130	51	77	30	10	4	20	21.3	131x78x11
MXLCL-0925	Acero Inoxidable	Interior	-	-	-	130	51	77	30	10	4	20	21.3	131x78x11
MXLCL-0926	Acero Inoxidable	Exterior	-	-	-	130	51	77	30	10	4	20	21.3	131x78x11
MXLCL-0927	Aluminio	Interior	-	-	-	130	51	77	30	10	4	18	9.6	131x78x11
MXLCL-0928	Aluminio	Exterior	-	-	-	130	51	77	30	10	4	18	9.6	131x78x11
MXLCL-0929	Lámina Galvanizada	Interior	-	-	-	138	54	77	30	10	4	20	22.5	139x78x11
MXLCL-0930	Lámina Galvanizada	Exterior	-	-	-	138	54	77	30	10	4	20	22.5	139x78x11
MXLCL-0931	Lámina Pintro	Interior	-	-	-	138	54	77	30	10	4	20	22.5	139x78x11
MXLCL-0932	Lámina Pintro	Exterior	-	-	-	138	54	77	30	10	4	20	22.5	139x78x11
MXLCL-0933	Acero Inoxidable	Interior	-	-	-	138	54	77	30	10	4	20	22.5	139x78x11
MXLCL-0934	Acero Inoxidable	Exterior	-	-	-	138	54	77	30	10	4	20	22.5	139x78x11
MXLCL-0935	Aluminio	Interior	-	-	-	138	54	77	30	10	4	18	10.1	139x78x11
MXLCL-0936	Aluminio	Exterior	-	-	-	138	54	77	30	10	4	18	10.1	139x78x11
MXLCL-0937	Lámina Galvanizada	Interior	-	-	-	145	57	77	30	10	4	20	23.8	146x78x11
MXLCL-0938	Lámina Galvanizada	Exterior	-	-	-	145	57	77	30	10	4	20	23.8	146x78x11
MXLCL-0939	Lámina Pintro	Interior	-	-	-	145	57	77	30	10	4	20	23.8	146x78x11
MXLCL-0940	Lámina Pintro	Exterior	-	-	-	145	57	77	30	10	4	20	23.8	146x78x11
MXLCL-0941	Acero Inoxidable	Interior	-	-	-	145	57	77	30	10	4	20	23.8	146x78x11
MXLCL-0942	Acero Inoxidable	Exterior	-	-	-	145	57	77	30	10	4	20	23.8	146x78x11
MXLCL-0943	Aluminio	Interior	-	-	-	145	57	77	30	10	4	18	10.7	146x78x11
MXLCL-0944	Aluminio	Exterior	-	-	-	145	57	77	30	10	4	18	10.7	146x78x11
MXLCL-0945	Lámina Galvanizada	Interior	-	-	-	153	60	77	30	10	4	20	25.0	154x78x11
MXLCL-0946	Lámina Galvanizada	Exterior	-	-	-	153	60	77	30	10	4	20	25.0	154x78x11
MXLCL-0947	Lámina Pintro	Interior	-	-	-	153	60	77	30	10	4	20	25.0	154x78x11
MXLCL-0948	Lámina Pintro	Exterior	-	-	-	153	60	77	30	10	4	20	25.0	154x78x11

LouvCool

Características Técnicas Específicas del Louver para Aire, LouvCool

Clave	Material	Montaje	Malla Mosquitera	Riel para Filtro	Control de apertura Manual	Dimensiones						Calibre	Peso Kg	Dimensiones con envoltura de plástico (cm)
						A		B		C				
						cm	in	cm	in	cm	in			
MXLCL-0949	Acero Inoxidable	Interior	-	-	-	153	60	77	30	10	4	20	25.0	154x78x11
MXLCL-0950	Acero Inoxidable	Exterior	-	-	-	153	60	77	30	10	4	20	25.0	154x78x11
MXLCL-0951	Aluminio	Interior	-	-	-	153	60	77	30	10	4	18	11.3	154x78x11
MXLCL-0952	Aluminio	Exterior	-	-	-	153	60	77	30	10	4	18	11.3	154x78x11

Características Técnicas Específicas del Louver para Aire, LouvCool, 12x33x4" a 60x33x4"

Clave	Material	Montaje	Malla Mosquitera	Riel para Filtro	Control de apertura Manual	Dimensiones						Calibre	Peso Kg	Dimensiones con envoltura de plástico (cm)
						A		B		C				
						cm	in	cm	in	cm	in			
MXLCL-0953	Lámina Galvanizada	Interior	-	-	-	31	12	84	33	10	4	22	5.5	32x85x11
MXLCL-0954	Lámina Galvanizada	Exterior	-	-	-	31	12	84	33	10	4	22	5.5	32x85x11
MXLCL-0955	Lámina Pintro	Interior	-	-	-	31	12	84	33	10	4	22	5.5	32x85x11
MXLCL-0956	Lámina Pintro	Exterior	-	-	-	31	12	84	33	10	4	22	5.5	32x85x11
MXLCL-0957	Acero Inoxidable	Interior	-	-	-	31	12	84	33	10	4	22	5.5	32x85x11
MXLCL-0958	Acero Inoxidable	Exterior	-	-	-	31	12	84	33	10	4	22	5.5	32x85x11
MXLCL-0959	Aluminio	Interior	-	-	-	31	12	84	33	10	4	20	2.5	32x85x11
MXLCL-0960	Aluminio	Exterior	-	-	-	31	12	84	33	10	4	20	2.5	32x85x11
MXLCL-0961	Lámina Galvanizada	Interior	-	-	-	39	15	84	33	10	4	22	6.9	40x85x11
MXLCL-0962	Lámina Galvanizada	Exterior	-	-	-	39	15	84	33	10	4	22	6.9	40x85x11
MXLCL-0963	Lámina Pintro	Interior	-	-	-	39	15	84	33	10	4	22	6.9	40x85x11
MXLCL-0964	Lámina Pintro	Exterior	-	-	-	39	15	84	33	10	4	22	6.9	40x85x11
MXLCL-0965	Acero Inoxidable	Interior	-	-	-	39	15	84	33	10	4	22	6.9	40x85x11
MXLCL-0966	Acero Inoxidable	Exterior	-	-	-	39	15	84	33	10	4	22	6.9	40x85x11
MXLCL-0967	Aluminio	Interior	-	-	-	39	15	84	33	10	4	20	3.1	40x85x11
MXLCL-0968	Aluminio	Exterior	-	-	-	39	15	84	33	10	4	20	3.1	40x85x11
MXLCL-0969	Lámina Galvanizada	Interior	-	-	-	46	18	84	33	10	4	22	8.3	47x85x11
MXLCL-0970	Lámina Galvanizada	Exterior	-	-	-	46	18	84	33	10	4	22	8.3	47x85x11
MXLCL-0971	Lámina Pintro	Interior	-	-	-	46	18	84	33	10	4	22	8.3	47x85x11
MXLCL-0972	Lámina Pintro	Exterior	-	-	-	46	18	84	33	10	4	22	8.3	47x85x11
MXLCL-0973	Acero Inoxidable	Interior	-	-	-	46	18	84	33	10	4	22	8.3	47x85x11
MXLCL-0974	Acero Inoxidable	Exterior	-	-	-	46	18	84	33	10	4	22	8.3	47x85x11
MXLCL-0975	Aluminio	Interior	-	-	-	46	18	84	33	10	4	20	3.7	47x85x11
MXLCL-0976	Aluminio	Exterior	-	-	-	46	18	84	33	10	4	20	3.7	47x85x11
MXLCL-0977	Lámina Galvanizada	Interior	-	-	-	54	21	84	33	10	4	22	9.6	55x85x11
MXLCL-0978	Lámina Galvanizada	Exterior	-	-	-	54	21	84	33	10	4	22	9.6	55x85x11
MXLCL-0979	Lámina Pintro	Interior	-	-	-	54	21	84	33	10	4	22	9.6	55x85x11
MXLCL-0980	Lámina Pintro	Exterior	-	-	-	54	21	84	33	10	4	22	9.6	55x85x11
MXLCL-0981	Acero Inoxidable	Interior	-	-	-	54	21	84	33	10	4	22	9.6	55x85x11
MXLCL-0982	Acero Inoxidable	Exterior	-	-	-	54	21	84	33	10	4	22	9.6	55x85x11
MXLCL-0983	Aluminio	Interior	-	-	-	54	21	84	33	10	4	20	4.3	55x85x11
MXLCL-0984	Aluminio	Exterior	-	-	-	54	21	84	33	10	4	20	4.3	55x85x11
MXLCL-0985	Lámina Galvanizada	Interior	-	-	-	61	24	84	33	10	4	22	11.0	62x85x11
MXLCL-0986	Lámina Galvanizada	Exterior	-	-	-	61	24	84	33	10	4	22	11.0	62x85x11
MXLCL-0987	Lámina Pintro	Interior	-	-	-	61	24	84	33	10	4	22	11.0	62x85x11
MXLCL-0988	Lámina Pintro	Exterior	-	-	-	61	24	84	33	10	4	22	11.0	62x85x11
MXLCL-0989	Acero Inoxidable	Interior	-	-	-	61	24	84	33	10	4	22	11.0	62x85x11
MXLCL-0990	Acero Inoxidable	Exterior	-	-	-	61	24	84	33	10	4	22	11.0	62x85x11
MXLCL-0991	Aluminio	Interior	-	-	-	61	24	84	33	10	4	20	5.0	62x85x11
MXLCL-0992	Aluminio	Exterior	-	-	-	61	24	84	33	10	4	20	5.0	62x85x11

LouvCool

Características Técnicas Específicas del Louver para Aire, LouvCool

Clave	Material	Montaje	Malla Mosquitera	Riel para Filtro	Control de apertura Manual	Dimensiones						Calibre	Peso Kg	Dimensiones con envoltura de plástico (cm)
						A		B		C				
						cm	in	cm	in	cm	in			
MXLCL-0993	Lámina Galvanizada	Interior	-	-	-	69	27	84	33	10	4	22	12.4	70x85x11
MXLCL-0994	Lámina Galvanizada	Exterior	-	-	-	69	27	84	33	10	4	22	12.4	70x85x11
MXLCL-0995	Lámina Pintor	Interior	-	-	-	69	27	84	33	10	4	22	12.4	70x85x11
MXLCL-0996	Lámina Pintor	Exterior	-	-	-	69	27	84	33	10	4	22	12.4	70x85x11
MXLCL-0997	Acero Inoxidable	Interior	-	-	-	69	27	84	33	10	4	22	12.4	70x85x11
MXLCL-0998	Acero Inoxidable	Exterior	-	-	-	69	27	84	33	10	4	22	12.4	70x85x11
MXLCL-0999	Aluminio	Interior	-	-	-	69	27	84	33	10	4	20	5.6	70x85x11
MXLCL-1000	Aluminio	Exterior	-	-	-	69	27	84	33	10	4	20	5.6	70x85x11
MXLCL-1001	Lámina Galvanizada	Interior	-	-	-	77	30	84	33	10	4	22	13.8	78x85x11
MXLCL-1002	Lámina Galvanizada	Exterior	-	-	-	77	30	84	33	10	4	22	13.8	78x85x11
MXLCL-1003	Lámina Pintor	Interior	-	-	-	77	30	84	33	10	4	22	13.8	78x85x11
MXLCL-1004	Lámina Pintor	Exterior	-	-	-	77	30	84	33	10	4	22	13.8	78x85x11
MXLCL-1005	Acero Inoxidable	Interior	-	-	-	77	30	84	33	10	4	22	13.8	78x85x11
MXLCL-1006	Acero Inoxidable	Exterior	-	-	-	77	30	84	33	10	4	22	13.8	78x85x11
MXLCL-1007	Aluminio	Interior	-	-	-	77	30	84	33	10	4	20	6.2	78x85x11
MXLCL-1008	Aluminio	Exterior	-	-	-	77	30	84	33	10	4	20	6.2	78x85x11
MXLCL-1009	Lámina Galvanizada	Interior	-	-	-	84	33	84	33	10	4	22	15.1	85x85x11
MXLCL-1010	Lámina Galvanizada	Exterior	-	-	-	84	33	84	33	10	4	22	15.1	85x85x11
MXLCL-1011	Lámina Pintor	Interior	-	-	-	84	33	84	33	10	4	22	15.1	85x85x11
MXLCL-1012	Lámina Pintor	Exterior	-	-	-	84	33	84	33	10	4	22	15.1	85x85x11
MXLCL-1013	Acero Inoxidable	Interior	-	-	-	84	33	84	33	10	4	22	15.1	85x85x11
MXLCL-1014	Acero Inoxidable	Exterior	-	-	-	84	33	84	33	10	4	22	15.1	85x85x11
MXLCL-1015	Aluminio	Interior	-	-	-	84	33	84	33	10	4	20	6.8	85x85x11
MXLCL-1016	Aluminio	Exterior	-	-	-	84	33	84	33	10	4	20	6.8	85x85x11
MXLCL-1017	Lámina Galvanizada	Interior	-	-	-	92	36	84	33	10	4	22	16.5	93x85x11
MXLCL-1018	Lámina Galvanizada	Exterior	-	-	-	92	36	84	33	10	4	22	16.5	93x85x11
MXLCL-1019	Lámina Pintor	Interior	-	-	-	92	36	84	33	10	4	22	16.5	93x85x11
MXLCL-1020	Lámina Pintor	Exterior	-	-	-	92	36	84	33	10	4	22	16.5	93x85x11
MXLCL-1021	Acero Inoxidable	Interior	-	-	-	92	36	84	33	10	4	22	16.5	93x85x11
MXLCL-1022	Acero Inoxidable	Exterior	-	-	-	92	36	84	33	10	4	22	16.5	93x85x11
MXLCL-1023	Aluminio	Interior	-	-	-	92	36	84	33	10	4	20	7.4	93x85x11
MXLCL-1024	Aluminio	Exterior	-	-	-	92	36	84	33	10	4	20	7.4	93x85x11
MXLCL-1025	Lámina Galvanizada	Interior	-	-	-	99	39	84	33	10	4	22	17.9	100x85x11
MXLCL-1026	Lámina Galvanizada	Exterior	-	-	-	99	39	84	33	10	4	22	17.9	100x85x11
MXLCL-1027	Lámina Pintor	Interior	-	-	-	99	39	84	33	10	4	22	17.9	100x85x11
MXLCL-1028	Lámina Pintor	Exterior	-	-	-	99	39	84	33	10	4	22	17.9	100x85x11
MXLCL-1029	Acero Inoxidable	Interior	-	-	-	99	39	84	33	10	4	22	17.9	100x85x11
MXLCL-1030	Acero Inoxidable	Exterior	-	-	-	99	39	84	33	10	4	22	17.9	100x85x11
MXLCL-1031	Aluminio	Interior	-	-	-	99	39	84	33	10	4	20	8.0	100x85x11
MXLCL-1032	Aluminio	Exterior	-	-	-	99	39	84	33	10	4	20	8.0	100x85x11
MXLCL-1033	Lámina Galvanizada	Interior	-	-	-	107	42	84	33	10	4	20	19.3	108x85x11
MXLCL-1034	Lámina Galvanizada	Exterior	-	-	-	107	42	84	33	10	4	20	19.3	108x85x11
MXLCL-1035	Lámina Pintor	Interior	-	-	-	107	42	84	33	10	4	20	19.3	108x85x11
MXLCL-1036	Lámina Pintor	Exterior	-	-	-	107	42	84	33	10	4	20	19.3	108x85x11
MXLCL-1037	Acero Inoxidable	Interior	-	-	-	107	42	84	33	10	4	20	19.3	108x85x11
MXLCL-1038	Acero Inoxidable	Exterior	-	-	-	107	42	84	33	10	4	20	19.3	108x85x11
MXLCL-1039	Aluminio	Interior	-	-	-	107	42	84	33	10	4	18	8.7	108x85x11
MXLCL-1040	Aluminio	Exterior	-	-	-	107	42	84	33	10	4	18	8.7	108x85x11
MXLCL-1041	Lámina Galvanizada	Interior	-	-	-	115	45	84	33	10	4	20	20.6	116x85x11
MXLCL-1042	Lámina Galvanizada	Exterior	-	-	-	115	45	84	33	10	4	20	20.6	116x85x11
MXLCL-1043	Lámina Pintor	Interior	-	-	-	115	45	84	33	10	4	20	20.6	116x85x11

LouvCool

Características Técnicas Específicas del Louver para Aire, LouvCool

Clave	Material	Montaje	Malla Mosquitera	Riel para Filtro	Control de apertura Manual	Dimensiones						Calibre	Peso Kg	Dimensiones con envoltura de plástico (cm)
						A		B		C				
						cm	in	cm	in	cm	in			
MXLCL-1044	Lámina Pintro	Exterior	-	-	-	115	45	84	33	10	4	20	20.6	116x85x11
MXLCL-1045	Acero Inoxidable	Interior	-	-	-	115	45	84	33	10	4	20	20.6	116x85x11
MXLCL-1046	Acero Inoxidable	Exterior	-	-	-	115	45	84	33	10	4	20	20.6	116x85x11
MXLCL-1047	Aluminio	Interior	-	-	-	115	45	84	33	10	4	18	9.3	116x85x11
MXLCL-1048	Aluminio	Exterior	-	-	-	115	45	84	33	10	4	18	9.3	116x85x11
MXLCL-1049	Lámina Galvanizada	Interior	-	-	-	122	48	84	33	10	4	20	22.0	123x85x11
MXLCL-1050	Lámina Galvanizada	Exterior	-	-	-	122	48	84	33	10	4	20	22.0	123x85x11
MXLCL-1051	Lámina Pintro	Interior	-	-	-	122	48	84	33	10	4	20	22.0	123x85x11
MXLCL-1052	Lámina Pintro	Exterior	-	-	-	122	48	84	33	10	4	20	22.0	123x85x11
MXLCL-1053	Acero Inoxidable	Interior	-	-	-	122	48	84	33	10	4	20	22.0	123x85x11
MXLCL-1054	Acero Inoxidable	Exterior	-	-	-	122	48	84	33	10	4	20	22.0	123x85x11
MXLCL-1055	Aluminio	Interior	-	-	-	122	48	84	33	10	4	18	9.9	123x85x11
MXLCL-1056	Aluminio	Exterior	-	-	-	122	48	84	33	10	4	18	9.9	123x85x11
MXLCL-1057	Lámina Galvanizada	Interior	-	-	-	130	51	84	33	10	4	20	23.4	131x85x11
MXLCL-1058	Lámina Galvanizada	Exterior	-	-	-	130	51	84	33	10	4	20	23.4	131x85x11
MXLCL-1059	Lámina Pintro	Interior	-	-	-	130	51	84	33	10	4	20	23.4	131x85x11
MXLCL-1060	Lámina Pintro	Exterior	-	-	-	130	51	84	33	10	4	20	23.4	131x85x11
MXLCL-1061	Acero Inoxidable	Interior	-	-	-	130	51	84	33	10	4	20	23.4	131x85x11
MXLCL-1062	Acero Inoxidable	Exterior	-	-	-	130	51	84	33	10	4	20	23.4	131x85x11
MXLCL-1063	Aluminio	Interior	-	-	-	130	51	84	33	10	4	18	10.5	131x85x11
MXLCL-1064	Aluminio	Exterior	-	-	-	130	51	84	33	10	4	18	10.5	131x85x11
MXLCL-1065	Lámina Galvanizada	Interior	-	-	-	138	54	84	33	10	4	20	24.8	139x85x11
MXLCL-1066	Lámina Galvanizada	Exterior	-	-	-	138	54	84	33	10	4	20	24.8	139x85x11
MXLCL-1067	Lámina Pintro	Interior	-	-	-	138	54	84	33	10	4	20	24.8	139x85x11
MXLCL-1068	Lámina Pintro	Exterior	-	-	-	138	54	84	33	10	4	20	24.8	139x85x11
MXLCL-1069	Acero Inoxidable	Interior	-	-	-	138	54	84	33	10	4	20	24.8	139x85x11
MXLCL-1070	Acero Inoxidable	Exterior	-	-	-	138	54	84	33	10	4	20	24.8	139x85x11
MXLCL-1071	Aluminio	Interior	-	-	-	138	54	84	33	10	4	18	11.1	139x85x11
MXLCL-1072	Aluminio	Exterior	-	-	-	138	54	84	33	10	4	18	11.1	139x85x11
MXLCL-1073	Lámina Galvanizada	Interior	-	-	-	145	57	84	33	10	4	20	26.1	146x85x11
MXLCL-1074	Lámina Galvanizada	Exterior	-	-	-	145	57	84	33	10	4	20	26.1	146x85x11
MXLCL-1075	Lámina Pintro	Interior	-	-	-	145	57	84	33	10	4	20	26.1	146x85x11
MXLCL-1076	Lámina Pintro	Exterior	-	-	-	145	57	84	33	10	4	20	26.1	146x85x11
MXLCL-1077	Acero Inoxidable	Interior	-	-	-	145	57	84	33	10	4	20	26.1	146x85x11
MXLCL-1078	Acero Inoxidable	Exterior	-	-	-	145	57	84	33	10	4	20	26.1	146x85x11
MXLCL-1079	Aluminio	Interior	-	-	-	145	57	84	33	10	4	18	11.8	146x85x11
MXLCL-1080	Aluminio	Exterior	-	-	-	145	57	84	33	10	4	18	11.8	146x85x11
MXLCL-1081	Lámina Galvanizada	Interior	-	-	-	153	60	84	33	10	4	20	27.5	154x85x11
MXLCL-1082	Lámina Galvanizada	Exterior	-	-	-	153	60	84	33	10	4	20	27.5	154x85x11
MXLCL-1083	Lámina Pintro	Interior	-	-	-	153	60	84	33	10	4	20	27.5	154x85x11
MXLCL-1084	Lámina Pintro	Exterior	-	-	-	153	60	84	33	10	4	20	27.5	154x85x11
MXLCL-1085	Acero Inoxidable	Interior	-	-	-	153	60	84	33	10	4	20	27.5	154x85x11
MXLCL-1086	Acero Inoxidable	Exterior	-	-	-	153	60	84	33	10	4	20	27.5	154x85x11
MXLCL-1087	Aluminio	Interior	-	-	-	153	60	84	33	10	4	18	12.4	154x85x11
MXLCL-1088	Aluminio	Exterior	-	-	-	153	60	84	33	10	4	18	12.4	154x85x11

LouvCool

Características Técnicas Específicas del Louver para Aire, LouvCool, 12x36x4" a 60x36x4"

Clave	Material	Montaje	Malla Mosquitera	Riel para Filtro	Control de apertura Manual	Dimensiones						Calibre	Peso Kg	Dimensiones con envoltura de plástico (cm)
						A		B		C				
						cm	in	cm	in	cm	in			
MXLCL-1089	Lámina Galvanizada	Interior	-	-	-	31	12	92	36	10	4	22	6.0	32x93x11
MXLCL-1090	Lámina Galvanizada	Exterior	-	-	-	31	12	92	36	10	4	22	6.0	32x93x11
MXLCL-1091	Lámina Pintro	Interior	-	-	-	31	12	92	36	10	4	22	6.0	32x93x11
MXLCL-1092	Lámina Pintro	Exterior	-	-	-	31	12	92	36	10	4	22	6.0	32x93x11
MXLCL-1093	Acero Inoxidable	Interior	-	-	-	31	12	92	36	10	4	22	6.0	32x93x11
MXLCL-1094	Acero Inoxidable	Exterior	-	-	-	31	12	92	36	10	4	22	6.0	32x93x11
MXLCL-1095	Aluminio	Interior	-	-	-	31	12	92	36	10	4	20	2.7	32x93x11
MXLCL-1096	Aluminio	Exterior	-	-	-	31	12	92	36	10	4	20	2.7	32x93x11
MXLCL-1097	Lámina Galvanizada	Interior	-	-	-	39	15	92	36	10	4	22	7.5	40x93x11
MXLCL-1098	Lámina Galvanizada	Exterior	-	-	-	39	15	92	36	10	4	22	7.5	40x93x11
MXLCL-1099	Lámina Pintro	Interior	-	-	-	39	15	92	36	10	4	22	7.5	40x93x11
MXLCL-1100	Lámina Pintro	Exterior	-	-	-	39	15	92	36	10	4	22	7.5	40x93x11
MXLCL-1101	Acero Inoxidable	Interior	-	-	-	39	15	92	36	10	4	22	7.5	40x93x11
MXLCL-1102	Acero Inoxidable	Exterior	-	-	-	39	15	92	36	10	4	22	7.5	40x93x11
MXLCL-1103	Aluminio	Interior	-	-	-	39	15	92	36	10	4	20	3.4	40x93x11
MXLCL-1104	Aluminio	Exterior	-	-	-	39	15	92	36	10	4	20	3.4	40x93x11
MXLCL-1105	Lámina Galvanizada	Interior	-	-	-	46	18	92	36	10	4	22	9.0	47x93x11
MXLCL-1106	Lámina Galvanizada	Exterior	-	-	-	46	18	92	36	10	4	22	9.0	47x93x11
MXLCL-1107	Lámina Pintro	Interior	-	-	-	46	18	92	36	10	4	22	9.0	47x93x11
MXLCL-1108	Lámina Pintro	Exterior	-	-	-	46	18	92	36	10	4	22	9.0	47x93x11
MXLCL-1109	Acero Inoxidable	Interior	-	-	-	46	18	92	36	10	4	22	9.0	47x93x11
MXLCL-1110	Acero Inoxidable	Exterior	-	-	-	46	18	92	36	10	4	22	9.0	47x93x11
MXLCL-1111	Aluminio	Interior	-	-	-	46	18	92	36	10	4	20	4.1	47x93x11
MXLCL-1112	Aluminio	Exterior	-	-	-	46	18	92	36	10	4	20	4.1	47x93x11
MXLCL-1113	Lámina Galvanizada	Interior	-	-	-	54	21	92	36	10	4	22	10.5	55x93x11
MXLCL-1114	Lámina Galvanizada	Exterior	-	-	-	54	21	92	36	10	4	22	10.5	55x93x11
MXLCL-1115	Lámina Pintro	Interior	-	-	-	54	21	92	36	10	4	22	10.5	55x93x11
MXLCL-1116	Lámina Pintro	Exterior	-	-	-	54	21	92	36	10	4	22	10.5	55x93x11
MXLCL-1117	Acero Inoxidable	Interior	-	-	-	54	21	92	36	10	4	22	10.5	55x93x11
MXLCL-1118	Acero Inoxidable	Exterior	-	-	-	54	21	92	36	10	4	22	10.5	55x93x11
MXLCL-1119	Aluminio	Interior	-	-	-	54	21	92	36	10	4	20	4.7	55x93x11
MXLCL-1120	Aluminio	Exterior	-	-	-	54	21	92	36	10	4	20	4.7	55x93x11
MXLCL-1121	Lámina Galvanizada	Interior	-	-	-	61	24	92	36	10	4	22	12.0	62x93x11
MXLCL-1122	Lámina Galvanizada	Exterior	-	-	-	61	24	92	36	10	4	22	12.0	62x93x11
MXLCL-1123	Lámina Pintro	Interior	-	-	-	61	24	92	36	10	4	22	12.0	62x93x11
MXLCL-1124	Lámina Pintro	Exterior	-	-	-	61	24	92	36	10	4	22	12.0	62x93x11
MXLCL-1125	Acero Inoxidable	Interior	-	-	-	61	24	92	36	10	4	22	12.0	62x93x11
MXLCL-1126	Acero Inoxidable	Exterior	-	-	-	61	24	92	36	10	4	22	12.0	62x93x11
MXLCL-1127	Aluminio	Interior	-	-	-	61	24	92	36	10	4	20	5.4	62x93x11
MXLCL-1128	Aluminio	Exterior	-	-	-	61	24	92	36	10	4	20	5.4	62x93x11
MXLCL-1129	Lámina Galvanizada	Interior	-	-	-	69	27	92	36	10	4	22	13.5	70x93x11
MXLCL-1130	Lámina Galvanizada	Exterior	-	-	-	69	27	92	36	10	4	22	13.5	70x93x11
MXLCL-1131	Lámina Pintro	Interior	-	-	-	69	27	92	36	10	4	22	13.5	70x93x11
MXLCL-1132	Lámina Pintro	Exterior	-	-	-	69	27	92	36	10	4	22	13.5	70x93x11
MXLCL-1133	Acero Inoxidable	Interior	-	-	-	69	27	92	36	10	4	22	13.5	70x93x11
MXLCL-1134	Acero Inoxidable	Exterior	-	-	-	69	27	92	36	10	4	22	13.5	70x93x11
MXLCL-1135	Aluminio	Interior	-	-	-	69	27	92	36	10	4	20	6.1	70x93x11
MXLCL-1136	Aluminio	Exterior	-	-	-	69	27	92	36	10	4	20	6.1	70x93x11
MXLCL-1137	Lámina Galvanizada	Interior	-	-	-	77	30	92	36	10	4	22	15.0	78x93x11
MXLCL-1138	Lámina Galvanizada	Exterior	-	-	-	77	30	92	36	10	4	22	15.0	78x93x11
MXLCL-1139	Lámina Pintro	Interior	-	-	-	77	30	92	36	10	4	22	15.0	78x93x11

LouvCool

Características Técnicas Específicas del Louver para Aire, LouvCool														
Clave	Material	Montaje	Malla Mosquitera	Riel para Filtro	Control de apertura Manual	Dimensiones						Calibre	Peso Kg	Dimensiones con envoltura de plástico (cm)
						A		B		C				
						cm	in	cm	in	cm	in			
MXLCL-1140	Lámina Pintro	Exterior	-	-	-	77	30	92	36	10	4	22	15.0	78x93x11
MXLCL-1141	Acero Inoxidable	Interior	-	-	-	77	30	92	36	10	4	22	15.0	78x93x11
MXLCL-1142	Acero Inoxidable	Exterior	-	-	-	77	30	92	36	10	4	22	15.0	78x93x11
MXLCL-1143	Aluminio	Interior	-	-	-	77	30	92	36	10	4	20	6.8	78x93x11
MXLCL-1144	Aluminio	Exterior	-	-	-	77	30	92	36	10	4	20	6.8	78x93x11
MXLCL-1145	Lámina Galvanizada	Interior	-	-	-	84	33	92	36	10	4	22	16.5	85x93x11
MXLCL-1146	Lámina Galvanizada	Exterior	-	-	-	84	33	92	36	10	4	22	16.5	85x93x11
MXLCL-1147	Lámina Pintro	Interior	-	-	-	84	33	92	36	10	4	22	16.5	85x93x11
MXLCL-1148	Lámina Pintro	Exterior	-	-	-	84	33	92	36	10	4	22	16.5	85x93x11
MXLCL-1149	Acero Inoxidable	Interior	-	-	-	84	33	92	36	10	4	22	16.5	85x93x11
MXLCL-1150	Acero Inoxidable	Exterior	-	-	-	84	33	92	36	10	4	22	16.5	85x93x11
MXLCL-1151	Aluminio	Interior	-	-	-	84	33	92	36	10	4	20	7.4	85x93x11
MXLCL-1152	Aluminio	Exterior	-	-	-	84	33	92	36	10	4	20	7.4	85x93x11
MXLCL-1153	Lámina Galvanizada	Interior	-	-	-	92	36	92	36	10	4	22	18.0	93x93x11
MXLCL-1154	Lámina Galvanizada	Exterior	-	-	-	92	36	92	36	10	4	22	18.0	93x93x11
MXLCL-1155	Lámina Pintro	Interior	-	-	-	92	36	92	36	10	4	22	18.0	93x93x11
MXLCL-1156	Lámina Pintro	Exterior	-	-	-	92	36	92	36	10	4	22	18.0	93x93x11
MXLCL-1157	Acero Inoxidable	Interior	-	-	-	92	36	92	36	10	4	22	18.0	93x93x11
MXLCL-1158	Acero Inoxidable	Exterior	-	-	-	92	36	92	36	10	4	22	18.0	93x93x11
MXLCL-1159	Aluminio	Interior	-	-	-	92	36	92	36	10	4	20	8.1	93x93x11
MXLCL-1160	Aluminio	Exterior	-	-	-	92	36	92	36	10	4	20	8.1	93x93x11
MXLCL-1161	Lámina Galvanizada	Interior	-	-	-	99	39	92	36	10	4	22	19.5	100x93x11
MXLCL-1162	Lámina Galvanizada	Exterior	-	-	-	99	39	92	36	10	4	22	19.5	100x93x11
MXLCL-1163	Lámina Pintro	Interior	-	-	-	99	39	92	36	10	4	22	19.5	100x93x11
MXLCL-1164	Lámina Pintro	Exterior	-	-	-	99	39	92	36	10	4	22	19.5	100x93x11
MXLCL-1165	Acero Inoxidable	Interior	-	-	-	99	39	92	36	10	4	22	19.5	100x93x11
MXLCL-1166	Acero Inoxidable	Exterior	-	-	-	99	39	92	36	10	4	22	19.5	100x93x11
MXLCL-1167	Aluminio	Interior	-	-	-	99	39	92	36	10	4	20	8.8	100x93x11
MXLCL-1168	Aluminio	Exterior	-	-	-	99	39	92	36	10	4	20	8.8	100x93x11
MXLCL-1169	Lámina Galvanizada	Interior	-	-	-	107	42	92	36	10	4	20	21.0	108x93x11
MXLCL-1170	Lámina Galvanizada	Exterior	-	-	-	107	42	92	36	10	4	20	21.0	108x93x11
MXLCL-1171	Lámina Pintro	Interior	-	-	-	107	42	92	36	10	4	20	21.0	108x93x11
MXLCL-1172	Lámina Pintro	Exterior	-	-	-	107	42	92	36	10	4	20	21.0	108x93x11
MXLCL-1173	Acero Inoxidable	Interior	-	-	-	107	42	92	36	10	4	20	21.0	108x93x11
MXLCL-1174	Acero Inoxidable	Exterior	-	-	-	107	42	92	36	10	4	20	21.0	108x93x11
MXLCL-1175	Aluminio	Interior	-	-	-	107	42	92	36	10	4	18	9.5	108x93x11
MXLCL-1176	Aluminio	Exterior	-	-	-	107	42	92	36	10	4	18	9.5	108x93x11
MXLCL-1177	Lámina Galvanizada	Interior	-	-	-	115	45	92	36	10	4	20	22.5	116x93x11
MXLCL-1178	Lámina Galvanizada	Exterior	-	-	-	115	45	92	36	10	4	20	22.5	116x93x11
MXLCL-1179	Lámina Pintro	Interior	-	-	-	115	45	92	36	10	4	20	22.5	116x93x11
MXLCL-1180	Lámina Pintro	Exterior	-	-	-	115	45	92	36	10	4	20	22.5	116x93x11
MXLCL-1181	Acero Inoxidable	Interior	-	-	-	115	45	92	36	10	4	20	22.5	116x93x11
MXLCL-1182	Acero Inoxidable	Exterior	-	-	-	115	45	92	36	10	4	20	22.5	116x93x11
MXLCL-1183	Aluminio	Interior	-	-	-	115	45	92	36	10	4	18	10.1	116x93x11
MXLCL-1184	Aluminio	Exterior	-	-	-	115	45	92	36	10	4	18	10.1	116x93x11
MXLCL-1185	Lámina Galvanizada	Interior	-	-	-	122	48	92	36	10	4	20	24.0	123x93x11
MXLCL-1186	Lámina Galvanizada	Exterior	-	-	-	122	48	92	36	10	4	20	24.0	123x93x11
MXLCL-1187	Lámina Pintro	Interior	-	-	-	122	48	92	36	10	4	20	24.0	123x93x11
MXLCL-1188	Lámina Pintro	Exterior	-	-	-	122	48	92	36	10	4	20	24.0	123x93x11
MXLCL-1189	Acero Inoxidable	Interior	-	-	-	122	48	92	36	10	4	20	24.0	123x93x11
MXLCL-1190	Acero Inoxidable	Exterior	-	-	-	122	48	92	36	10	4	20	24.0	123x93x11

LouvCool

Características Técnicas Específicas del Louver para Aire, LouvCool

Clave	Material	Montaje	Malla Mosquitera	Riel para Filtro	Control de apertura Manual	Dimensiones						Calibre	Peso Kg	Dimensiones con envoltura de plástico (cm)
						A		B		C				
						cm	in	cm	in	cm	in			
MXLCL-1191	Aluminio	Interior	-	-	-	122	48	92	36	10	4	18	10.8	123x93x11
MXLCL-1192	Aluminio	Exterior	-	-	-	122	48	92	36	10	4	18	10.8	123x93x11
MXLCL-1193	Lámina Galvanizada	Interior	-	-	-	130	51	92	36	10	4	20	25.5	131x93x11
MXLCL-1194	Lámina Galvanizada	Exterior	-	-	-	130	51	92	36	10	4	20	25.5	131x93x11
MXLCL-1195	Lámina Pintro	Interior	-	-	-	130	51	92	36	10	4	20	25.5	131x93x11
MXLCL-1196	Lámina Pintro	Exterior	-	-	-	130	51	92	36	10	4	20	25.5	131x93x11
MXLCL-1197	Acero Inoxidable	Interior	-	-	-	130	51	92	36	10	4	20	25.5	131x93x11
MXLCL-1198	Acero Inoxidable	Exterior	-	-	-	130	51	92	36	10	4	20	25.5	131x93x11
MXLCL-1199	Aluminio	Interior	-	-	-	130	51	92	36	10	4	18	11.5	131x93x11
MXLCL-1200	Aluminio	Exterior	-	-	-	130	51	92	36	10	4	18	11.5	131x93x11
MXLCL-1201	Lámina Galvanizada	Interior	-	-	-	138	54	92	36	10	4	20	27.0	139x93x11
MXLCL-1202	Lámina Galvanizada	Exterior	-	-	-	138	54	92	36	10	4	20	27.0	139x93x11
MXLCL-1203	Lámina Pintro	Interior	-	-	-	138	54	92	36	10	4	20	27.0	139x93x11
MXLCL-1204	Lámina Pintro	Exterior	-	-	-	138	54	92	36	10	4	20	27.0	139x93x11
MXLCL-1205	Acero Inoxidable	Interior	-	-	-	138	54	92	36	10	4	20	27.0	139x93x11
MXLCL-1206	Acero Inoxidable	Exterior	-	-	-	138	54	92	36	10	4	20	27.0	139x93x11
MXLCL-1207	Aluminio	Interior	-	-	-	138	54	92	36	10	4	18	12.2	139x93x11
MXLCL-1208	Aluminio	Exterior	-	-	-	138	54	92	36	10	4	18	12.2	139x93x11
MXLCL-1209	Lámina Galvanizada	Interior	-	-	-	145	57	92	36	10	4	20	28.5	146x93x11
MXLCL-1210	Lámina Galvanizada	Exterior	-	-	-	145	57	92	36	10	4	20	28.5	146x93x11
MXLCL-1211	Lámina Pintro	Interior	-	-	-	145	57	92	36	10	4	20	28.5	146x93x11
MXLCL-1212	Lámina Pintro	Exterior	-	-	-	145	57	92	36	10	4	20	28.5	146x93x11
MXLCL-1213	Acero Inoxidable	Interior	-	-	-	145	57	92	36	10	4	20	28.5	146x93x11
MXLCL-1214	Acero Inoxidable	Exterior	-	-	-	145	57	92	36	10	4	20	28.5	146x93x11
MXLCL-1215	Aluminio	Interior	-	-	-	145	57	92	36	10	4	18	12.8	146x93x11
MXLCL-1216	Aluminio	Exterior	-	-	-	145	57	92	36	10	4	18	12.8	146x93x11
MXLCL-1217	Lámina Galvanizada	Interior	-	-	-	153	60	92	36	10	4	20	30.0	154x93x11
MXLCL-1218	Lámina Galvanizada	Exterior	-	-	-	153	60	92	36	10	4	20	30.0	154x93x11
MXLCL-1219	Lámina Pintro	Interior	-	-	-	153	60	92	36	10	4	20	30.0	154x93x11
MXLCL-1220	Lámina Pintro	Exterior	-	-	-	153	60	92	36	10	4	20	30.0	154x93x11
MXLCL-1221	Acero Inoxidable	Interior	-	-	-	153	60	92	36	10	4	20	30.0	154x93x11
MXLCL-1222	Acero Inoxidable	Exterior	-	-	-	153	60	92	36	10	4	20	30.0	154x93x11
MXLCL-1223	Aluminio	Interior	-	-	-	153	60	92	36	10	4	18	13.5	154x93x11
MXLCL-1224	Aluminio	Exterior	-	-	-	153	60	92	36	10	4	18	13.5	154x93x11

Características Técnicas Específicas del Louver para Aire, LouvCool, 12x39x4" a 60x39x4"

Clave	Material	Montaje	Malla Mosquitera	Riel para Filtro	Control de apertura Manual	Dimensiones						Calibre	Peso Kg	Dimensiones con envoltura de plástico (cm)
						A		B		C				
						cm	in	cm	in	cm	in			
MXLCL-1225	Lámina Galvanizada	Interior	-	-	-	31	12	99	39	10	4	22	6.5	32x100x11
MXLCL-1226	Lámina Galvanizada	Exterior	-	-	-	31	12	99	39	10	4	22	6.5	32x100x11
MXLCL-1227	Lámina Pintro	Interior	-	-	-	31	12	99	39	10	4	22	6.5	32x100x11
MXLCL-1228	Lámina Pintro	Exterior	-	-	-	31	12	99	39	10	4	22	6.5	32x100x11
MXLCL-1229	Acero Inoxidable	Interior	-	-	-	31	12	99	39	10	4	22	6.5	32x100x11
MXLCL-1230	Acero Inoxidable	Exterior	-	-	-	31	12	99	39	10	4	22	6.5	32x100x11
MXLCL-1231	Aluminio	Interior	-	-	-	31	12	99	39	10	4	20	2.9	32x100x11
MXLCL-1232	Aluminio	Exterior	-	-	-	31	12	99	39	10	4	20	2.9	32x100x11
MXLCL-1233	Lámina Galvanizada	Interior	-	-	-	39	15	99	39	10	4	22	8.1	40x100x11
MXLCL-1234	Lámina Galvanizada	Exterior	-	-	-	39	15	99	39	10	4	22	8.1	40x100x11

LouvCool

Características Técnicas Específicas del Louver para Aire, LouvCool

Clave	Material	Montaje	Malla Mosquitera	Riel para Filtro	Control de apertura Manual	Dimensiones						Calibre	Peso Kg	Dimensiones con envoltura de plástico (cm)
						A		B		C				
						cm	in	cm	in	cm	in			
MXLCL-1235	Lámina Pintro	Interior	-	-	-	39	15	99	39	10	4	22	8.1	40x100x11
MXLCL-1236	Lámina Pintro	Exterior	-	-	-	39	15	99	39	10	4	22	8.1	40x100x11
MXLCL-1237	Acero Inoxidable	Interior	-	-	-	39	15	99	39	10	4	22	8.1	40x100x11
MXLCL-1238	Acero Inoxidable	Exterior	-	-	-	39	15	99	39	10	4	22	8.1	40x100x11
MXLCL-1239	Aluminio	Interior	-	-	-	39	15	99	39	10	4	20	3.7	40x100x11
MXLCL-1240	Aluminio	Exterior	-	-	-	39	15	99	39	10	4	20	3.7	40x100x11
MXLCL-1241	Lámina Galvanizada	Interior	-	-	-	46	18	99	39	10	4	22	9.8	47x100x11
MXLCL-1242	Lámina Galvanizada	Exterior	-	-	-	46	18	99	39	10	4	22	9.8	47x100x11
MXLCL-1243	Lámina Pintro	Interior	-	-	-	46	18	99	39	10	4	22	9.8	47x100x11
MXLCL-1244	Lámina Pintro	Exterior	-	-	-	46	18	99	39	10	4	22	9.8	47x100x11
MXLCL-1245	Acero Inoxidable	Interior	-	-	-	46	18	99	39	10	4	22	9.8	47x100x11
MXLCL-1246	Acero Inoxidable	Exterior	-	-	-	46	18	99	39	10	4	22	9.8	47x100x11
MXLCL-1247	Aluminio	Interior	-	-	-	46	18	99	39	10	4	20	4.4	47x100x11
MXLCL-1248	Aluminio	Exterior	-	-	-	46	18	99	39	10	4	20	4.4	47x100x11
MXLCL-1249	Lámina Galvanizada	Interior	-	-	-	54	21	99	39	10	4	22	11.4	55x100x11
MXLCL-1250	Lámina Galvanizada	Exterior	-	-	-	54	21	99	39	10	4	22	11.4	55x100x11
MXLCL-1251	Lámina Pintro	Interior	-	-	-	54	21	99	39	10	4	22	11.4	55x100x11
MXLCL-1252	Lámina Pintro	Exterior	-	-	-	54	21	99	39	10	4	22	11.4	55x100x11
MXLCL-1253	Acero Inoxidable	Interior	-	-	-	54	21	99	39	10	4	22	11.4	55x100x11
MXLCL-1254	Acero Inoxidable	Exterior	-	-	-	54	21	99	39	10	4	22	11.4	55x100x11
MXLCL-1255	Aluminio	Interior	-	-	-	54	21	99	39	10	4	20	5.1	55x100x11
MXLCL-1256	Aluminio	Exterior	-	-	-	54	21	99	39	10	4	20	5.1	55x100x11
MXLCL-1257	Lámina Galvanizada	Interior	-	-	-	61	24	99	39	10	4	22	13.0	62x100x11
MXLCL-1258	Lámina Galvanizada	Exterior	-	-	-	61	24	99	39	10	4	22	13.0	62x100x11
MXLCL-1259	Lámina Pintro	Interior	-	-	-	61	24	99	39	10	4	22	13.0	62x100x11
MXLCL-1260	Lámina Pintro	Exterior	-	-	-	61	24	99	39	10	4	22	13.0	62x100x11
MXLCL-1261	Acero Inoxidable	Interior	-	-	-	61	24	99	39	10	4	22	13.0	62x100x11
MXLCL-1262	Acero Inoxidable	Exterior	-	-	-	61	24	99	39	10	4	22	13.0	62x100x11
MXLCL-1263	Aluminio	Interior	-	-	-	61	24	99	39	10	4	20	5.9	62x100x11
MXLCL-1264	Aluminio	Exterior	-	-	-	61	24	99	39	10	4	20	5.9	62x100x11
MXLCL-1265	Lámina Galvanizada	Interior	-	-	-	69	27	99	39	10	4	22	14.6	70x100x11
MXLCL-1266	Lámina Galvanizada	Exterior	-	-	-	69	27	99	39	10	4	22	14.6	70x100x11
MXLCL-1267	Lámina Pintro	Interior	-	-	-	69	27	99	39	10	4	22	14.6	70x100x11
MXLCL-1268	Lámina Pintro	Exterior	-	-	-	69	27	99	39	10	4	22	14.6	70x100x11
MXLCL-1269	Acero Inoxidable	Interior	-	-	-	69	27	99	39	10	4	22	14.6	70x100x11
MXLCL-1270	Acero Inoxidable	Exterior	-	-	-	69	27	99	39	10	4	22	14.6	70x100x11
MXLCL-1271	Aluminio	Interior	-	-	-	69	27	99	39	10	4	20	6.6	70x100x11
MXLCL-1272	Aluminio	Exterior	-	-	-	69	27	99	39	10	4	20	6.6	70x100x11
MXLCL-1273	Lámina Galvanizada	Interior	-	-	-	77	30	99	39	10	4	22	16.3	78x100x11
MXLCL-1274	Lámina Galvanizada	Exterior	-	-	-	77	30	99	39	10	4	22	16.3	78x100x11
MXLCL-1275	Lámina Pintro	Interior	-	-	-	77	30	99	39	10	4	22	16.3	78x100x11
MXLCL-1276	Lámina Pintro	Exterior	-	-	-	77	30	99	39	10	4	22	16.3	78x100x11
MXLCL-1277	Acero Inoxidable	Interior	-	-	-	77	30	99	39	10	4	22	16.3	78x100x11
MXLCL-1278	Acero Inoxidable	Exterior	-	-	-	77	30	99	39	10	4	22	16.3	78x100x11
MXLCL-1279	Aluminio	Interior	-	-	-	77	30	99	39	10	4	20	7.3	78x100x11
MXLCL-1280	Aluminio	Exterior	-	-	-	77	30	99	39	10	4	20	7.3	78x100x11
MXLCL-1281	Lámina Galvanizada	Interior	-	-	-	84	33	99	39	10	4	22	17.9	85x100x11
MXLCL-1282	Lámina Galvanizada	Exterior	-	-	-	84	33	99	39	10	4	22	17.9	85x100x11
MXLCL-1283	Lámina Pintro	Interior	-	-	-	84	33	99	39	10	4	22	17.9	85x100x11
MXLCL-1284	Lámina Pintro	Exterior	-	-	-	84	33	99	39	10	4	22	17.9	85x100x11
MXLCL-1285	Acero Inoxidable	Interior	-	-	-	84	33	99	39	10	4	22	17.9	85x100x11

LouvCool

Características Técnicas Específicas del Louver para Aire, LouvCool

Clave	Material	Montaje	Malla Mosquitera	Riel para Filtro	Control de apertura Manual	Dimensiones						Calibre	Peso Kg	Dimensiones con envoltura de plástico (cm)
						A		B		C				
						cm	in	cm	in	cm	in			
MXLCL-1286	Acero Inoxidable	Exterior	-	-	-	84	33	99	39	10	4	22	17.9	85x100x11
MXLCL-1287	Aluminio	Interior	-	-	-	84	33	99	39	10	4	20	8.0	85x100x11
MXLCL-1288	Aluminio	Exterior	-	-	-	84	33	99	39	10	4	20	8.0	85x100x11
MXLCL-1289	Lámina Galvanizada	Interior	-	-	-	92	36	99	39	10	4	22	19.5	93x100x11
MXLCL-1290	Lámina Galvanizada	Exterior	-	-	-	92	36	99	39	10	4	22	19.5	93x100x11
MXLCL-1291	Lámina Pintro	Interior	-	-	-	92	36	99	39	10	4	22	19.5	93x100x11
MXLCL-1292	Lámina Pintro	Exterior	-	-	-	92	36	99	39	10	4	22	19.5	93x100x11
MXLCL-1293	Acero Inoxidable	Interior	-	-	-	92	36	99	39	10	4	22	19.5	93x100x11
MXLCL-1294	Acero Inoxidable	Exterior	-	-	-	92	36	99	39	10	4	22	19.5	93x100x11
MXLCL-1295	Aluminio	Interior	-	-	-	92	36	99	39	10	4	20	8.8	93x100x11
MXLCL-1296	Aluminio	Exterior	-	-	-	92	36	99	39	10	4	20	8.8	93x100x11
MXLCL-1297	Lámina Galvanizada	Interior	-	-	-	99	39	99	39	10	4	22	21.1	100x100x11
MXLCL-1298	Lámina Galvanizada	Exterior	-	-	-	99	39	99	39	10	4	22	21.1	100x100x11
MXLCL-1299	Lámina Pintro	Interior	-	-	-	99	39	99	39	10	4	22	21.1	100x100x11
MXLCL-1300	Lámina Pintro	Exterior	-	-	-	99	39	99	39	10	4	22	21.1	100x100x11
MXLCL-1301	Acero Inoxidable	Interior	-	-	-	99	39	99	39	10	4	22	21.1	100x100x11
MXLCL-1302	Acero Inoxidable	Exterior	-	-	-	99	39	99	39	10	4	22	21.1	100x100x11
MXLCL-1303	Aluminio	Interior	-	-	-	99	39	99	39	10	4	20	9.5	100x100x11
MXLCL-1304	Aluminio	Exterior	-	-	-	99	39	99	39	10	4	20	9.5	100x100x11
MXLCL-1305	Lámina Galvanizada	Interior	-	-	-	107	42	99	39	10	4	20	22.8	108x100x11
MXLCL-1306	Lámina Galvanizada	Exterior	-	-	-	107	42	99	39	10	4	20	22.8	108x100x11
MXLCL-1307	Lámina Pintro	Interior	-	-	-	107	42	99	39	10	4	20	22.8	108x100x11
MXLCL-1308	Lámina Pintro	Exterior	-	-	-	107	42	99	39	10	4	20	22.8	108x100x11
MXLCL-1309	Acero Inoxidable	Interior	-	-	-	107	42	99	39	10	4	20	22.8	108x100x11
MXLCL-1310	Acero Inoxidable	Exterior	-	-	-	107	42	99	39	10	4	20	22.8	108x100x11
MXLCL-1311	Aluminio	Interior	-	-	-	107	42	99	39	10	4	18	10.2	108x100x11
MXLCL-1312	Aluminio	Exterior	-	-	-	107	42	99	39	10	4	18	10.2	108x100x11
MXLCL-1313	Lámina Galvanizada	Interior	-	-	-	115	45	99	39	10	4	20	24.4	116x100x11
MXLCL-1314	Lámina Galvanizada	Exterior	-	-	-	115	45	99	39	10	4	20	24.4	116x100x11
MXLCL-1315	Lámina Pintro	Interior	-	-	-	115	45	99	39	10	4	20	24.4	116x100x11
MXLCL-1316	Lámina Pintro	Exterior	-	-	-	115	45	99	39	10	4	20	24.4	116x100x11
MXLCL-1317	Acero Inoxidable	Interior	-	-	-	115	45	99	39	10	4	20	24.4	116x100x11
MXLCL-1318	Acero Inoxidable	Exterior	-	-	-	115	45	99	39	10	4	20	24.4	116x100x11
MXLCL-1319	Aluminio	Interior	-	-	-	115	45	99	39	10	4	18	11.0	116x100x11
MXLCL-1320	Aluminio	Exterior	-	-	-	115	45	99	39	10	4	18	11.0	116x100x11
MXLCL-1321	Lámina Galvanizada	Interior	-	-	-	122	48	99	39	10	4	20	26.0	123x100x11
MXLCL-1322	Lámina Galvanizada	Exterior	-	-	-	122	48	99	39	10	4	20	26.0	123x100x11
MXLCL-1323	Lámina Pintro	Interior	-	-	-	122	48	99	39	10	4	20	26.0	123x100x11
MXLCL-1324	Lámina Pintro	Exterior	-	-	-	122	48	99	39	10	4	20	26.0	123x100x11
MXLCL-1325	Acero Inoxidable	Interior	-	-	-	122	48	99	39	10	4	20	26.0	123x100x11
MXLCL-1326	Acero Inoxidable	Exterior	-	-	-	122	48	99	39	10	4	20	26.0	123x100x11
MXLCL-1327	Aluminio	Interior	-	-	-	122	48	99	39	10	4	18	11.7	123x100x11
MXLCL-1328	Aluminio	Exterior	-	-	-	122	48	99	39	10	4	18	11.7	123x100x11
MXLCL-1329	Lámina Galvanizada	Interior	-	-	-	130	51	99	39	10	4	20	27.6	131x100x11
MXLCL-1330	Lámina Galvanizada	Exterior	-	-	-	130	51	99	39	10	4	20	27.6	131x100x11
MXLCL-1331	Lámina Pintro	Interior	-	-	-	130	51	99	39	10	4	20	27.6	131x100x11
MXLCL-1332	Lámina Pintro	Exterior	-	-	-	130	51	99	39	10	4	20	27.6	131x100x11
MXLCL-1333	Acero Inoxidable	Interior	-	-	-	130	51	99	39	10	4	20	27.6	131x100x11
MXLCL-1334	Acero Inoxidable	Exterior	-	-	-	130	51	99	39	10	4	20	27.6	131x100x11
MXLCL-1335	Aluminio	Interior	-	-	-	130	51	99	39	10	4	18	12.4	131x100x11
MXLCL-1336	Aluminio	Exterior	-	-	-	130	51	99	39	10	4	18	12.4	131x100x11

LouvCool

Características Técnicas Específicas del Louver para Aire, LouvCool

Clave	Material	Montaje	Malla Mosquitera	Riel para Filtro	Control de apertura Manual	Dimensiones						Calibre	Peso Kg	Dimensiones con envoltura de plástico (cm)
						A		B		C				
						cm	in	cm	in	cm	in			
MXLCL-1337	Lámina Galvanizada	Interior	-	-	-	138	54	99	39	10	4	20	29.3	139x100x11
MXLCL-1338	Lámina Galvanizada	Exterior	-	-	-	138	54	99	39	10	4	20	29.3	139x100x11
MXLCL-1339	Lámina Pintor	Interior	-	-	-	138	54	99	39	10	4	20	29.3	139x100x11
MXLCL-1340	Lámina Pintor	Exterior	-	-	-	138	54	99	39	10	4	20	29.3	139x100x11
MXLCL-1341	Acero Inoxidable	Interior	-	-	-	138	54	99	39	10	4	20	29.3	139x100x11
MXLCL-1342	Acero Inoxidable	Exterior	-	-	-	138	54	99	39	10	4	20	29.3	139x100x11
MXLCL-1343	Aluminio	Interior	-	-	-	138	54	99	39	10	4	18	13.2	139x100x11
MXLCL-1344	Aluminio	Exterior	-	-	-	138	54	99	39	10	4	18	13.2	139x100x11
MXLCL-1345	Lámina Galvanizada	Interior	-	-	-	145	57	99	39	10	4	20	30.9	146x100x11
MXLCL-1346	Lámina Galvanizada	Exterior	-	-	-	145	57	99	39	10	4	20	30.9	146x100x11
MXLCL-1347	Lámina Pintor	Interior	-	-	-	145	57	99	39	10	4	20	30.9	146x100x11
MXLCL-1348	Lámina Pintor	Exterior	-	-	-	145	57	99	39	10	4	20	30.9	146x100x11
MXLCL-1349	Acero Inoxidable	Interior	-	-	-	145	57	99	39	10	4	20	30.9	146x100x11
MXLCL-1350	Acero Inoxidable	Exterior	-	-	-	145	57	99	39	10	4	20	30.9	146x100x11
MXLCL-1351	Aluminio	Interior	-	-	-	145	57	99	39	10	4	18	13.9	146x100x11
MXLCL-1352	Aluminio	Exterior	-	-	-	145	57	99	39	10	4	18	13.9	146x100x11
MXLCL-1353	Lámina Galvanizada	Interior	-	-	-	153	60	99	39	10	4	20	32.5	154x100x11
MXLCL-1354	Lámina Galvanizada	Exterior	-	-	-	153	60	99	39	10	4	20	32.5	154x100x11
MXLCL-1355	Lámina Pintor	Interior	-	-	-	153	60	99	39	10	4	20	32.5	154x100x11
MXLCL-1356	Lámina Pintor	Exterior	-	-	-	153	60	99	39	10	4	20	32.5	154x100x11
MXLCL-1357	Acero Inoxidable	Interior	-	-	-	153	60	99	39	10	4	20	32.5	154x100x11
MXLCL-1358	Acero Inoxidable	Exterior	-	-	-	153	60	99	39	10	4	20	32.5	154x100x11
MXLCL-1359	Aluminio	Interior	-	-	-	153	60	99	39	10	4	18	14.6	154x100x11
MXLCL-1360	Aluminio	Exterior	-	-	-	153	60	99	39	10	4	18	14.6	154x100x11

Características Técnicas Específicas del Louver para Aire, LouvCool, 12x42x4" a 60x42x4"

Clave	Material	Montaje	Malla Mosquitera	Riel para Filtro	Control de apertura Manual	Dimensiones						Calibre	Peso Kg	Dimensiones con envoltura de plástico (cm)
						A		B		C				
						cm	in	cm	in	cm	in			
MXLCL-1361	Lámina Galvanizada	Interior	-	-	-	31	12	107	42	10	4	20	7.0	32x108x11
MXLCL-1362	Lámina Galvanizada	Exterior	-	-	-	31	12	107	42	10	4	20	7.0	32x108x11
MXLCL-1363	Lámina Pintor	Interior	-	-	-	31	12	107	42	10	4	20	7.0	32x108x11
MXLCL-1364	Lámina Pintor	Exterior	-	-	-	31	12	107	42	10	4	20	7.0	32x108x11
MXLCL-1365	Acero Inoxidable	Interior	-	-	-	31	12	107	42	10	4	20	7.0	32x108x11
MXLCL-1366	Acero Inoxidable	Exterior	-	-	-	31	12	107	42	10	4	20	7.0	32x108x11
MXLCL-1367	Aluminio	Interior	-	-	-	31	12	107	42	10	4	18	3.2	32x108x11
MXLCL-1368	Aluminio	Exterior	-	-	-	31	12	107	42	10	4	18	3.2	32x108x11
MXLCL-1369	Lámina Galvanizada	Interior	-	-	-	39	15	107	42	10	4	20	8.8	40x108x11
MXLCL-1370	Lámina Galvanizada	Exterior	-	-	-	39	15	107	42	10	4	20	8.8	40x108x11
MXLCL-1371	Lámina Pintor	Interior	-	-	-	39	15	107	42	10	4	20	8.8	40x108x11
MXLCL-1372	Lámina Pintor	Exterior	-	-	-	39	15	107	42	10	4	20	8.8	40x108x11
MXLCL-1373	Acero Inoxidable	Interior	-	-	-	39	15	107	42	10	4	20	8.8	40x108x11
MXLCL-1374	Acero Inoxidable	Exterior	-	-	-	39	15	107	42	10	4	20	8.8	40x108x11
MXLCL-1375	Aluminio	Interior	-	-	-	39	15	107	42	10	4	18	3.9	40x108x11
MXLCL-1376	Aluminio	Exterior	-	-	-	39	15	107	42	10	4	18	3.9	40x108x11
MXLCL-1377	Lámina Galvanizada	Interior	-	-	-	46	18	107	42	10	4	20	10.5	47x108x11
MXLCL-1378	Lámina Galvanizada	Exterior	-	-	-	46	18	107	42	10	4	20	10.5	47x108x11
MXLCL-1379	Lámina Pintor	Interior	-	-	-	46	18	107	42	10	4	20	10.5	47x108x11
MXLCL-1380	Lámina Pintor	Exterior	-	-	-	46	18	107	42	10	4	20	10.5	47x108x11

LouvCool

Características Técnicas Específicas del Louver para Aire, LouvCool

Clave	Material	Montaje	Malla Mosquitera	Riel para Filtro	Control de apertura Manual	Dimensiones						Calibre	Peso Kg	Dimensiones con envoltura de plástico (cm)
						A		B		C				
						cm	in	cm	in	cm	in			
MXLCL-1381	Acero Inoxidable	Interior	-	-	-	46	18	107	42	10	4	20	10.5	47x108x11
MXLCL-1382	Acero Inoxidable	Exterior	-	-	-	46	18	107	42	10	4	20	10.5	47x108x11
MXLCL-1383	Aluminio	Interior	-	-	-	46	18	107	42	10	4	18	4.7	47x108x11
MXLCL-1384	Aluminio	Exterior	-	-	-	46	18	107	42	10	4	18	4.7	47x108x11
MXLCL-1385	Lámina Galvanizada	Interior	-	-	-	54	21	107	42	10	4	20	12.3	55x108x11
MXLCL-1386	Lámina Galvanizada	Exterior	-	-	-	54	21	107	42	10	4	20	12.3	55x108x11
MXLCL-1387	Lámina Pintro	Interior	-	-	-	54	21	107	42	10	4	20	12.3	55x108x11
MXLCL-1388	Lámina Pintro	Exterior	-	-	-	54	21	107	42	10	4	20	12.3	55x108x11
MXLCL-1389	Acero Inoxidable	Interior	-	-	-	54	21	107	42	10	4	20	12.3	55x108x11
MXLCL-1390	Acero Inoxidable	Exterior	-	-	-	54	21	107	42	10	4	20	12.3	55x108x11
MXLCL-1391	Aluminio	Interior	-	-	-	54	21	107	42	10	4	18	5.5	55x108x11
MXLCL-1392	Aluminio	Exterior	-	-	-	54	21	107	42	10	4	18	5.5	55x108x11
MXLCL-1393	Lámina Galvanizada	Interior	-	-	-	61	24	107	42	10	4	20	14.0	62x108x11
MXLCL-1394	Lámina Galvanizada	Exterior	-	-	-	61	24	107	42	10	4	20	14.0	62x108x11
MXLCL-1395	Lámina Pintro	Interior	-	-	-	61	24	107	42	10	4	20	14.0	62x108x11
MXLCL-1396	Lámina Pintro	Exterior	-	-	-	61	24	107	42	10	4	20	14.0	62x108x11
MXLCL-1397	Acero Inoxidable	Interior	-	-	-	61	24	107	42	10	4	20	14.0	62x108x11
MXLCL-1398	Acero Inoxidable	Exterior	-	-	-	61	24	107	42	10	4	20	14.0	62x108x11
MXLCL-1399	Aluminio	Interior	-	-	-	61	24	107	42	10	4	18	6.3	62x108x11
MXLCL-1400	Aluminio	Exterior	-	-	-	61	24	107	42	10	4	18	6.3	62x108x11
MXLCL-1401	Lámina Galvanizada	Interior	-	-	-	69	27	107	42	10	4	20	15.8	70x108x11
MXLCL-1402	Lámina Galvanizada	Exterior	-	-	-	69	27	107	42	10	4	20	15.8	70x108x11
MXLCL-1403	Lámina Pintro	Interior	-	-	-	69	27	107	42	10	4	20	15.8	70x108x11
MXLCL-1404	Lámina Pintro	Exterior	-	-	-	69	27	107	42	10	4	20	15.8	70x108x11
MXLCL-1405	Acero Inoxidable	Interior	-	-	-	69	27	107	42	10	4	20	15.8	70x108x11
MXLCL-1406	Acero Inoxidable	Exterior	-	-	-	69	27	107	42	10	4	20	15.8	70x108x11
MXLCL-1407	Aluminio	Interior	-	-	-	69	27	107	42	10	4	18	7.1	70x108x11
MXLCL-1408	Aluminio	Exterior	-	-	-	69	27	107	42	10	4	18	7.1	70x108x11
MXLCL-1409	Lámina Galvanizada	Interior	-	-	-	77	30	107	42	10	4	20	17.5	78x108x11
MXLCL-1410	Lámina Galvanizada	Exterior	-	-	-	77	30	107	42	10	4	20	17.5	78x108x11
MXLCL-1411	Lámina Pintro	Interior	-	-	-	77	30	107	42	10	4	20	17.5	78x108x11
MXLCL-1412	Lámina Pintro	Exterior	-	-	-	77	30	107	42	10	4	20	17.5	78x108x11
MXLCL-1413	Acero Inoxidable	Interior	-	-	-	77	30	107	42	10	4	20	17.5	78x108x11
MXLCL-1414	Acero Inoxidable	Exterior	-	-	-	77	30	107	42	10	4	20	17.5	78x108x11
MXLCL-1415	Aluminio	Interior	-	-	-	77	30	107	42	10	4	18	7.9	78x108x11
MXLCL-1416	Aluminio	Exterior	-	-	-	77	30	107	42	10	4	18	7.9	78x108x11
MXLCL-1417	Lámina Galvanizada	Interior	-	-	-	84	33	107	42	10	4	20	19.3	85x108x11
MXLCL-1418	Lámina Galvanizada	Exterior	-	-	-	84	33	107	42	10	4	20	19.3	85x108x11
MXLCL-1419	Lámina Pintro	Interior	-	-	-	84	33	107	42	10	4	20	19.3	85x108x11
MXLCL-1420	Lámina Pintro	Exterior	-	-	-	84	33	107	42	10	4	20	19.3	85x108x11
MXLCL-1421	Acero Inoxidable	Interior	-	-	-	84	33	107	42	10	4	20	19.3	85x108x11
MXLCL-1422	Acero Inoxidable	Exterior	-	-	-	84	33	107	42	10	4	20	19.3	85x108x11
MXLCL-1423	Aluminio	Interior	-	-	-	84	33	107	42	10	4	18	8.7	85x108x11
MXLCL-1424	Aluminio	Exterior	-	-	-	84	33	107	42	10	4	18	8.7	85x108x11
MXLCL-1425	Lámina Galvanizada	Interior	-	-	-	92	36	107	42	10	4	20	21.0	93x108x11
MXLCL-1426	Lámina Galvanizada	Exterior	-	-	-	92	36	107	42	10	4	20	21.0	93x108x11
MXLCL-1427	Lámina Pintro	Interior	-	-	-	92	36	107	42	10	4	20	21.0	93x108x11
MXLCL-1428	Lámina Pintro	Exterior	-	-	-	92	36	107	42	10	4	20	21.0	93x108x11
MXLCL-1429	Acero Inoxidable	Interior	-	-	-	92	36	107	42	10	4	20	21.0	93x108x11
MXLCL-1430	Acero Inoxidable	Exterior	-	-	-	92	36	107	42	10	4	20	21.0	93x108x11
MXLCL-1431	Aluminio	Interior	-	-	-	92	36	107	42	10	4	18	9.5	93x108x11

LouvCool

Características Técnicas Específicas del Louver para Aire, LouvCool

Clave	Material	Montaje	Malla Mosquitera	Riel para Filtro	Control de apertura Manual	Dimensiones						Calibre	Peso Kg	Dimensiones con envoltura de plástico (cm)
						A		B		C				
						cm	in	cm	in	cm	in			
MXLCL-1432	Aluminio	Exterior	-	-	-	92	36	107	42	10	4	18	9.5	93x108x11
MXLCL-1433	Lámina Galvanizada	Interior	-	-	-	99	39	107	42	10	4	20	22.8	100x108x11
MXLCL-1434	Lámina Galvanizada	Exterior	-	-	-	99	39	107	42	10	4	20	22.8	100x108x11
MXLCL-1435	Lámina Pintor	Interior	-	-	-	99	39	107	42	10	4	20	22.8	100x108x11
MXLCL-1436	Lámina Pintor	Exterior	-	-	-	99	39	107	42	10	4	20	22.8	100x108x11
MXLCL-1437	Acero Inoxidable	Interior	-	-	-	99	39	107	42	10	4	20	22.8	100x108x11
MXLCL-1438	Acero Inoxidable	Exterior	-	-	-	99	39	107	42	10	4	20	22.8	100x108x11
MXLCL-1439	Aluminio	Interior	-	-	-	99	39	107	42	10	4	18	10.2	100x108x11
MXLCL-1440	Aluminio	Exterior	-	-	-	99	39	107	42	10	4	18	10.2	100x108x11
MXLCL-1441	Lámina Galvanizada	Interior	-	-	-	107	42	107	42	10	4	20	24.5	108x108x11
MXLCL-1442	Lámina Galvanizada	Exterior	-	-	-	107	42	107	42	10	4	20	24.5	108x108x11
MXLCL-1443	Lámina Pintor	Interior	-	-	-	107	42	107	42	10	4	20	24.5	108x108x11
MXLCL-1444	Lámina Pintor	Exterior	-	-	-	107	42	107	42	10	4	20	24.5	108x108x11
MXLCL-1445	Acero Inoxidable	Interior	-	-	-	107	42	107	42	10	4	20	24.5	108x108x11
MXLCL-1446	Acero Inoxidable	Exterior	-	-	-	107	42	107	42	10	4	20	24.5	108x108x11
MXLCL-1447	Aluminio	Interior	-	-	-	107	42	107	42	10	4	18	11.0	108x108x11
MXLCL-1448	Aluminio	Exterior	-	-	-	107	42	107	42	10	4	18	11.0	108x108x11
MXLCL-1449	Lámina Galvanizada	Interior	-	-	-	115	45	107	42	10	4	20	26.3	116x108x11
MXLCL-1450	Lámina Galvanizada	Exterior	-	-	-	115	45	107	42	10	4	20	26.3	116x108x11
MXLCL-1451	Lámina Pintor	Interior	-	-	-	115	45	107	42	10	4	20	26.3	116x108x11
MXLCL-1452	Lámina Pintor	Exterior	-	-	-	115	45	107	42	10	4	20	26.3	116x108x11
MXLCL-1453	Acero Inoxidable	Interior	-	-	-	115	45	107	42	10	4	20	26.3	116x108x11
MXLCL-1454	Acero Inoxidable	Exterior	-	-	-	115	45	107	42	10	4	20	26.3	116x108x11
MXLCL-1455	Aluminio	Interior	-	-	-	115	45	107	42	10	4	18	11.8	116x108x11
MXLCL-1456	Aluminio	Exterior	-	-	-	115	45	107	42	10	4	18	11.8	116x108x11
MXLCL-1457	Lámina Galvanizada	Interior	-	-	-	122	48	107	42	10	4	20	28.0	123x108x11
MXLCL-1458	Lámina Galvanizada	Exterior	-	-	-	122	48	107	42	10	4	20	28.0	123x108x11
MXLCL-1459	Lámina Pintor	Interior	-	-	-	122	48	107	42	10	4	20	28.0	123x108x11
MXLCL-1460	Lámina Pintor	Exterior	-	-	-	122	48	107	42	10	4	20	28.0	123x108x11
MXLCL-1461	Acero Inoxidable	Interior	-	-	-	122	48	107	42	10	4	20	28.0	123x108x11
MXLCL-1462	Acero Inoxidable	Exterior	-	-	-	122	48	107	42	10	4	20	28.0	123x108x11
MXLCL-1463	Aluminio	Interior	-	-	-	122	48	107	42	10	4	18	12.6	123x108x11
MXLCL-1464	Aluminio	Exterior	-	-	-	122	48	107	42	10	4	18	12.6	123x108x11
MXLCL-1465	Lámina Galvanizada	Interior	-	-	-	130	51	107	42	10	4	20	29.8	131x108x11
MXLCL-1466	Lámina Galvanizada	Exterior	-	-	-	130	51	107	42	10	4	20	29.8	131x108x11
MXLCL-1467	Lámina Pintor	Interior	-	-	-	130	51	107	42	10	4	20	29.8	131x108x11
MXLCL-1468	Lámina Pintor	Exterior	-	-	-	130	51	107	42	10	4	20	29.8	131x108x11
MXLCL-1469	Acero Inoxidable	Interior	-	-	-	130	51	107	42	10	4	20	29.8	131x108x11
MXLCL-1470	Acero Inoxidable	Exterior	-	-	-	130	51	107	42	10	4	20	29.8	131x108x11
MXLCL-1471	Aluminio	Interior	-	-	-	130	51	107	42	10	4	18	13.4	131x108x11
MXLCL-1472	Aluminio	Exterior	-	-	-	130	51	107	42	10	4	18	13.4	131x108x11
MXLCL-1473	Lámina Galvanizada	Interior	-	-	-	138	54	107	42	10	4	20	31.5	139x108x11
MXLCL-1474	Lámina Galvanizada	Exterior	-	-	-	138	54	107	42	10	4	20	31.5	139x108x11
MXLCL-1475	Lámina Pintor	Interior	-	-	-	138	54	107	42	10	4	20	31.5	139x108x11
MXLCL-1476	Lámina Pintor	Exterior	-	-	-	138	54	107	42	10	4	20	31.5	139x108x11
MXLCL-1477	Acero Inoxidable	Interior	-	-	-	138	54	107	42	10	4	20	31.5	139x108x11
MXLCL-1478	Acero Inoxidable	Exterior	-	-	-	138	54	107	42	10	4	20	31.5	139x108x11
MXLCL-1479	Aluminio	Interior	-	-	-	138	54	107	42	10	4	18	14.2	139x108x11
MXLCL-1480	Aluminio	Exterior	-	-	-	138	54	107	42	10	4	18	14.2	139x108x11
MXLCL-1481	Lámina Galvanizada	Interior	-	-	-	145	57	107	42	10	4	20	33.3	146x108x11
MXLCL-1482	Lámina Galvanizada	Exterior	-	-	-	145	57	107	42	10	4	20	33.3	146x108x11

LouvCool

Características Técnicas Específicas del Louver para Aire, LouvCool

Clave	Material	Montaje	Malla Mosquitera	Riel para Filtro	Control de apertura Manual	Dimensiones						Calibre	Peso Kg	Dimensiones con envoltura de plástico (cm)
						A		B		C				
						cm	in	cm	in	cm	in			
MXLCL-1483	Lámina Pintro	Interior	-	-	-	145	57	107	42	10	4	20	33.3	146x108x11
MXLCL-1484	Lámina Pintro	Exterior	-	-	-	145	57	107	42	10	4	20	33.3	146x108x11
MXLCL-1485	Acero Inoxidable	Interior	-	-	-	145	57	107	42	10	4	20	33.3	146x108x11
MXLCL-1486	Acero Inoxidable	Exterior	-	-	-	145	57	107	42	10	4	20	33.3	146x108x11
MXLCL-1487	Aluminio	Interior	-	-	-	145	57	107	42	10	4	18	15.0	146x108x11
MXLCL-1488	Aluminio	Exterior	-	-	-	145	57	107	42	10	4	18	15.0	146x108x11
MXLCL-1489	Lámina Galvanizada	Interior	-	-	-	153	60	107	42	10	4	20	35.0	154x108x11
MXLCL-1490	Lámina Galvanizada	Exterior	-	-	-	153	60	107	42	10	4	20	35.0	154x108x11
MXLCL-1491	Lámina Pintro	Interior	-	-	-	153	60	107	42	10	4	20	35.0	154x108x11
MXLCL-1492	Lámina Pintro	Exterior	-	-	-	153	60	107	42	10	4	20	35.0	154x108x11
MXLCL-1493	Acero Inoxidable	Interior	-	-	-	153	60	107	42	10	4	20	35.0	154x108x11
MXLCL-1494	Acero Inoxidable	Exterior	-	-	-	153	60	107	42	10	4	20	35.0	154x108x11
MXLCL-1495	Aluminio	Interior	-	-	-	153	60	107	42	10	4	18	15.8	154x108x11
MXLCL-1496	Aluminio	Exterior	-	-	-	153	60	107	42	10	4	18	15.8	154x108x11

Características Técnicas Específicas del Louver para Aire, LouvCool, 12x45x4" a 60x45x4"

Clave	Material	Montaje	Malla Mosquitera	Riel para Filtro	Control de apertura Manual	Dimensiones						Calibre	Peso Kg	Dimensiones con envoltura de plástico (cm)
						A		B		C				
						cm	in	cm	in	cm	in			
MXLCL-1497	Lámina Galvanizada	Interior	-	-	-	31	12	115	45	10	4	20	7.5	32x116x11
MXLCL-1498	Lámina Galvanizada	Exterior	-	-	-	31	12	115	45	10	4	20	7.5	32x116x11
MXLCL-1499	Lámina Pintro	Interior	-	-	-	31	12	115	45	10	4	20	7.5	32x116x11
MXLCL-1500	Lámina Pintro	Exterior	-	-	-	31	12	115	45	10	4	20	7.5	32x116x11
MXLCL-1501	Acero Inoxidable	Interior	-	-	-	31	12	115	45	10	4	20	7.5	32x116x11
MXLCL-1502	Acero Inoxidable	Exterior	-	-	-	31	12	115	45	10	4	20	7.5	32x116x11
MXLCL-1503	Aluminio	Interior	-	-	-	31	12	115	45	10	4	18	3.4	32x116x11
MXLCL-1504	Aluminio	Exterior	-	-	-	31	12	115	45	10	4	18	3.4	32x116x11
MXLCL-1505	Lámina Galvanizada	Interior	-	-	-	39	15	115	45	10	4	20	9.4	40x116x11
MXLCL-1506	Lámina Galvanizada	Exterior	-	-	-	39	15	115	45	10	4	20	9.4	40x116x11
MXLCL-1507	Lámina Pintro	Interior	-	-	-	39	15	115	45	10	4	20	9.4	40x116x11
MXLCL-1508	Lámina Pintro	Exterior	-	-	-	39	15	115	45	10	4	20	9.4	40x116x11
MXLCL-1509	Acero Inoxidable	Interior	-	-	-	39	15	115	45	10	4	20	9.4	40x116x11
MXLCL-1510	Acero Inoxidable	Exterior	-	-	-	39	15	115	45	10	4	20	9.4	40x116x11
MXLCL-1511	Aluminio	Interior	-	-	-	39	15	115	45	10	4	18	4.2	40x116x11
MXLCL-1512	Aluminio	Exterior	-	-	-	39	15	115	45	10	4	18	4.2	40x116x11
MXLCL-1513	Lámina Galvanizada	Interior	-	-	-	46	18	115	45	10	4	20	11.3	47x116x11
MXLCL-1514	Lámina Galvanizada	Exterior	-	-	-	46	18	115	45	10	4	20	11.3	47x116x11
MXLCL-1515	Lámina Pintro	Interior	-	-	-	46	18	115	45	10	4	20	11.3	47x116x11
MXLCL-1516	Lámina Pintro	Exterior	-	-	-	46	18	115	45	10	4	20	11.3	47x116x11
MXLCL-1517	Acero Inoxidable	Interior	-	-	-	46	18	115	45	10	4	20	11.3	47x116x11
MXLCL-1518	Acero Inoxidable	Exterior	-	-	-	46	18	115	45	10	4	20	11.3	47x116x11
MXLCL-1519	Aluminio	Interior	-	-	-	46	18	115	45	10	4	18	5.1	47x116x11
MXLCL-1520	Aluminio	Exterior	-	-	-	46	18	115	45	10	4	18	5.1	47x116x11
MXLCL-1521	Lámina Galvanizada	Interior	-	-	-	54	21	115	45	10	4	20	13.1	55x116x11
MXLCL-1522	Lámina Galvanizada	Exterior	-	-	-	54	21	115	45	10	4	20	13.1	55x116x11
MXLCL-1523	Lámina Pintro	Interior	-	-	-	54	21	115	45	10	4	20	13.1	55x116x11
MXLCL-1524	Lámina Pintro	Exterior	-	-	-	54	21	115	45	10	4	20	13.1	55x116x11
MXLCL-1525	Acero Inoxidable	Interior	-	-	-	54	21	115	45	10	4	20	13.1	55x116x11
MXLCL-1526	Acero Inoxidable	Exterior	-	-	-	54	21	115	45	10	4	20	13.1	55x116x11

LouvCool

Características Técnicas Específicas del Louver para Aire, LouvCool

Clave	Material	Montaje	Malla Mosquitera	Riel para Filtro	Control de apertura Manual	Dimensiones						Calibre	Peso Kg	Dimensiones con envoltura de plástico (cm)
						A		B		C				
						cm	in	cm	in	cm	in			
MXLCL-1527	Aluminio	Interior	-	-	-	54	21	115	45	10	4	18	5.9	55x116x11
MXLCL-1528	Aluminio	Exterior	-	-	-	54	21	115	45	10	4	18	5.9	55x116x11
MXLCL-1529	Lámina Galvanizada	Interior	-	-	-	61	24	115	45	10	4	20	15.0	62x116x11
MXLCL-1530	Lámina Galvanizada	Exterior	-	-	-	61	24	115	45	10	4	20	15.0	62x116x11
MXLCL-1531	Lámina Pintro	Interior	-	-	-	61	24	115	45	10	4	20	15.0	62x116x11
MXLCL-1532	Lámina Pintro	Exterior	-	-	-	61	24	115	45	10	4	20	15.0	62x116x11
MXLCL-1533	Acero Inoxidable	Interior	-	-	-	61	24	115	45	10	4	20	15.0	62x116x11
MXLCL-1534	Acero Inoxidable	Exterior	-	-	-	61	24	115	45	10	4	20	15.0	62x116x11
MXLCL-1535	Aluminio	Interior	-	-	-	61	24	115	45	10	4	18	6.8	62x116x11
MXLCL-1536	Aluminio	Exterior	-	-	-	61	24	115	45	10	4	18	6.8	62x116x11
MXLCL-1537	Lámina Galvanizada	Interior	-	-	-	69	27	115	45	10	4	20	16.9	70x116x11
MXLCL-1538	Lámina Galvanizada	Exterior	-	-	-	69	27	115	45	10	4	20	16.9	70x116x11
MXLCL-1539	Lámina Pintro	Interior	-	-	-	69	27	115	45	10	4	20	16.9	70x116x11
MXLCL-1540	Lámina Pintro	Exterior	-	-	-	69	27	115	45	10	4	20	16.9	70x116x11
MXLCL-1541	Acero Inoxidable	Interior	-	-	-	69	27	115	45	10	4	20	16.9	70x116x11
MXLCL-1542	Acero Inoxidable	Exterior	-	-	-	69	27	115	45	10	4	20	16.9	70x116x11
MXLCL-1543	Aluminio	Interior	-	-	-	69	27	115	45	10	4	18	7.6	70x116x11
MXLCL-1544	Aluminio	Exterior	-	-	-	69	27	115	45	10	4	18	7.6	70x116x11
MXLCL-1545	Lámina Galvanizada	Interior	-	-	-	77	30	115	45	10	4	20	18.8	78x116x11
MXLCL-1546	Lámina Galvanizada	Exterior	-	-	-	77	30	115	45	10	4	20	18.8	78x116x11
MXLCL-1547	Lámina Pintro	Interior	-	-	-	77	30	115	45	10	4	20	18.8	78x116x11
MXLCL-1548	Lámina Pintro	Exterior	-	-	-	77	30	115	45	10	4	20	18.8	78x116x11
MXLCL-1549	Acero Inoxidable	Interior	-	-	-	77	30	115	45	10	4	20	18.8	78x116x11
MXLCL-1550	Acero Inoxidable	Exterior	-	-	-	77	30	115	45	10	4	20	18.8	78x116x11
MXLCL-1551	Aluminio	Interior	-	-	-	77	30	115	45	10	4	18	8.4	78x116x11
MXLCL-1552	Aluminio	Exterior	-	-	-	77	30	115	45	10	4	18	8.4	78x116x11
MXLCL-1553	Lámina Galvanizada	Interior	-	-	-	84	33	115	45	10	4	20	20.6	85x116x11
MXLCL-1554	Lámina Galvanizada	Exterior	-	-	-	84	33	115	45	10	4	20	20.6	85x116x11
MXLCL-1555	Lámina Pintro	Interior	-	-	-	84	33	115	45	10	4	20	20.6	85x116x11
MXLCL-1556	Lámina Pintro	Exterior	-	-	-	84	33	115	45	10	4	20	20.6	85x116x11
MXLCL-1557	Acero Inoxidable	Interior	-	-	-	84	33	115	45	10	4	20	20.6	85x116x11
MXLCL-1558	Acero Inoxidable	Exterior	-	-	-	84	33	115	45	10	4	20	20.6	85x116x11
MXLCL-1559	Aluminio	Interior	-	-	-	84	33	115	45	10	4	18	9.3	85x116x11
MXLCL-1560	Aluminio	Exterior	-	-	-	84	33	115	45	10	4	18	9.3	85x116x11
MXLCL-1561	Lámina Galvanizada	Interior	-	-	-	92	36	115	45	10	4	20	22.5	93x116x11
MXLCL-1562	Lámina Galvanizada	Exterior	-	-	-	92	36	115	45	10	4	20	22.5	93x116x11
MXLCL-1563	Lámina Pintro	Interior	-	-	-	92	36	115	45	10	4	20	22.5	93x116x11
MXLCL-1564	Lámina Pintro	Exterior	-	-	-	92	36	115	45	10	4	20	22.5	93x116x11
MXLCL-1565	Acero Inoxidable	Interior	-	-	-	92	36	115	45	10	4	20	22.5	93x116x11
MXLCL-1566	Acero Inoxidable	Exterior	-	-	-	92	36	115	45	10	4	20	22.5	93x116x11
MXLCL-1567	Aluminio	Interior	-	-	-	92	36	115	45	10	4	18	10.1	93x116x11
MXLCL-1568	Aluminio	Exterior	-	-	-	92	36	115	45	10	4	18	10.1	93x116x11
MXLCL-1569	Lámina Galvanizada	Interior	-	-	-	99	39	115	45	10	4	20	24.4	100x116x11
MXLCL-1570	Lámina Galvanizada	Exterior	-	-	-	99	39	115	45	10	4	20	24.4	100x116x11
MXLCL-1571	Lámina Pintro	Interior	-	-	-	99	39	115	45	10	4	20	24.4	100x116x11
MXLCL-1572	Lámina Pintro	Exterior	-	-	-	99	39	115	45	10	4	20	24.4	100x116x11
MXLCL-1573	Acero Inoxidable	Interior	-	-	-	99	39	115	45	10	4	20	24.4	100x116x11
MXLCL-1574	Acero Inoxidable	Exterior	-	-	-	99	39	115	45	10	4	2	24.4	100x116x11
MXLCL-1575	Aluminio	Interior	-	-	-	99	39	115	45	10	4	18	11.0	100x116x11
MXLCL-1576	Aluminio	Exterior	-	-	-	99	39	115	45	10	4	18	11.0	100x116x11
MXLCL-1577	Lámina Galvanizada	Interior	-	-	-	107	42	115	45	10	4	20	26.3	108x116x11

LouvCool

Características Técnicas Específicas del Louver para Aire, LouvCool

Clave	Material	Montaje	Malla Mosquitera	Riel para Filtro	Control de apertura Manual	Dimensiones						Calibre	Peso Kg	Dimensiones con envoltura de plástico (cm)
						A		B		C				
						cm	in	cm	in	cm	in			
MXLCL-1578	Lámina Galvanizada	Exterior	-	-	-	107	42	115	45	10	4	20	26.3	108x116x11
MXLCL-1579	Lámina Pintro	Interior	-	-	-	107	42	115	45	10	4	20	26.3	108x116x11
MXLCL-1580	Lámina Pintro	Exterior	-	-	-	107	42	115	45	10	4	20	26.3	108x116x11
MXLCL-1581	Acero Inoxidable	Interior	-	-	-	107	42	115	45	10	4	20	26.3	108x116x11
MXLCL-1582	Acero Inoxidable	Exterior	-	-	-	107	42	115	45	10	4	20	26.3	108x116x11
MXLCL-1583	Aluminio	Interior	-	-	-	107	42	115	45	10	4	18	11.8	108x116x11
MXLCL-1584	Aluminio	Exterior	-	-	-	107	42	115	45	10	4	18	11.8	108x116x11
MXLCL-1585	Lámina Galvanizada	Interior	-	-	-	115	45	115	45	10	4	20	28.1	116x116x11
MXLCL-1586	Lámina Galvanizada	Exterior	-	-	-	115	45	115	45	10	4	20	28.1	116x116x11
MXLCL-1587	Lámina Pintro	Interior	-	-	-	115	45	115	45	10	4	20	28.1	116x116x11
MXLCL-1588	Lámina Pintro	Exterior	-	-	-	115	45	115	45	10	4	20	28.1	116x116x11
MXLCL-1589	Acero Inoxidable	Interior	-	-	-	115	45	115	45	10	4	20	28.1	116x116x11
MXLCL-1590	Acero Inoxidable	Exterior	-	-	-	115	45	115	45	10	4	20	28.1	116x116x11
MXLCL-1591	Aluminio	Interior	-	-	-	115	45	115	45	10	4	18	12.7	116x116x11
MXLCL-1592	Aluminio	Exterior	-	-	-	115	45	115	45	10	4	18	12.7	116x116x11
MXLCL-1593	Lámina Galvanizada	Interior	-	-	-	122	48	115	45	10	4	20	30.0	123x116x11
MXLCL-1594	Lámina Galvanizada	Exterior	-	-	-	122	48	115	45	10	4	20	30.0	123x116x11
MXLCL-1595	Lámina Pintro	Interior	-	-	-	122	48	115	45	10	4	20	30.0	123x116x11
MXLCL-1596	Lámina Pintro	Exterior	-	-	-	122	48	115	45	10	4	20	30.0	123x116x11
MXLCL-1597	Acero Inoxidable	Interior	-	-	-	122	48	115	45	10	4	20	30.0	123x116x11
MXLCL-1598	Acero Inoxidable	Exterior	-	-	-	122	48	115	45	10	4	20	30.0	123x116x11
MXLCL-1599	Aluminio	Interior	-	-	-	122	48	115	45	10	4	18	13.5	123x116x11
MXLCL-1600	Aluminio	Exterior	-	-	-	122	48	115	45	10	4	18	13.5	123x116x11
MXLCL-1601	Lámina Galvanizada	Interior	-	-	-	130	51	115	45	10	4	20	31.9	131x116x11
MXLCL-1602	Lámina Galvanizada	Exterior	-	-	-	130	51	115	45	10	4	20	31.9	131x116x11
MXLCL-1603	Lámina Pintro	Interior	-	-	-	130	51	115	45	10	4	20	31.9	131x116x11
MXLCL-1604	Lámina Pintro	Exterior	-	-	-	130	51	115	45	10	4	20	31.9	131x116x11
MXLCL-1605	Acero Inoxidable	Interior	-	-	-	130	51	115	45	10	4	20	31.9	131x116x11
MXLCL-1606	Acero Inoxidable	Exterior	-	-	-	130	51	115	45	10	4	18	31.9	131x116x11
MXLCL-1607	Aluminio	Interior	-	-	-	130	51	115	45	10	4	18	14.3	131x116x11
MXLCL-1608	Aluminio	Exterior	-	-	-	130	51	115	45	10	4	20	14.3	131x116x11
MXLCL-1609	Lámina Galvanizada	Interior	-	-	-	138	54	115	45	10	4	20	33.8	139x116x11
MXLCL-1610	Lámina Galvanizada	Exterior	-	-	-	138	54	115	45	10	4	20	33.8	139x116x11
MXLCL-1611	Lámina Pintro	Interior	-	-	-	138	54	115	45	10	4	20	33.8	139x116x11
MXLCL-1612	Lámina Pintro	Exterior	-	-	-	138	54	115	45	10	4	20	33.8	139x116x11
MXLCL-1613	Acero Inoxidable	Interior	-	-	-	138	54	115	45	10	4	20	33.8	139x116x11
MXLCL-1614	Acero Inoxidable	Exterior	-	-	-	138	54	115	45	10	4	20	33.8	139x116x11
MXLCL-1615	Aluminio	Interior	-	-	-	138	54	115	45	10	4	18	15.2	139x116x11
MXLCL-1616	Aluminio	Exterior	-	-	-	138	54	115	45	10	4	18	15.2	139x116x11
MXLCL-1617	Lámina Galvanizada	Interior	-	-	-	145	57	115	45	10	4	20	35.6	146x116x11
MXLCL-1618	Lámina Galvanizada	Exterior	-	-	-	145	57	115	45	10	4	20	35.6	146x116x11
MXLCL-1619	Lámina Pintro	Interior	-	-	-	145	57	115	45	10	4	20	35.6	146x116x11
MXLCL-1620	Lámina Pintro	Exterior	-	-	-	145	57	115	45	10	4	20	35.6	146x116x11
MXLCL-1621	Acero Inoxidable	Interior	-	-	-	145	57	115	45	10	4	20	35.6	146x116x11
MXLCL-1622	Acero Inoxidable	Exterior	-	-	-	145	57	115	45	10	4	20	35.6	146x116x11
MXLCL-1623	Aluminio	Interior	-	-	-	145	57	115	45	10	4	18	16.0	146x116x11
MXLCL-1624	Aluminio	Exterior	-	-	-	145	57	115	45	10	4	18	16.0	146x116x11
MXLCL-1625	Lámina Galvanizada	Interior	-	-	-	153	60	115	45	10	4	20	37.5	154x116x11
MXLCL-1626	Lámina Galvanizada	Exterior	-	-	-	153	60	115	45	10	4	20	37.5	154x116x11
MXLCL-1627	Lámina Pintro	Interior	-	-	-	153	60	115	45	10	4	20	37.5	154x116x11
MXLCL-1628	Lámina Pintro	Exterior	-	-	-	153	60	115	45	10	4	20	37.5	154x116x11

LouvCool

Características Técnicas Específicas del Louver para Aire, LouvCool

Clave	Material	Montaje	Malla Mosquitera	Riel para Filtro	Control de apertura Manual	Dimensiones						Calibre	Peso Kg	Dimensiones con envoltura de plástico (cm)
						A		B		C				
						cm	in	cm	in	cm	in			
MXLCL-1629	Acero Inoxidable	Interior	-	-	-	153	60	115	45	10	4	20	37.5	154x116x11
MXLCL-1630	Acero Inoxidable	Exterior	-	-	-	153	60	115	45	10	4	20	37.5	154x116x11
MXLCL-1631	Aluminio	Interior	-	-	-	153	60	115	45	10	4	18	16.9	154x116x11
MXLCL-1632	Aluminio	Exterior	-	-	-	153	60	115	45	10	4	18	16.9	154x116x11
MXLCL-1633	Lámina Galvanizada	Interior	-	-	-	31	12	122	48	10	4	20	8.0	32x123x11
MXLCL-1634	Lámina Galvanizada	Exterior	-	-	-	31	12	122	48	10	4	20	8.0	32x123x11
MXLCL-1635	Lámina Pintro	Interior	-	-	-	31	12	122	48	10	4	20	8.0	32x123x11
MXLCL-1636	Lámina Pintro	Exterior	-	-	-	31	12	122	48	10	4	20	8.0	32x123x11
MXLCL-1637	Acero Inoxidable	Interior	-	-	-	31	12	122	48	10	4	20	8.0	32x123x11
MXLCL-1638	Acero Inoxidable	Exterior	-	-	-	31	12	122	48	10	4	20	8.0	32x123x11
MXLCL-1639	Aluminio	Interior	-	-	-	31	12	122	48	10	4	18	3.6	32x123x11
MXLCL-1640	Aluminio	Exterior	-	-	-	31	12	122	48	10	4	18	3.6	32x123x11
MXLCL-1641	Lámina Galvanizada	Interior	-	-	-	39	15	122	48	10	4	20	10.0	40x123x11
MXLCL-1642	Lámina Galvanizada	Exterior	-	-	-	39	15	122	48	10	4	20	10.0	40x123x11
MXLCL-1643	Lámina Pintro	Interior	-	-	-	39	15	122	48	10	4	20	10.0	40x123x11
MXLCL-1644	Lámina Pintro	Exterior	-	-	-	39	15	122	48	10	4	20	10.0	40x123x11
MXLCL-1645	Acero Inoxidable	Interior	-	-	-	39	15	122	48	10	4	20	10.0	40x123x11
MXLCL-1646	Acero Inoxidable	Exterior	-	-	-	39	15	122	48	10	4	20	10.0	40x123x11
MXLCL-1647	Aluminio	Interior	-	-	-	39	15	122	48	10	4	18	4.5	40x123x11
MXLCL-1648	Aluminio	Exterior	-	-	-	39	15	122	48	10	4	18	4.5	40x123x11
MXLCL-1649	Lámina Galvanizada	Interior	-	-	-	46	18	122	48	10	4	20	12.0	47x123x11
MXLCL-1650	Lámina Galvanizada	Exterior	-	-	-	46	18	122	48	10	4	20	12.0	47x123x11
MXLCL-1651	Lámina Pintro	Interior	-	-	-	46	18	122	48	10	4	20	12.0	47x123x11
MXLCL-1652	Lámina Pintro	Exterior	-	-	-	46	18	122	48	10	4	20	12.0	47x123x11
MXLCL-1653	Acero Inoxidable	Interior	-	-	-	46	18	122	48	10	4	20	12.0	47x123x11
MXLCL-1654	Acero Inoxidable	Exterior	-	-	-	46	18	122	48	10	4	20	12.0	47x123x11
MXLCL-1655	Aluminio	Interior	-	-	-	46	18	122	48	10	4	18	5.4	47x123x11
MXLCL-1656	Aluminio	Exterior	-	-	-	46	18	122	48	10	4	18	5.4	47x123x11
MXLCL-1657	Lámina Galvanizada	Interior	-	-	-	54	21	122	48	10	4	20	14.0	55x123x11
MXLCL-1658	Lámina Galvanizada	Exterior	-	-	-	54	21	122	48	10	4	20	14.0	55x123x11
MXLCL-1659	Lámina Pintro	Interior	-	-	-	54	21	122	48	10	4	20	14.0	55x123x11
MXLCL-1660	Lámina Pintro	Exterior	-	-	-	54	21	122	48	10	4	20	14.0	55x123x11
MXLCL-1661	Acero Inoxidable	Interior	-	-	-	54	21	122	48	10	4	20	14.0	55x123x11
MXLCL-1662	Acero Inoxidable	Exterior	-	-	-	54	21	122	48	10	4	20	14.0	55x123x11
MXLCL-1663	Aluminio	Interior	-	-	-	54	21	122	48	10	4	18	6.3	55x123x11
MXLCL-1664	Aluminio	Exterior	-	-	-	54	21	122	48	10	4	18	6.3	55x123x11
MXLCL-1665	Lámina Galvanizada	Interior	-	-	-	61	24	122	48	10	4	20	16.0	62x123x11
MXLCL-1666	Lámina Galvanizada	Exterior	-	-	-	61	24	122	48	10	4	20	16.0	62x123x11
MXLCL-1667	Lámina Pintro	Interior	-	-	-	61	24	122	48	10	4	20	16.0	62x123x11
MXLCL-1668	Lámina Pintro	Exterior	-	-	-	61	24	122	48	10	4	20	16.0	62x123x11
MXLCL-1669	Acero Inoxidable	Interior	-	-	-	61	24	122	48	10	4	20	16.0	62x123x11
MXLCL-1670	Acero Inoxidable	Exterior	-	-	-	61	24	122	48	10	4	20	16.0	62x123x11
MXLCL-1671	Aluminio	Interior	-	-	-	61	24	122	48	10	4	18	7.2	62x123x11
MXLCL-1672	Aluminio	Exterior	-	-	-	61	24	122	48	10	4	18	7.2	62x123x11
MXLCL-1673	Lámina Galvanizada	Interior	-	-	-	69	27	122	48	10	4	20	18.0	70x123x11
MXLCL-1674	Lámina Galvanizada	Exterior	-	-	-	69	27	122	48	10	4	20	18.0	70x123x11
MXLCL-1675	Lámina Pintro	Interior	-	-	-	69	27	122	48	10	4	20	18.0	70x123x11
MXLCL-1676	Lámina Pintro	Exterior	-	-	-	69	27	122	48	10	4	20	18.0	70x123x11
MXLCL-1677	Acero Inoxidable	Interior	-	-	-	69	27	122	48	10	4	20	18.0	70x123x11
MXLCL-1678	Acero Inoxidable	Exterior	-	-	-	69	27	122	48	10	4	20	18.0	70x123x11
MXLCL-1679	Aluminio	Interior	-	-	-	69	27	122	48	10	4	18	8.1	70x123x11

LouvCool

Características Técnicas Específicas del Louver para Aire, LouvCool

Clave	Material	Montaje	Malla Mosquitera	Riel para Filtro	Control de apertura Manual	Dimensiones						Calibre	Peso Kg	Dimensiones con envoltura de plástico (cm)
						A		B		C				
						cm	in	cm	in	cm	in			
MXLCL-1680	Aluminio	Exterior	-	-	-	69	27	122	48	10	4	18	8.1	70x123x11
MXLCL-1681	Lámina Galvanizada	Interior	-	-	-	77	30	122	48	10	4	20	20.0	78x123x11
MXLCL-1682	Lámina Galvanizada	Exterior	-	-	-	77	30	122	48	10	4	20	20.0	78x123x11
MXLCL-1683	Lámina Pintro	Interior	-	-	-	77	30	122	48	10	4	20	20.0	78x123x11
MXLCL-1684	Lámina Pintro	Exterior	-	-	-	77	30	122	48	10	4	20	20.0	78x123x11
MXLCL-1685	Acero Inoxidable	Interior	-	-	-	77	30	122	48	10	4	20	20.0	78x123x11
MXLCL-1686	Acero Inoxidable	Exterior	-	-	-	77	30	122	48	10	4	20	20.0	78x123x11
MXLCL-1687	Aluminio	Interior	-	-	-	77	30	122	48	10	4	18	9.0	78x123x11
MXLCL-1688	Aluminio	Exterior	-	-	-	77	30	122	48	10	4	18	9.0	78x123x11
MXLCL-1689	Lámina Galvanizada	Interior	-	-	-	84	33	122	48	10	4	20	22.0	85x123x11
MXLCL-1690	Lámina Galvanizada	Exterior	-	-	-	84	33	122	48	10	4	20	22.0	85x123x11
MXLCL-1691	Lámina Pintro	Interior	-	-	-	84	33	122	48	10	4	20	22.0	85x123x11
MXLCL-1692	Lámina Pintro	Exterior	-	-	-	84	33	122	48	10	4	20	22.0	85x123x11
MXLCL-1693	Acero Inoxidable	Interior	-	-	-	84	33	122	48	10	4	20	22.0	85x123x11
MXLCL-1694	Acero Inoxidable	Exterior	-	-	-	84	33	122	48	10	4	20	22.0	85x123x11
MXLCL-1695	Aluminio	Interior	-	-	-	84	33	122	48	10	4	18	9.9	85x123x11
MXLCL-1696	Aluminio	Exterior	-	-	-	84	33	122	48	10	4	18	9.9	85x123x11
MXLCL-1697	Lámina Galvanizada	Interior	-	-	-	92	36	122	48	10	4	20	24.0	93x123x11
MXLCL-1698	Lámina Galvanizada	Exterior	-	-	-	92	36	122	48	10	4	20	24.0	93x123x11
MXLCL-1699	Lámina Pintro	Interior	-	-	-	92	36	122	48	10	4	20	24.0	93x123x11
MXLCL-1700	Lámina Pintro	Exterior	-	-	-	92	36	122	48	10	4	20	24.0	93x123x11
MXLCL-1701	Acero Inoxidable	Interior	-	-	-	92	36	122	48	10	4	20	24.0	93x123x11
MXLCL-1702	Acero Inoxidable	Exterior	-	-	-	92	36	122	48	10	4	20	24.0	93x123x11
MXLCL-1703	Aluminio	Interior	-	-	-	92	36	122	48	10	4	18	10.8	93x123x11
MXLCL-1704	Aluminio	Exterior	-	-	-	92	36	122	48	10	4	18	10.8	93x123x11
MXLCL-1705	Lámina Galvanizada	Interior	-	-	-	99	39	122	48	10	4	20	26.0	100x123x11
MXLCL-1706	Lámina Galvanizada	Exterior	-	-	-	99	39	122	48	10	4	20	26.0	100x123x11
MXLCL-1707	Lámina Pintro	Interior	-	-	-	99	39	122	48	10	4	20	26.0	100x123x11
MXLCL-1708	Lámina Pintro	Exterior	-	-	-	99	39	122	48	10	4	20	26.0	100x123x11
MXLCL-1709	Acero Inoxidable	Interior	-	-	-	99	39	122	48	10	4	20	26.0	100x123x11
MXLCL-1710	Acero Inoxidable	Exterior	-	-	-	99	39	122	48	10	4	20	26.0	100x123x11
MXLCL-1711	Aluminio	Interior	-	-	-	99	39	122	48	10	4	18	11.7	100x123x11
MXLCL-1712	Aluminio	Exterior	-	-	-	99	39	122	48	10	4	18	11.7	100x123x11
MXLCL-1713	Lámina Galvanizada	Interior	-	-	-	107	42	122	48	10	4	20	28.0	108x123x11
MXLCL-1714	Lámina Galvanizada	Exterior	-	-	-	107	42	122	48	10	4	20	28.0	108x123x11
MXLCL-1715	Lámina Pintro	Interior	-	-	-	107	42	122	48	10	4	20	28.0	108x123x11
MXLCL-1716	Lámina Pintro	Exterior	-	-	-	107	42	122	48	10	4	20	28.0	108x123x11
MXLCL-1717	Acero Inoxidable	Interior	-	-	-	107	42	122	48	10	4	20	28.0	108x123x11
MXLCL-1718	Acero Inoxidable	Exterior	-	-	-	107	42	122	48	10	4	20	28.0	108x123x11
MXLCL-1719	Aluminio	Interior	-	-	-	107	42	122	48	10	4	18	12.6	108x123x11
MXLCL-1720	Aluminio	Exterior	-	-	-	107	42	122	48	10	4	18	12.6	108x123x11
MXLCL-1721	Lámina Galvanizada	Interior	-	-	-	115	45	122	48	10	4	20	30.0	116x123x11
MXLCL-1722	Lámina Galvanizada	Exterior	-	-	-	115	45	122	48	10	4	20	30.0	116x123x11
MXLCL-1723	Lámina Pintro	Interior	-	-	-	115	45	122	48	10	4	20	30.0	116x123x11
MXLCL-1724	Lámina Pintro	Exterior	-	-	-	115	45	122	48	10	4	20	30.0	116x123x11
MXLCL-1725	Acero Inoxidable	Interior	-	-	-	115	45	122	48	10	4	20	30.0	116x123x11
MXLCL-1726	Acero Inoxidable	Exterior	-	-	-	115	45	122	48	10	4	20	30.0	116x123x11
MXLCL-1727	Aluminio	Interior	-	-	-	115	45	122	48	10	4	18	13.5	116x123x11
MXLCL-1728	Aluminio	Exterior	-	-	-	115	45	122	48	10	4	18	13.5	116x123x11
MXLCL-1729	Lámina Galvanizada	Interior	-	-	-	122	48	122	48	10	4	20	32.0	123x123x11
MXLCL-1730	Lámina Galvanizada	Exterior	-	-	-	122	48	122	48	10	4	20	32.0	123x123x11

LouvCool

Características Técnicas Específicas del Louver para Aire, LouvCool														
Clave	Material	Montaje	Malla Mosquitera	Riel para Filtro	Control de apertura Manual	Dimensiones						Calibre	Peso Kg	Dimensiones con envoltura de plástico (cm)
						A		B		C				
						cm	in	cm	in	cm	in			
MXLCL-1731	Lámina Pintro	Interior	-	-	-	122	48	122	48	10	4	20	32.0	123x123x11
MXLCL-1732	Lámina Pintro	Exterior	-	-	-	122	48	122	48	10	4	20	32.0	123x123x11
MXLCL-1733	Acero Inoxidable	Interior	-	-	-	122	48	122	48	10	4	20	32.0	123x123x11
MXLCL-1734	Acero Inoxidable	Exterior	-	-	-	122	48	122	48	10	4	20	32.0	123x123x11
MXLCL-1735	Aluminio	Interior	-	-	-	122	48	122	48	10	4	18	14.4	123x123x11
MXLCL-1736	Aluminio	Exterior	-	-	-	122	48	122	48	10	4	18	14.4	123x123x11
MXLCL-1737	Lámina Galvanizada	Interior	-	-	-	130	51	122	48	10	4	20	34.0	131x123x11
MXLCL-1738	Lámina Galvanizada	Exterior	-	-	-	130	51	122	48	10	4	20	34.0	131x123x11
MXLCL-1739	Lámina Pintro	Interior	-	-	-	130	51	122	48	10	4	20	34.0	131x123x11
MXLCL-1740	Lámina Pintro	Exterior	-	-	-	130	51	122	48	10	4	20	34.0	131x123x11
MXLCL-1741	Acero Inoxidable	Interior	-	-	-	130	51	122	48	10	4	20	34.0	131x123x11
MXLCL-1742	Acero Inoxidable	Exterior	-	-	-	130	51	122	48	10	4	20	34.0	131x123x11
MXLCL-1743	Aluminio	Interior	-	-	-	130	51	122	48	10	4	18	15.3	131x123x11
MXLCL-1744	Aluminio	Exterior	-	-	-	130	51	122	48	10	4	18	15.3	131x123x11
MXLCL-1745	Lámina Galvanizada	Interior	-	-	-	138	54	122	48	10	4	20	36.0	139x123x11
MXLCL-1746	Lámina Galvanizada	Exterior	-	-	-	138	54	122	48	10	4	20	36.0	139x123x11
MXLCL-1747	Lámina Pintro	Interior	-	-	-	138	54	122	48	10	4	20	36.0	139x123x11
MXLCL-1748	Lámina Pintro	Exterior	-	-	-	138	54	122	48	10	4	20	36.0	139x123x11
MXLCL-1749	Acero Inoxidable	Interior	-	-	-	138	54	122	48	10	4	20	36.0	139x123x11
MXLCL-1750	Acero Inoxidable	Exterior	-	-	-	138	54	122	48	10	4	20	36.0	139x123x11
MXLCL-1751	Aluminio	Interior	-	-	-	138	54	122	48	10	4	18	16.2	139x123x11
MXLCL-1752	Aluminio	Exterior	-	-	-	138	54	122	48	10	4	18	16.2	139x123x11
MXLCL-1753	Lámina Galvanizada	Interior	-	-	-	145	57	122	48	10	4	20	38.0	146x123x11
MXLCL-1754	Lámina Galvanizada	Exterior	-	-	-	145	57	122	48	10	4	20	38.0	146x123x11
MXLCL-1755	Lámina Pintro	Interior	-	-	-	145	57	122	48	10	4	20	38.0	146x123x11
MXLCL-1756	Lámina Pintro	Exterior	-	-	-	145	57	122	48	10	4	20	38.0	146x123x11
MXLCL-1757	Acero Inoxidable	Interior	-	-	-	145	57	122	48	10	4	20	38.0	146x123x11
MXLCL-1758	Acero Inoxidable	Exterior	-	-	-	145	57	122	48	10	4	20	38.0	146x123x11
MXLCL-1759	Aluminio	Interior	-	-	-	145	57	122	48	10	4	18	17.1	146x123x11
MXLCL-1760	Aluminio	Exterior	-	-	-	145	57	122	48	10	4	18	17.1	146x123x11
MXLCL-1761	Lámina Galvanizada	Interior	-	-	-	153	60	122	48	10	4	20	40.0	154x123x11
MXLCL-1762	Lámina Galvanizada	Exterior	-	-	-	153	60	122	48	10	4	20	40.0	154x123x11
MXLCL-1763	Lámina Pintro	Interior	-	-	-	153	60	122	48	10	4	20	40.0	154x123x11
MXLCL-1764	Lámina Pintro	Exterior	-	-	-	153	60	122	48	10	4	20	40.0	154x123x11
MXLCL-1765	Acero Inoxidable	Interior	-	-	-	153	60	122	48	10	4	20	40.0	154x123x11
MXLCL-1766	Acero Inoxidable	Exterior	-	-	-	153	60	122	48	10	4	20	40.0	154x123x11
MXLCL-1767	Aluminio	Interior	-	-	-	153	60	122	48	10	4	18	18.0	154x123x11
MXLCL-1768	Aluminio	Exterior	-	-	-	153	60	122	48	10	4	18	18.0	154x123x11

Características Técnicas Específicas del Louver para Aire, LouvCool, 12x51x4" a 60x51x4"														
Clave	Material	Montaje	Malla Mosquitera	Riel para Filtro	Control de apertura Manual	Dimensiones						Calibre	Peso Kg	Dimensiones con envoltura de plástico (cm)
						A		B		C				
						cm	in	cm	in	cm	in			
MXLCL-1769	Lámina Galvanizada	Interior	-	-	-	31	12	130	51	10	4	20	8.5	32x131x11
MXLCL-1770	Lámina Galvanizada	Exterior	-	-	-	31	12	130	51	10	4	20	8.5	32x131x11
MXLCL-1771	Lámina Pintro	Interior	-	-	-	31	12	130	51	10	4	20	8.5	32x131x11
MXLCL-1772	Lámina Pintro	Exterior	-	-	-	31	12	130	51	10	4	20	8.5	32x131x11
MXLCL-1773	Acero Inoxidable	Interior	-	-	-	31	12	130	51	10	4	20	8.5	32x131x11
MXLCL-1774	Acero Inoxidable	Exterior	-	-	-	31	12	130	51	10	4	20	8.5	32x131x11

LouvCool

Características Técnicas Específicas del Louver para Aire, LouvCool

Clave	Material	Montaje	Malla Mosquitera	Riel para Filtro	Control de apertura Manual	Dimensiones						Calibre	Peso Kg	Dimensiones con envoltura de plástico (cm)
						A		B		C				
						cm	in	cm	in	cm	in			
MXLCL-1775	Aluminio	Interior	-	-	-	31	12	130	51	10	4	18	3.8	32x131x11
MXLCL-1776	Aluminio	Exterior	-	-	-	31	12	130	51	10	4	18	3.8	32x131x11
MXLCL-1777	Lámina Galvanizada	Interior	-	-	-	39	15	130	51	10	4	20	10.6	40x131x11
MXLCL-1778	Lámina Galvanizada	Exterior	-	-	-	39	15	130	51	10	4	20	10.6	40x131x11
MXLCL-1779	Lámina Pintro	Interior	-	-	-	39	15	130	51	10	4	20	10.6	40x131x11
MXLCL-1780	Lámina Pintro	Exterior	-	-	-	39	15	130	51	10	4	20	10.6	40x131x11
MXLCL-1781	Acero Inoxidable	Interior	-	-	-	39	15	130	51	10	4	20	10.6	40x131x11
MXLCL-1782	Acero Inoxidable	Exterior	-	-	-	39	15	130	51	10	4	20	10.6	40x131x11
MXLCL-1783	Aluminio	Interior	-	-	-	39	15	130	51	10	4	18	4.8	40x131x11
MXLCL-1784	Aluminio	Exterior	-	-	-	39	15	130	51	10	4	18	4.8	40x131x11
MXLCL-1785	Lámina Galvanizada	Interior	-	-	-	46	18	130	51	10	4	20	12.8	47x131x11
MXLCL-1786	Lámina Galvanizada	Exterior	-	-	-	46	18	130	51	10	4	20	12.8	47x131x11
MXLCL-1787	Lámina Pintro	Interior	-	-	-	46	18	130	51	10	4	20	12.8	47x131x11
MXLCL-1788	Lámina Pintro	Exterior	-	-	-	46	18	130	51	10	4	20	12.8	47x131x11
MXLCL-1789	Acero Inoxidable	Interior	-	-	-	46	18	130	51	10	4	20	12.8	47x131x11
MXLCL-1790	Acero Inoxidable	Exterior	-	-	-	46	18	130	51	10	4	20	12.8	47x131x11
MXLCL-1791	Aluminio	Interior	-	-	-	46	18	130	51	10	4	18	5.7	47x131x11
MXLCL-1792	Aluminio	Exterior	-	-	-	46	18	130	51	10	4	18	5.7	47x131x11
MXLCL-1793	Lámina Galvanizada	Interior	-	-	-	54	21	130	51	10	4	20	14.9	55x131x11
MXLCL-1794	Lámina Galvanizada	Exterior	-	-	-	54	21	130	51	10	4	20	14.9	55x131x11
MXLCL-1795	Lámina Pintro	Interior	-	-	-	54	21	130	51	10	4	20	14.9	55x131x11
MXLCL-1796	Lámina Pintro	Exterior	-	-	-	54	21	130	51	10	4	20	14.9	55x131x11
MXLCL-1797	Acero Inoxidable	Interior	-	-	-	54	21	130	51	10	4	20	14.9	55x131x11
MXLCL-1798	Acero Inoxidable	Exterior	-	-	-	54	21	130	51	10	4	20	14.9	55x131x11
MXLCL-1799	Aluminio	Interior	-	-	-	54	21	130	51	10	4	18	6.7	55x131x11
MXLCL-1800	Aluminio	Exterior	-	-	-	54	21	130	51	10	4	18	6.7	55x131x11
MXLCL-1801	Lámina Galvanizada	Interior	-	-	-	61	24	130	51	10	4	20	17.0	62x131x11
MXLCL-1802	Lámina Galvanizada	Exterior	-	-	-	61	24	130	51	10	4	20	17.0	62x131x11
MXLCL-1803	Lámina Pintro	Interior	-	-	-	61	24	130	51	10	4	20	17.0	62x131x11
MXLCL-1804	Lámina Pintro	Exterior	-	-	-	61	24	130	51	10	4	20	17.0	62x131x11
MXLCL-1805	Acero Inoxidable	Interior	-	-	-	61	24	130	51	10	4	20	17.0	62x131x11
MXLCL-1806	Acero Inoxidable	Exterior	-	-	-	61	24	130	51	10	4	20	17.0	62x131x11
MXLCL-1807	Aluminio	Interior	-	-	-	61	24	130	51	10	4	18	7.7	62x131x11
MXLCL-1808	Aluminio	Exterior	-	-	-	61	24	130	51	10	4	18	7.7	62x131x11
MXLCL-1809	Lámina Galvanizada	Interior	-	-	-	69	27	130	51	10	4	20	19.1	70x131x11
MXLCL-1810	Lámina Galvanizada	Exterior	-	-	-	69	27	130	51	10	4	20	19.1	70x131x11
MXLCL-1811	Lámina Pintro	Interior	-	-	-	69	27	130	51	10	4	20	19.1	70x131x11
MXLCL-1812	Lámina Pintro	Exterior	-	-	-	69	27	130	51	10	4	20	19.1	70x131x11
MXLCL-1813	Acero Inoxidable	Interior	-	-	-	69	27	130	51	10	4	20	19.1	70x131x11
MXLCL-1814	Acero Inoxidable	Exterior	-	-	-	69	27	130	51	10	4	20	19.1	70x131x11
MXLCL-1815	Aluminio	Interior	-	-	-	69	27	130	51	10	4	18	8.6	70x131x11
MXLCL-1816	Aluminio	Exterior	-	-	-	69	27	130	51	10	4	18	8.6	70x131x11
MXLCL-1817	Lámina Galvanizada	Interior	-	-	-	77	30	130	51	10	4	20	21.3	78x131x11
MXLCL-1818	Lámina Galvanizada	Exterior	-	-	-	77	30	130	51	10	4	20	21.3	78x131x11
MXLCL-1819	Lámina Pintro	Interior	-	-	-	77	30	130	51	10	4	20	21.3	78x131x11
MXLCL-1820	Lámina Pintro	Exterior	-	-	-	77	30	130	51	10	4	20	21.3	78x131x11
MXLCL-1821	Acero Inoxidable	Interior	-	-	-	77	30	130	51	10	4	20	21.3	78x131x11
MXLCL-1822	Acero Inoxidable	Exterior	-	-	-	77	30	130	51	10	4	20	21.3	78x131x11
MXLCL-1823	Aluminio	Interior	-	-	-	77	30	130	51	10	4	18	9.6	78x131x11
MXLCL-1824	Aluminio	Exterior	-	-	-	77	30	130	51	10	4	18	9.6	78x131x11
MXLCL-1825	Lámina Galvanizada	Interior	-	-	-	84	33	130	51	10	4	20	23.4	85x131x11

LouvCool

Características Técnicas Específicas del Louver para Aire, LouvCool

Clave	Material	Montaje	Malla Mosquitera	Riel para Filtro	Control de apertura Manual	Dimensiones						Calibre	Peso Kg	Dimensiones con envoltura de plástico (cm)
						A		B		C				
						cm	in	cm	in	cm	in			
MXLCL-1826	Lámina Galvanizada	Exterior	-	-	-	84	33	130	51	10	4	20	23.4	85x131x11
MXLCL-1827	Lámina Pintro	Interior	-	-	-	84	33	130	51	10	4	20	23.4	85x131x11
MXLCL-1828	Lámina Pintro	Exterior	-	-	-	84	33	130	51	10	4	20	23.4	85x131x11
MXLCL-1829	Acero Inoxidable	Interior	-	-	-	84	33	130	51	10	4	20	23.4	85x131x11
MXLCL-1830	Acero Inoxidable	Exterior	-	-	-	84	33	130	51	10	4	20	23.4	85x131x11
MXLCL-1831	Aluminio	Interior	-	-	-	84	33	130	51	10	4	18	10.5	85x131x11
MXLCL-1832	Aluminio	Exterior	-	-	-	84	33	130	51	10	4	18	10.5	85x131x11
MXLCL-1833	Lámina Galvanizada	Interior	-	-	-	92	36	130	51	10	4	20	25.5	93x131x11
MXLCL-1834	Lámina Galvanizada	Exterior	-	-	-	92	36	130	51	10	4	20	25.5	93x131x11
MXLCL-1835	Lámina Pintro	Interior	-	-	-	92	36	130	51	10	4	20	25.5	93x131x11
MXLCL-1836	Lámina Pintro	Exterior	-	-	-	92	36	130	51	10	4	20	25.5	93x131x11
MXLCL-1837	Acero Inoxidable	Interior	-	-	-	92	36	130	51	10	4	20	25.5	93x131x11
MXLCL-1838	Acero Inoxidable	Exterior	-	-	-	92	36	130	51	10	4	20	25.5	93x131x11
MXLCL-1839	Aluminio	Interior	-	-	-	92	36	130	51	10	4	18	11.5	93x131x11
MXLCL-1840	Aluminio	Exterior	-	-	-	92	36	130	51	10	4	18	11.5	93x131x11
MXLCL-1841	Lámina Galvanizada	Interior	-	-	-	99	39	130	51	10	4	20	27.6	100x131x11
MXLCL-1842	Lámina Galvanizada	Exterior	-	-	-	99	39	130	51	10	4	20	27.6	100x131x11
MXLCL-1843	Lámina Pintro	Interior	-	-	-	99	39	130	51	10	4	20	27.6	100x131x11
MXLCL-1844	Lámina Pintro	Exterior	-	-	-	99	39	130	51	10	4	20	27.6	100x131x11
MXLCL-1845	Acero Inoxidable	Interior	-	-	-	99	39	130	51	10	4	20	27.6	100x131x11
MXLCL-1846	Acero Inoxidable	Exterior	-	-	-	99	39	130	51	10	4	20	27.6	100x131x11
MXLCL-1847	Aluminio	Interior	-	-	-	99	39	130	51	10	4	118	12.4	100x131x11
MXLCL-1848	Aluminio	Exterior	-	-	-	99	39	130	51	10	4	18	12.4	100x131x11
MXLCL-1849	Lámina Galvanizada	Interior	-	-	-	107	42	130	51	10	4	20	29.8	108x131x11
MXLCL-1850	Lámina Galvanizada	Exterior	-	-	-	107	42	130	51	10	4	20	29.8	108x131x11
MXLCL-1851	Lámina Pintro	Interior	-	-	-	107	42	130	51	10	4	20	29.8	108x131x11
MXLCL-1852	Lámina Pintro	Exterior	-	-	-	107	42	130	51	10	4	20	29.8	108x131x11
MXLCL-1853	Acero Inoxidable	Interior	-	-	-	107	42	130	51	10	4	20	29.8	108x131x11
MXLCL-1854	Acero Inoxidable	Exterior	-	-	-	107	42	130	51	10	4	20	29.8	108x131x11
MXLCL-1855	Aluminio	Interior	-	-	-	107	42	130	51	10	4	20	13.4	108x131x11
MXLCL-1856	Aluminio	Exterior	-	-	-	107	42	130	51	10	4	18	13.4	108x131x11
MXLCL-1857	Lámina Galvanizada	Interior	-	-	-	115	45	130	51	10	4	18	31.9	116x131x11
MXLCL-1858	Lámina Galvanizada	Exterior	-	-	-	115	45	130	51	10	4	20	31.9	116x131x11
MXLCL-1859	Lámina Pintro	Interior	-	-	-	115	45	130	51	10	4	20	31.9	116x131x11
MXLCL-1860	Lámina Pintro	Exterior	-	-	-	115	45	130	51	10	4	20	31.9	116x131x11
MXLCL-1861	Acero Inoxidable	Interior	-	-	-	115	45	130	51	10	4	20	31.9	116x131x11
MXLCL-1862	Acero Inoxidable	Exterior	-	-	-	115	45	130	51	10	4	20	31.9	116x131x11
MXLCL-1863	Aluminio	Interior	-	-	-	115	45	130	51	10	4	18	14.3	116x131x11
MXLCL-1864	Aluminio	Exterior	-	-	-	115	45	130	51	10	4	18	14.3	116x131x11
MXLCL-1865	Lámina Galvanizada	Interior	-	-	-	122	48	130	51	10	4	20	34.0	123x131x11
MXLCL-1866	Lámina Galvanizada	Exterior	-	-	-	122	48	130	51	10	4	20	34.0	123x131x11
MXLCL-1867	Lámina Pintro	Interior	-	-	-	122	48	130	51	10	4	20	34.0	123x131x11
MXLCL-1868	Lámina Pintro	Exterior	-	-	-	122	48	130	51	10	4	20	34.0	123x131x11
MXLCL-1869	Acero Inoxidable	Interior	-	-	-	122	48	130	51	10	4	20	34.0	123x131x11
MXLCL-1870	Acero Inoxidable	Exterior	-	-	-	122	48	130	51	10	4	20	34.0	123x131x11
MXLCL-1871	Aluminio	Interior	-	-	-	122	48	130	51	10	4	18	15.3	123x131x11
MXLCL-1872	Aluminio	Exterior	-	-	-	122	48	130	51	10	4	18	15.3	123x131x11
MXLCL-1873	Lámina Galvanizada	Interior	-	-	-	130	51	130	51	10	4	20	36.1	131x131x11
MXLCL-1874	Lámina Galvanizada	Exterior	-	-	-	130	51	130	51	10	4	20	36.1	131x131x11
MXLCL-1875	Lámina Pintro	Interior	-	-	-	130	51	130	51	10	4	20	36.1	131x131x11
MXLCL-1876	Lámina Pintro	Exterior	-	-	-	130	51	130	51	10	4	20	36.1	131x131x11

LouvCool

Características Técnicas Específicas del Louver para Aire, LouvCool

Clave	Material	Montaje	Malla Mosquitera	Riel para Filtro	Control de apertura Manual	Dimensiones						Calibre	Peso Kg	Dimensiones con envoltura de plástico (cm)
						A		B		C				
						cm	in	cm	in	cm	in			
MXLCL-1877	Acero Inoxidable	Interior	-	-	-	130	51	130	51	10	4	20	36.1	131x131x11
MXLCL-1878	Acero Inoxidable	Exterior	-	-	-	130	51	130	51	10	4	20	36.1	131x131x11
MXLCL-1879	Aluminio	Interior	-	-	-	130	51	130	51	10	4	18	16.3	131x131x11
MXLCL-1880	Aluminio	Exterior	-	-	-	130	51	130	51	10	4	18	16.3	131x131x11
MXLCL-1881	Lámina Galvanizada	Interior	-	-	-	138	54	130	51	10	4	20	38.3	139x131x11
MXLCL-1882	Lámina Galvanizada	Exterior	-	-	-	138	54	130	51	10	4	20	38.3	139x131x11
MXLCL-1883	Lámina Pintro	Interior	-	-	-	138	54	130	51	10	4	20	38.3	139x131x11
MXLCL-1884	Lámina Pintro	Exterior	-	-	-	138	54	130	51	10	4	20	38.3	139x131x11
MXLCL-1885	Acero Inoxidable	Interior	-	-	-	138	54	130	51	10	4	20	38.3	139x131x11
MXLCL-1886	Acero Inoxidable	Exterior	-	-	-	138	54	130	51	10	4	20	38.3	139x131x11
MXLCL-1887	Aluminio	Interior	-	-	-	138	54	130	51	10	4	18	17.2	139x131x11
MXLCL-1888	Aluminio	Exterior	-	-	-	138	54	130	51	10	4	18	17.2	139x131x11
MXLCL-1889	Lámina Galvanizada	Interior	-	-	-	145	57	130	51	10	4	20	40.4	146x131x11
MXLCL-1890	Lámina Galvanizada	Exterior	-	-	-	145	57	130	51	10	4	20	40.4	146x131x11
MXLCL-1891	Lámina Pintro	Interior	-	-	-	145	57	130	51	10	4	20	40.4	146x131x11
MXLCL-1892	Lámina Pintro	Exterior	-	-	-	145	57	130	51	10	4	20	40.4	146x131x11
MXLCL-1893	Acero Inoxidable	Interior	-	-	-	145	57	130	51	10	4	20	40.4	146x131x11
MXLCL-1894	Acero Inoxidable	Exterior	-	-	-	145	57	130	51	10	4	20	40.4	146x131x11
MXLCL-1895	Aluminio	Interior	-	-	-	145	57	130	51	10	4	18	18.2	146x131x11
MXLCL-1896	Aluminio	Exterior	-	-	-	145	57	130	51	10	4	18	18.2	146x131x11
MXLCL-1897	Lámina Galvanizada	Interior	-	-	-	153	60	130	51	10	4	20	42.5	154x131x11
MXLCL-1898	Lámina Galvanizada	Exterior	-	-	-	153	60	130	51	10	4	20	42.5	154x131x11
MXLCL-1899	Lámina Pintro	Interior	-	-	-	153	60	130	51	10	4	20	42.5	154x131x11
MXLCL-1900	Lámina Pintro	Exterior	-	-	-	153	60	130	51	10	4	20	42.5	154x131x11
MXLCL-1901	Acero Inoxidable	Interior	-	-	-	153	60	130	51	10	4	20	42.5	154x131x11
MXLCL-1902	Acero Inoxidable	Exterior	-	-	-	153	60	130	51	10	4	20	42.5	154x131x11
MXLCL-1903	Aluminio	Interior	-	-	-	153	60	130	51	10	4	18	19.1	154x131x11
MXLCL-1904	Aluminio	Exterior	-	-	-	153	60	130	51	10	4	18	19.1	154x131x11
MXLCL-1905	Lámina Galvanizada	Interior	-	-	-	31	12	138	54	10	4	20	9.0	32x139x11
MXLCL-1906	Lámina Galvanizada	Exterior	-	-	-	31	12	138	54	10	4	20	9.0	32x139x11
MXLCL-1907	Lámina Pintro	Interior	-	-	-	31	12	138	54	10	4	20	9.0	32x139x11
MXLCL-1908	Lámina Pintro	Exterior	-	-	-	31	12	138	54	10	4	20	9.0	32x139x11
MXLCL-1909	Acero Inoxidable	Interior	-	-	-	31	12	138	54	10	4	20	9.0	32x139x11
MXLCL-1910	Acero Inoxidable	Exterior	-	-	-	31	12	138	54	10	4	20	9.0	32x139x11
MXLCL-1911	Aluminio	Interior	-	-	-	31	12	138	54	10	4	18	4.1	32x139x11
MXLCL-1912	Aluminio	Exterior	-	-	-	31	12	138	54	10	4	18	4.1	32x139x11
MXLCL-1913	Lámina Galvanizada	Interior	-	-	-	39	15	138	54	10	4	20	11.3	40x139x11
MXLCL-1914	Lámina Galvanizada	Exterior	-	-	-	39	15	138	54	10	4	20	11.3	40x139x11
MXLCL-1915	Lámina Pintro	Interior	-	-	-	39	15	138	54	10	4	20	11.3	40x139x11
MXLCL-1916	Lámina Pintro	Exterior	-	-	-	39	15	138	54	10	4	20	11.3	40x139x11
MXLCL-1917	Acero Inoxidable	Interior	-	-	-	39	15	138	54	10	4	20	11.3	40x139x11
MXLCL-1918	Acero Inoxidable	Exterior	-	-	-	39	15	138	54	10	4	20	11.3	40x139x11
MXLCL-1919	Aluminio	Interior	-	-	-	39	15	138	54	10	4	18	5.1	40x139x11
MXLCL-1920	Aluminio	Exterior	-	-	-	39	15	138	54	10	4	18	5.1	40x139x11
MXLCL-1921	Lámina Galvanizada	Interior	-	-	-	46	18	138	54	10	4	20	13.5	47x139x11
MXLCL-1922	Lámina Galvanizada	Exterior	-	-	-	46	18	138	54	10	4	20	13.5	47x139x11
MXLCL-1923	Lámina Pintro	Interior	-	-	-	46	18	138	54	10	4	20	13.5	47x139x11
MXLCL-1924	Lámina Pintro	Exterior	-	-	-	46	18	138	54	10	4	20	13.5	47x139x11
MXLCL-1925	Acero Inoxidable	Interior	-	-	-	46	18	138	54	10	4	20	13.5	47x139x11
MXLCL-1926	Acero Inoxidable	Exterior	-	-	-	46	18	138	54	10	4	20	13.5	47x139x11
MXLCL-1927	Aluminio	Interior	-	-	-	46	18	138	54	10	4	18	6.1	47x139x11

LouvCool

Características Técnicas Específicas del Louver para Aire, LouvCool

Clave	Material	Montaje	Malla Mosquitera	Riel para Filtro	Control de apertura Manual	Dimensiones						Calibre	Peso Kg	Dimensiones con envoltura de plástico (cm)
						A		B		C				
						cm	in	cm	in	cm	in			
MXLCL-1928	Aluminio	Exterior	-	-	-	46	18	138	54	10	4	18	6.1	47x139x11
MXLCL-1929	Lámina Galvanizada	Interior	-	-	-	54	21	138	54	10	4	20	15.8	55x139x11
MXLCL-1930	Lámina Galvanizada	Exterior	-	-	-	54	21	138	54	10	4	20	15.8	55x139x11
MXLCL-1931	Lámina Pintro	Interior	-	-	-	54	21	138	54	10	4	20	15.8	55x139x11
MXLCL-1932	Lámina Pintro	Exterior	-	-	-	54	21	138	54	10	4	20	15.8	55x139x11
MXLCL-1933	Acero Inoxidable	Interior	-	-	-	54	21	138	54	10	4	20	15.8	55x139x11
MXLCL-1934	Acero Inoxidable	Exterior	-	-	-	54	21	138	54	10	4	20	15.8	55x139x11
MXLCL-1935	Aluminio	Interior	-	-	-	54	21	138	54	10	4	18	7.1	55x139x11
MXLCL-1936	Aluminio	Exterior	-	-	-	54	21	138	54	10	4	18	7.1	55x139x11
MXLCL-1937	Lámina Galvanizada	Interior	-	-	-	61	24	138	54	10	4	20	18.0	62x139x11
MXLCL-1938	Lámina Galvanizada	Exterior	-	-	-	61	24	138	54	10	4	20	18.0	62x139x11
MXLCL-1939	Lámina Pintro	Interior	-	-	-	61	24	138	54	10	4	20	18.0	62x139x11
MXLCL-1940	Lámina Pintro	Exterior	-	-	-	61	24	138	54	10	4	20	18.0	62x139x11
MXLCL-1941	Acero Inoxidable	Interior	-	-	-	61	24	138	54	10	4	20	18.0	62x139x11
MXLCL-1942	Acero Inoxidable	Exterior	-	-	-	61	24	138	54	10	4	20	18.0	62x139x11
MXLCL-1943	Aluminio	Interior	-	-	-	61	24	138	54	10	4	18	8.1	62x139x11
MXLCL-1944	Aluminio	Exterior	-	-	-	61	24	138	54	10	4	18	8.1	62x139x11
MXLCL-1945	Lámina Galvanizada	Interior	-	-	-	69	27	138	54	10	4	20	20.3	70x139x11
MXLCL-1946	Lámina Galvanizada	Exterior	-	-	-	69	27	138	54	10	4	20	20.3	70x139x11
MXLCL-1947	Lámina Pintro	Interior	-	-	-	69	27	138	54	10	4	20	20.3	70x139x11
MXLCL-1948	Lámina Pintro	Exterior	-	-	-	69	27	138	54	10	4	20	20.3	70x139x11
MXLCL-1949	Acero Inoxidable	Interior	-	-	-	69	27	138	54	10	4	20	20.3	70x139x11
MXLCL-1950	Acero Inoxidable	Exterior	-	-	-	69	27	138	54	10	4	20	20.3	70x139x11
MXLCL-1951	Aluminio	Interior	-	-	-	69	27	138	54	10	4	18	9.1	70x139x11
MXLCL-1952	Aluminio	Exterior	-	-	-	69	27	138	54	10	4	18	9.1	70x139x11
MXLCL-1953	Lámina Galvanizada	Interior	-	-	-	77	30	138	54	10	4	20	22.5	78x139x11
MXLCL-1954	Lámina Galvanizada	Exterior	-	-	-	77	30	138	54	10	4	20	22.5	78x139x11
MXLCL-1955	Lámina Pintro	Interior	-	-	-	77	30	138	54	10	4	20	22.5	78x139x11
MXLCL-1956	Lámina Pintro	Exterior	-	-	-	77	30	138	54	10	4	20	22.5	78x139x11
MXLCL-1957	Acero Inoxidable	Interior	-	-	-	77	30	138	54	10	4	20	22.5	78x139x11
MXLCL-1958	Acero Inoxidable	Exterior	-	-	-	77	30	138	54	10	4	20	22.5	78x139x11
MXLCL-1959	Aluminio	Interior	-	-	-	77	30	138	54	10	4	18	10.1	78x139x11
MXLCL-1960	Aluminio	Exterior	-	-	-	77	30	138	54	10	4	18	10.1	78x139x11
MXLCL-1961	Lámina Galvanizada	Interior	-	-	-	84	33	138	54	10	4	20	24.8	85x139x11
MXLCL-1962	Lámina Galvanizada	Exterior	-	-	-	84	33	138	54	10	4	20	24.8	85x139x11
MXLCL-1963	Lámina Pintro	Interior	-	-	-	84	33	138	54	10	4	20	24.8	85x139x11
MXLCL-1964	Lámina Pintro	Exterior	-	-	-	84	33	138	54	10	4	20	24.8	85x139x11
MXLCL-1965	Acero Inoxidable	Interior	-	-	-	84	33	138	54	10	4	20	24.8	85x139x11
MXLCL-1966	Acero Inoxidable	Exterior	-	-	-	84	33	138	54	10	4	20	24.8	85x139x11
MXLCL-1967	Aluminio	Interior	-	-	-	84	33	138	54	10	4	18	11.1	85x139x11
MXLCL-1968	Aluminio	Exterior	-	-	-	84	33	138	54	10	4	18	11.1	85x139x11
MXLCL-1969	Lámina Galvanizada	Interior	-	-	-	92	36	138	54	10	4	20	27.0	93x139x11
MXLCL-1970	Lámina Galvanizada	Exterior	-	-	-	92	36	138	54	10	4	20	27.0	93x139x11
MXLCL-1971	Lámina Pintro	Interior	-	-	-	92	36	138	54	10	4	20	27.0	93x139x11
MXLCL-1972	Lámina Pintro	Exterior	-	-	-	92	36	138	54	10	4	20	27.0	93x139x11
MXLCL-1973	Acero Inoxidable	Interior	-	-	-	92	36	138	54	10	4	20	27.0	93x139x11
MXLCL-1974	Acero Inoxidable	Exterior	-	-	-	92	36	138	54	10	4	20	27.0	93x139x11
MXLCL-1975	Aluminio	Interior	-	-	-	92	36	138	54	10	4	18	12.2	93x139x11
MXLCL-1976	Aluminio	Exterior	-	-	-	92	36	138	54	10	4	18	12.2	93x139x11
MXLCL-1977	Lámina Galvanizada	Interior	-	-	-	99	39	138	54	10	4	20	29.3	100x139x11
MXLCL-1978	Lámina Galvanizada	Exterior	-	-	-	99	39	138	54	10	4	20	29.3	100x139x11

LouvCool

Características Técnicas Específicas del Louver para Aire, LouvCool

Clave	Material	Montaje	Malla Mosquitera	Riel para Filtro	Control de apertura Manual	Dimensiones						Calibre	Peso Kg	Dimensiones con envoltura de plástico (cm)
						A		B		C				
						cm	in	cm	in	cm	in			
MXLCL-1979	Lámina Pintro	Interior	-	-	-	99	39	138	54	10	4	20	29.3	100x139x11
MXLCL-1980	Lámina Pintro	Exterior	-	-	-	99	39	138	54	10	4	20	29.3	100x139x11
MXLCL-1981	Acero Inoxidable	Interior	-	-	-	99	39	138	54	10	4	20	29.3	100x139x11
MXLCL-1982	Acero Inoxidable	Exterior	-	-	-	99	39	138	54	10	4	20	29.3	100x139x11
MXLCL-1983	Aluminio	Interior	-	-	-	99	39	138	54	10	4	18	13.2	100x139x11
MXLCL-1984	Aluminio	Exterior	-	-	-	99	39	138	54	10	4	18	13.2	100x139x11
MXLCL-1985	Lámina Galvanizada	Interior	-	-	-	107	42	138	54	10	4	20	31.5	108x139x11
MXLCL-1986	Lámina Galvanizada	Exterior	-	-	-	107	42	138	54	10	4	20	31.5	108x139x11
MXLCL-1987	Lámina Pintro	Interior	-	-	-	107	42	138	54	10	4	20	31.5	108x139x11
MXLCL-1988	Lámina Pintro	Exterior	-	-	-	107	42	138	54	10	4	20	31.5	108x139x11
MXLCL-1989	Acero Inoxidable	Interior	-	-	-	107	42	138	54	10	4	20	31.5	108x139x11
MXLCL-1990	Acero Inoxidable	Exterior	-	-	-	107	42	138	54	10	4	20	31.5	108x139x11
MXLCL-1991	Aluminio	Interior	-	-	-	107	42	138	54	10	4	18	14.2	108x139x11
MXLCL-1992	Aluminio	Exterior	-	-	-	107	42	138	54	10	4	18	14.2	108x139x11
MXLCL-1993	Lámina Galvanizada	Interior	-	-	-	115	45	138	54	10	4	20	33.8	116x139x11
MXLCL-1994	Lámina Galvanizada	Exterior	-	-	-	115	45	138	54	10	4	20	33.8	116x139x11
MXLCL-1995	Lámina Pintro	Interior	-	-	-	115	45	138	54	10	4	20	33.8	116x139x11
MXLCL-1996	Lámina Pintro	Exterior	-	-	-	115	45	138	54	10	4	20	33.8	116x139x11
MXLCL-1997	Acero Inoxidable	Interior	-	-	-	115	45	138	54	10	4	20	33.8	116x139x11
MXLCL-1998	Acero Inoxidable	Exterior	-	-	-	115	45	138	54	10	4	20	33.8	116x139x11
MXLCL-1999	Aluminio	Interior	-	-	-	115	45	138	54	10	4	18	15.2	116x139x11
MXLCL-2000	Aluminio	Exterior	-	-	-	115	45	138	54	10	4	18	15.2	116x139x11
MXLCL-2001	Lámina Galvanizada	Interior	-	-	-	122	48	138	54	10	4	20	36.0	123x139x11
MXLCL-2002	Lámina Galvanizada	Exterior	-	-	-	122	48	138	54	10	4	20	36.0	123x139x11
MXLCL-2003	Lámina Pintro	Interior	-	-	-	122	48	138	54	10	4	20	36.0	123x139x11
MXLCL-2004	Lámina Pintro	Exterior	-	-	-	122	48	138	54	10	4	20	36.0	123x139x11
MXLCL-2005	Acero Inoxidable	Interior	-	-	-	122	48	138	54	10	4	20	36.0	123x139x11
MXLCL-2006	Acero Inoxidable	Exterior	-	-	-	122	48	138	54	10	4	20	36.0	123x139x11
MXLCL-2007	Aluminio	Interior	-	-	-	122	48	138	54	10	4	18	16.2	123x139x11
MXLCL-2008	Aluminio	Exterior	-	-	-	122	48	138	54	10	4	18	16.2	123x139x11
MXLCL-2009	Lámina Galvanizada	Interior	-	-	-	130	51	138	54	10	4	20	38.3	131x139x11
MXLCL-2010	Lámina Galvanizada	Exterior	-	-	-	130	51	138	54	10	4	20	38.3	131x139x11
MXLCL-2011	Lámina Pintro	Interior	-	-	-	130	51	138	54	10	4	20	38.3	131x139x11
MXLCL-2012	Lámina Pintro	Exterior	-	-	-	130	51	138	54	10	4	20	38.3	131x139x11
MXLCL-2013	Acero Inoxidable	Interior	-	-	-	130	51	138	54	10	4	20	38.3	131x139x11
MXLCL-2014	Acero Inoxidable	Exterior	-	-	-	130	51	138	54	10	4	20	38.3	131x139x11
MXLCL-2015	Aluminio	Interior	-	-	-	130	51	138	54	10	4	18	17.2	131x139x11
MXLCL-2016	Aluminio	Exterior	-	-	-	130	51	138	54	10	4	18	17.2	131x139x11
MXLCL-2017	Lámina Galvanizada	Interior	-	-	-	138	54	138	54	10	4	20	40.5	139x139x11
MXLCL-2018	Lámina Galvanizada	Exterior	-	-	-	138	54	138	54	10	4	20	40.5	139x139x11
MXLCL-2019	Lámina Pintro	Interior	-	-	-	138	54	138	54	10	4	20	40.5	139x139x11
MXLCL-2020	Lámina Pintro	Exterior	-	-	-	138	54	138	54	10	4	20	40.5	139x139x11
MXLCL-2021	Acero Inoxidable	Interior	-	-	-	138	54	138	54	10	4	20	40.5	139x139x11
MXLCL-2022	Acero Inoxidable	Exterior	-	-	-	138	54	138	54	10	4	20	40.5	139x139x11
MXLCL-2023	Aluminio	Interior	-	-	-	138	54	138	54	10	4	18	18.2	139x139x11
MXLCL-2024	Aluminio	Exterior	-	-	-	138	54	138	54	10	4	18	18.2	139x139x11
MXLCL-2025	Lámina Galvanizada	Interior	-	-	-	145	57	138	54	10	4	20	42.8	146x139x11
MXLCL-2026	Lámina Galvanizada	Exterior	-	-	-	145	57	138	54	10	4	20	42.8	146x139x11
MXLCL-2027	Lámina Pintro	Interior	-	-	-	145	57	138	54	10	4	20	42.8	146x139x11
MXLCL-2028	Lámina Pintro	Exterior	-	-	-	145	57	138	54	10	4	20	42.8	146x139x11
MXLCL-2029	Acero Inoxidable	Interior	-	-	-	145	57	138	54	10	4	20	42.8	146x139x11

LouvCool

Características Técnicas Específicas del Louver para Aire, LouvCool

Clave	Material	Montaje	Malla Mosquitera	Riel para Filtro	Control de apertura Manual	Dimensiones						Calibre	Peso Kg	Dimensiones con envoltura de plástico (cm)
						A		B		C				
						cm	in	cm	in	cm	in			
MXLCL-2030	Acero Inoxidable	Exterior	-	-	-	145	57	138	54	10	4	20	42.8	146x139x11
MXLCL-2031	Aluminio	Interior	-	-	-	145	57	138	54	10	4	18	19.2	146x139x11
MXLCL-2032	Aluminio	Exterior	-	-	-	145	57	138	54	10	4	18	19.2	146x139x11
MXLCL-2033	Lámina Galvanizada	Interior	-	-	-	153	60	138	54	10	4	20	45.0	154x139x11
MXLCL-2034	Lámina Galvanizada	Exterior	-	-	-	153	60	138	54	10	4	20	45.0	154x139x11
MXLCL-2035	Lámina Pintro	Interior	-	-	-	153	60	138	54	10	4	20	45.0	154x139x11
MXLCL-2036	Lámina Pintro	Exterior	-	-	-	153	60	138	54	10	4	20	45.0	154x139x11
MXLCL-2037	Acero Inoxidable	Interior	-	-	-	153	60	138	54	10	4	20	45.0	154x139x11
MXLCL-2038	Acero Inoxidable	Exterior	-	-	-	153	60	138	54	10	4	20	45.0	154x139x11
MXLCL-2039	Aluminio	Interior	-	-	-	153	60	138	54	10	4	18	20.3	154x139x11
MXLCL-2040	Aluminio	Exterior	-	-	-	153	60	138	54	10	4	18	20.3	154x139x11
MXLCL-2041	Lámina Galvanizada	Interior	-	-	-	31	12	145	57	10	4	20	9.5	32x146x11
MXLCL-2042	Lámina Galvanizada	Exterior	-	-	-	31	12	145	57	10	4	20	9.5	32x146x11
MXLCL-2043	Lámina Pintro	Interior	-	-	-	31	12	145	57	10	4	20	9.5	32x146x11
MXLCL-2044	Lámina Pintro	Exterior	-	-	-	31	12	145	57	10	4	20	9.5	32x146x11
MXLCL-2045	Acero Inoxidable	Interior	-	-	-	31	12	145	57	10	4	20	9.5	32x146x11
MXLCL-2046	Acero Inoxidable	Exterior	-	-	-	31	12	145	57	10	4	20	9.5	32x146x11
MXLCL-2047	Aluminio	Interior	-	-	-	31	12	145	57	10	4	18	4.3	32x146x11
MXLCL-2048	Aluminio	Exterior	-	-	-	31	12	145	57	10	4	18	4.3	32x146x11
MXLCL-2049	Lámina Galvanizada	Interior	-	-	-	39	15	145	57	10	4	20	11.9	40x146x11
MXLCL-2050	Lámina Galvanizada	Exterior	-	-	-	39	15	145	57	10	4	20	11.9	40x146x11
MXLCL-2051	Lámina Pintro	Interior	-	-	-	39	15	145	57	10	4	20	11.9	40x146x11
MXLCL-2052	Lámina Pintro	Exterior	-	-	-	39	15	145	57	10	4	20	11.9	40x146x11
MXLCL-2053	Acero Inoxidable	Interior	-	-	-	39	15	145	57	10	4	20	11.9	40x146x11
MXLCL-2054	Acero Inoxidable	Exterior	-	-	-	39	15	145	57	10	4	20	11.9	40x146x11
MXLCL-2055	Aluminio	Interior	-	-	-	39	15	145	57	10	4	18	5.3	40x146x11
MXLCL-2056	Aluminio	Exterior	-	-	-	39	15	145	57	10	4	18	5.3	40x146x11
MXLCL-2057	Lámina Galvanizada	Interior	-	-	-	46	18	145	57	10	4	20	14.3	47x146x11
MXLCL-2058	Lámina Galvanizada	Exterior	-	-	-	46	18	145	57	10	4	20	14.3	47x146x11
MXLCL-2059	Lámina Pintro	Interior	-	-	-	46	18	145	57	10	4	20	14.3	47x146x11
MXLCL-2060	Lámina Pintro	Exterior	-	-	-	46	18	145	57	10	4	20	14.3	47x146x11
MXLCL-2061	Acero Inoxidable	Interior	-	-	-	46	18	145	57	10	4	20	14.3	47x146x11
MXLCL-2062	Acero Inoxidable	Exterior	-	-	-	46	18	145	57	10	4	20	14.3	47x146x11
MXLCL-2063	Aluminio	Interior	-	-	-	46	18	145	57	10	4	18	6.4	47x146x11
MXLCL-2064	Aluminio	Exterior	-	-	-	46	18	145	57	10	4	18	6.4	47x146x11
MXLCL-2065	Lámina Galvanizada	Interior	-	-	-	54	21	145	57	10	4	20	16.6	55x146x11
MXLCL-2066	Lámina Galvanizada	Exterior	-	-	-	54	21	145	57	10	4	20	16.6	55x146x11
MXLCL-2067	Lámina Pintro	Interior	-	-	-	54	21	145	57	10	4	20	16.6	55x146x11
MXLCL-2068	Lámina Pintro	Exterior	-	-	-	54	21	145	57	10	4	20	16.6	55x146x11
MXLCL-2069	Acero Inoxidable	Interior	-	-	-	54	21	145	57	10	4	20	16.6	55x146x11
MXLCL-2070	Acero Inoxidable	Exterior	-	-	-	54	21	145	57	10	4	20	16.6	55x146x11
MXLCL-2071	Aluminio	Interior	-	-	-	54	21	145	57	10	4	18	7.5	55x146x11
MXLCL-2072	Aluminio	Exterior	-	-	-	54	21	145	57	10	4	18	7.5	55x146x11
MXLCL-2073	Lámina Galvanizada	Interior	-	-	-	61	24	145	57	10	4	20	19.0	62x146x11
MXLCL-2074	Lámina Galvanizada	Exterior	-	-	-	61	24	145	57	10	4	20	19.0	62x146x11
MXLCL-2075	Lámina Pintro	Interior	-	-	-	61	24	145	57	10	4	20	19.0	62x146x11
MXLCL-2076	Lámina Pintro	Exterior	-	-	-	61	24	145	57	10	4	20	19.0	62x146x11
MXLCL-2077	Acero Inoxidable	Interior	-	-	-	61	24	145	57	10	4	20	19.0	62x146x11
MXLCL-2078	Acero Inoxidable	Exterior	-	-	-	61	24	145	57	10	4	20	19.0	62x146x11
MXLCL-2079	Aluminio	Interior	-	-	-	61	24	145	57	10	4	18	8.6	62x146x11
MXLCL-2080	Aluminio	Exterior	-	-	-	61	24	145	57	10	4	18	8.6	62x146x11

LouvCool

Características Técnicas Específicas del Louver para Aire, LouvCool

Clave	Material	Montaje	Malla Mosquitera	Riel para Filtro	Control de apertura Manual	Dimensiones						Calibre	Peso Kg	Dimensiones con envoltura de plástico (cm)
						A		B		C				
						cm	in	cm	in	cm	in			
MXLCL-2081	Lámina Galvanizada	Interior	-	-	-	69	27	145	57	10	4	20	21.4	70x146x11
MXLCL-2082	Lámina Galvanizada	Exterior	-	-	-	69	27	145	57	10	4	20	21.4	70x146x11
MXLCL-2083	Lámina Pintro	Interior	-	-	-	69	27	145	57	10	4	20	21.4	70x146x11
MXLCL-2084	Lámina Pintro	Exterior	-	-	-	69	27	145	57	10	4	20	21.4	70x146x11
MXLCL-2085	Acero Inoxidable	Interior	-	-	-	69	27	145	57	10	4	20	21.4	70x146x11
MXLCL-2086	Acero Inoxidable	Exterior	-	-	-	69	27	145	57	10	4	20	21.4	70x146x11
MXLCL-2087	Aluminio	Interior	-	-	-	69	27	145	57	10	4	18	9.6	70x146x11
MXLCL-2088	Aluminio	Exterior	-	-	-	69	27	145	57	10	4	18	9.6	70x146x11
MXLCL-2089	Lámina Galvanizada	Interior	-	-	-	77	30	145	57	10	4	20	23.8	78x146x11
MXLCL-2090	Lámina Galvanizada	Exterior	-	-	-	77	30	145	57	10	4	20	23.8	78x146x11
MXLCL-2091	Lámina Pintro	Interior	-	-	-	77	30	145	57	10	4	20	23.8	78x146x11
MXLCL-2092	Lámina Pintro	Exterior	-	-	-	77	30	145	57	10	4	20	23.8	78x146x11
MXLCL-2093	Acero Inoxidable	Interior	-	-	-	77	30	145	57	10	4	20	23.8	78x146x11
MXLCL-2094	Acero Inoxidable	Exterior	-	-	-	77	30	145	57	10	4	20	23.8	78x146x11
MXLCL-2095	Aluminio	Interior	-	-	-	77	30	145	57	10	4	18	10.7	78x146x11
MXLCL-2096	Aluminio	Exterior	-	-	-	77	30	145	57	10	4	18	10.7	78x146x11
MXLCL-2097	Lámina Galvanizada	Interior	-	-	-	84	33	145	57	10	4	20	26.1	85x146x11
MXLCL-2098	Lámina Galvanizada	Exterior	-	-	-	84	33	145	57	10	4	20	26.1	85x146x11
MXLCL-2099	Lámina Pintro	Interior	-	-	-	84	33	145	57	10	4	20	26.1	85x146x11
MXLCL-2100	Lámina Pintro	Exterior	-	-	-	84	33	145	57	10	4	20	26.1	85x146x11
MXLCL-2101	Acero Inoxidable	Interior	-	-	-	84	33	145	57	10	4	20	26.1	85x146x11
MXLCL-2102	Acero Inoxidable	Exterior	-	-	-	84	33	145	57	10	4	20	26.1	85x146x11
MXLCL-2103	Aluminio	Interior	-	-	-	84	33	145	57	10	4	18	11.8	85x146x11
MXLCL-2104	Aluminio	Exterior	-	-	-	84	33	145	57	10	4	18	11.8	85x146x11
MXLCL-2105	Lámina Galvanizada	Interior	-	-	-	92	36	145	57	10	4	20	28.5	93x146x11
MXLCL-2106	Lámina Galvanizada	Exterior	-	-	-	92	36	145	57	10	4	20	28.5	93x146x11
MXLCL-2107	Lámina Pintro	Interior	-	-	-	92	36	145	57	10	4	20	28.5	93x146x11
MXLCL-2108	Lámina Pintro	Exterior	-	-	-	92	36	145	57	10	4	20	28.5	93x146x11
MXLCL-2109	Acero Inoxidable	Interior	-	-	-	92	36	145	57	10	4	20	28.5	93x146x11
MXLCL-2110	Acero Inoxidable	Exterior	-	-	-	92	36	145	57	10	4	20	28.5	93x146x11
MXLCL-2111	Aluminio	Interior	-	-	-	92	36	145	57	10	4	18	12.8	93x146x11
MXLCL-2112	Aluminio	Exterior	-	-	-	92	36	145	57	10	4	18	12.8	93x146x11
MXLCL-2113	Lámina Galvanizada	Interior	-	-	-	99	39	145	57	10	4	20	30.9	100x146x11
MXLCL-2114	Lámina Galvanizada	Exterior	-	-	-	99	39	145	57	10	4	20	30.9	100x146x11
MXLCL-2115	Lámina Pintro	Interior	-	-	-	99	39	145	57	10	4	20	30.9	100x146x11
MXLCL-2116	Lámina Pintro	Exterior	-	-	-	99	39	145	57	10	4	20	30.9	100x146x11
MXLCL-2117	Acero Inoxidable	Interior	-	-	-	99	39	145	57	10	4	20	30.9	100x146x11
MXLCL-2118	Acero Inoxidable	Exterior	-	-	-	99	39	145	57	10	4	20	30.9	100x146x11
MXLCL-2119	Aluminio	Interior	-	-	-	99	39	145	57	10	4	18	13.9	100x146x11
MXLCL-2120	Aluminio	Exterior	-	-	-	99	39	145	57	10	4	18	13.9	100x146x11
MXLCL-2121	Lámina Galvanizada	Interior	-	-	-	107	42	145	57	10	4	20	33.3	108x146x11
MXLCL-2122	Lámina Galvanizada	Exterior	-	-	-	107	42	145	57	10	4	20	33.3	108x146x11
MXLCL-2123	Lámina Pintro	Interior	-	-	-	107	42	145	57	10	4	20	33.3	108x146x11
MXLCL-2124	Lámina Pintro	Exterior	-	-	-	107	42	145	57	10	4	20	33.3	108x146x11
MXLCL-2125	Acero Inoxidable	Interior	-	-	-	107	42	145	57	10	4	20	33.3	108x146x11
MXLCL-2126	Acero Inoxidable	Exterior	-	-	-	107	42	145	57	10	4	20	33.3	108x146x11
MXLCL-2127	Aluminio	Interior	-	-	-	107	42	145	57	10	4	18	15.0	108x146x11
MXLCL-2128	Aluminio	Exterior	-	-	-	107	42	145	57	10	4	18	15.0	108x146x11
MXLCL-2129	Lámina Galvanizada	Interior	-	-	-	115	45	145	57	10	4	20	35.6	116x146x11
MXLCL-2130	Lámina Galvanizada	Exterior	-	-	-	115	45	145	57	10	4	20	35.6	116x146x11
MXLCL-2131	Lámina Pintro	Interior	-	-	-	115	45	145	57	10	4	20	35.6	116x146x11

LouvCool

Características Técnicas Específicas del Louver para Aire, LouvCool

Clave	Material	Montaje	Malla Mosquitera	Riel para Filtro	Control de apertura Manual	Dimensiones						Calibre	Peso Kg	Dimensiones con envoltura de plástico (cm)
						A		B		C				
						cm	in	cm	in	cm	in			
MXLCL-2132	Lámina Pintro	Exterior	-	-	-	115	45	145	57	10	4	20	35.6	116x146x11
MXLCL-2133	Acero Inoxidable	Interior	-	-	-	115	45	145	57	10	4	20	35.6	116x146x11
MXLCL-2134	Acero Inoxidable	Exterior	-	-	-	115	45	145	57	10	4	20	35.6	116x146x11
MXLCL-2135	Aluminio	Interior	-	-	-	115	45	145	57	10	4	18	16.0	116x146x11
MXLCL-2136	Aluminio	Exterior	-	-	-	115	45	145	57	10	4	18	16.0	116x146x11
MXLCL-2137	Lámina Galvanizada	Interior	-	-	-	122	48	145	57	10	4	20	38.0	123x146x11
MXLCL-2138	Lámina Galvanizada	Exterior	-	-	-	122	48	145	57	10	4	20	38.0	123x146x11
MXLCL-2139	Lámina Pintro	Interior	-	-	-	122	48	145	57	10	4	20	38.0	123x146x11
MXLCL-2140	Lámina Pintro	Exterior	-	-	-	122	48	145	57	10	4	20	38.0	123x146x11
MXLCL-2141	Acero Inoxidable	Interior	-	-	-	122	48	145	57	10	4	20	38.0	123x146x11
MXLCL-2142	Acero Inoxidable	Exterior	-	-	-	122	48	145	57	10	4	20	38.0	123x146x11
MXLCL-2143	Aluminio	Interior	-	-	-	122	48	145	57	10	4	18	17.1	123x146x11
MXLCL-2144	Aluminio	Exterior	-	-	-	122	48	145	57	10	4	18	17.1	123x146x11
MXLCL-2145	Lámina Galvanizada	Interior	-	-	-	130	51	145	57	10	4	20	40.4	131x146x11
MXLCL-2146	Lámina Galvanizada	Exterior	-	-	-	130	51	145	57	10	4	20	40.4	131x146x11
MXLCL-2147	Lámina Pintro	Interior	-	-	-	130	51	145	57	10	4	20	40.4	131x146x11
MXLCL-2148	Lámina Pintro	Exterior	-	-	-	130	51	145	57	10	4	20	40.4	131x146x11
MXLCL-2149	Acero Inoxidable	Interior	-	-	-	130	51	145	57	10	4	20	40.4	131x146x11
MXLCL-2150	Acero Inoxidable	Exterior	-	-	-	130	51	145	57	10	4	20	40.4	131x146x11
MXLCL-2151	Aluminio	Interior	-	-	-	130	51	145	57	10	4	18	18.2	131x146x11
MXLCL-2152	Aluminio	Exterior	-	-	-	130	51	145	57	10	4	18	18.2	131x146x11
MXLCL-2153	Lámina Galvanizada	Interior	-	-	-	138	54	145	57	10	4	20	42.8	139x146x11
MXLCL-2154	Lámina Galvanizada	Exterior	-	-	-	138	54	145	57	10	4	20	42.8	139x146x11
MXLCL-2155	Lámina Pintro	Interior	-	-	-	138	54	145	57	10	4	20	42.8	139x146x11
MXLCL-2156	Lámina Pintro	Exterior	-	-	-	138	54	145	57	10	4	20	42.8	139x146x11
MXLCL-2157	Acero Inoxidable	Interior	-	-	-	138	54	145	57	10	4	20	42.8	139x146x11
MXLCL-2158	Acero Inoxidable	Exterior	-	-	-	138	54	145	57	10	4	20	42.8	139x146x11
MXLCL-2159	Aluminio	Interior	-	-	-	138	54	145	57	10	4	18	19.2	139x146x11
MXLCL-2160	Aluminio	Exterior	-	-	-	138	54	145	57	10	4	18	19.2	139x146x11
MXLCL-2161	Lámina Galvanizada	Interior	-	-	-	145	57	145	57	10	4	20	45.1	146x146x11
MXLCL-2162	Lámina Galvanizada	Exterior	-	-	-	145	57	145	57	10	4	20	45.1	146x146x11
MXLCL-2163	Lámina Pintro	Interior	-	-	-	145	57	145	57	10	4	20	45.1	146x146x11
MXLCL-2164	Lámina Pintro	Exterior	-	-	-	145	57	145	57	10	4	20	45.1	146x146x11
MXLCL-2165	Acero Inoxidable	Interior	-	-	-	145	57	145	57	10	4	20	45.1	146x146x11
MXLCL-2166	Acero Inoxidable	Exterior	-	-	-	145	57	145	57	10	4	20	45.1	146x146x11
MXLCL-2167	Aluminio	Interior	-	-	-	145	57	145	57	10	4	18	20.3	146x146x11
MXLCL-2168	Aluminio	Exterior	-	-	-	145	57	145	57	10	4	18	20.3	146x146x11
MXLCL-2169	Lámina Galvanizada	Interior	-	-	-	153	60	145	57	10	4	20	47.5	154x146x11
MXLCL-2170	Lámina Galvanizada	Exterior	-	-	-	153	60	145	57	10	4	20	47.5	154x146x11
MXLCL-2171	Lámina Pintro	Interior	-	-	-	153	60	145	57	10	4	20	47.5	154x146x11
MXLCL-2172	Lámina Pintro	Exterior	-	-	-	153	60	145	57	10	4	20	47.5	154x146x11
MXLCL-2173	Acero Inoxidable	Interior	-	-	-	153	60	145	57	10	4	20	47.5	154x146x11
MXLCL-2174	Acero Inoxidable	Exterior	-	-	-	153	60	145	57	10	4	20	47.5	154x146x11
MXLCL-2175	Aluminio	Interior	-	-	-	153	60	145	57	10	4	18	21.4	154x146x11
MXLCL-2176	Aluminio	Exterior	-	-	-	153	60	145	57	10	4	18	21.4	154x146x11

LouvCool

Características Técnicas Específicas del Louver para Aire, LouvCool, 12x60x4" a 60x60x4"

Clave	Material	Montaje	Malla Mosquitera	Riel para Filtro	Control de apertura Manual	Dimensiones						Calibre	Peso Kg	Dimensiones con envoltura de plástico (cm)
						A		B		C				
						cm	in	cm	in	cm	in			
MXLCL-2177	Lámina Galvanizada	Interior	-	-	-	31	12	153	60	10	4	20	10.0	32x154x11
MXLCL-2178	Lámina Galvanizada	Exterior	-	-	-	31	12	153	60	10	4	20	10.0	32x154x11
MXLCL-2179	Lámina Pintro	Interior	-	-	-	31	12	153	60	10	4	20	10.0	32x154x11
MXLCL-2180	Lámina Pintro	Exterior	-	-	-	31	12	153	60	10	4	20	10.0	32x154x11
MXLCL-2181	Acero Inoxidable	Interior	-	-	-	31	12	153	60	10	4	20	10.0	32x154x11
MXLCL-2182	Acero Inoxidable	Exterior	-	-	-	31	12	153	60	10	4	20	10.0	32x154x11
MXLCL-2183	Aluminio	Interior	-	-	-	31	12	153	60	10	4	18	4.5	32x154x11
MXLCL-2184	Aluminio	Exterior	-	-	-	31	12	153	60	10	4	18	4.5	32x154x11
MXLCL-2185	Lámina Galvanizada	Interior	-	-	-	39	15	153	60	10	4	20	12.5	40x154x11
MXLCL-2186	Lámina Galvanizada	Exterior	-	-	-	39	15	153	60	10	4	20	12.5	40x154x11
MXLCL-2187	Lámina Pintro	Interior	-	-	-	39	15	153	60	10	4	20	12.5	40x154x11
MXLCL-2188	Lámina Pintro	Exterior	-	-	-	39	15	153	60	10	4	20	12.5	40x154x11
MXLCL-2189	Acero Inoxidable	Interior	-	-	-	39	15	153	60	10	4	20	12.5	40x154x11
MXLCL-2190	Acero Inoxidable	Exterior	-	-	-	39	15	153	60	10	4	20	12.5	40x154x11
MXLCL-2191	Aluminio	Interior	-	-	-	39	15	153	60	10	4	18	5.6	40x154x11
MXLCL-2192	Aluminio	Exterior	-	-	-	39	15	153	60	10	4	18	5.6	40x154x11
MXLCL-2193	Lámina Galvanizada	Interior	-	-	-	46	18	153	60	10	4	20	15.0	47x154x11
MXLCL-2194	Lámina Galvanizada	Exterior	-	-	-	46	18	153	60	10	4	20	15.0	47x154x11
MXLCL-2195	Lámina Pintro	Interior	-	-	-	46	18	153	60	10	4	20	15.0	47x154x11
MXLCL-2196	Lámina Pintro	Exterior	-	-	-	46	18	153	60	10	4	20	15.0	47x154x11
MXLCL-2197	Acero Inoxidable	Interior	-	-	-	46	18	153	60	10	4	20	15.0	47x154x11
MXLCL-2198	Acero Inoxidable	Exterior	-	-	-	46	18	153	60	10	4	20	15.0	47x154x11
MXLCL-2199	Aluminio	Interior	-	-	-	46	18	153	60	10	4	18	6.8	47x154x11
MXLCL-2200	Aluminio	Exterior	-	-	-	46	18	153	60	10	4	18	6.8	47x154x11
MXLCL-2201	Lámina Galvanizada	Interior	-	-	-	54	21	153	60	10	4	20	17.5	55x154x11
MXLCL-2202	Lámina Galvanizada	Exterior	-	-	-	54	21	153	60	10	4	20	17.5	55x154x11
MXLCL-2203	Lámina Pintro	Interior	-	-	-	54	21	153	60	10	4	20	17.5	55x154x11
MXLCL-2204	Lámina Pintro	Exterior	-	-	-	54	21	153	60	10	4	20	17.5	55x154x11
MXLCL-2205	Acero Inoxidable	Interior	-	-	-	54	21	153	60	10	4	20	17.5	55x154x11
MXLCL-2206	Acero Inoxidable	Exterior	-	-	-	54	21	153	60	10	4	20	17.5	55x154x11
MXLCL-2207	Aluminio	Interior	-	-	-	54	21	153	60	10	4	18	7.9	55x154x11
MXLCL-2208	Aluminio	Exterior	-	-	-	54	21	153	60	10	4	18	7.9	55x154x11
MXLCL-2209	Lámina Galvanizada	Interior	-	-	-	61	24	153	60	10	4	20	20.0	62x154x11
MXLCL-2210	Lámina Galvanizada	Exterior	-	-	-	61	24	153	60	10	4	20	20.0	62x154x11
MXLCL-2211	Lámina Pintro	Interior	-	-	-	61	24	153	60	10	4	20	20.0	62x154x11
MXLCL-2212	Lámina Pintro	Exterior	-	-	-	61	24	153	60	10	4	20	20.0	62x154x11
MXLCL-2213	Acero Inoxidable	Interior	-	-	-	61	24	153	60	10	4	20	20.0	62x154x11
MXLCL-2214	Acero Inoxidable	Exterior	-	-	-	61	24	153	60	10	4	20	20.0	62x154x11
MXLCL-2215	Aluminio	Interior	-	-	-	61	24	153	60	10	4	18	9.0	62x154x11
MXLCL-2216	Aluminio	Exterior	-	-	-	61	24	153	60	10	4	18	9.0	62x154x11
MXLCL-2217	Lámina Galvanizada	Interior	-	-	-	69	27	153	60	10	4	2	22.5	70x154x11
MXLCL-2218	Lámina Galvanizada	Exterior	-	-	-	69	27	153	60	10	4	20	22.5	70x154x11
MXLCL-2219	Lámina Pintro	Interior	-	-	-	69	27	153	60	10	4	20	22.5	70x154x11
MXLCL-2220	Lámina Pintro	Exterior	-	-	-	69	27	153	60	10	4	20	22.5	70x154x11
MXLCL-2221	Acero Inoxidable	Interior	-	-	-	69	27	153	60	10	4	20	22.5	70x154x11
MXLCL-2222	Acero Inoxidable	Exterior	-	-	-	69	27	153	60	10	4	20	22.5	70x154x11
MXLCL-2223	Aluminio	Interior	-	-	-	69	27	153	60	10	4	18	10.1	70x154x11
MXLCL-2224	Aluminio	Exterior	-	-	-	69	27	153	60	10	4	18	10.1	70x154x11
MXLCL-2225	Lámina Galvanizada	Interior	-	-	-	77	30	153	60	10	4	20	25.0	78x154x11
MXLCL-2226	Lámina Galvanizada	Exterior	-	-	-	77	30	153	60	10	4	20	25.0	78x154x11
MXLCL-2227	Lámina Pintro	Interior	-	-	-	77	30	153	60	10	4	20	25.0	78x154x11

LouvCool

Características Técnicas Específicas del Louver para Aire, LouvCool

Clave	Material	Montaje	Malla Mosquitera	Riel para Filtro	Control de apertura Manual	Dimensiones						Calibre	Peso Kg	Dimensiones con envoltura de plástico (cm)
						A		B		C				
						cm	in	cm	in	cm	in			
MXLCL-2228	Lámina Pintro	Exterior	-	-	-	77	30	153	60	10	4	20	25.0	78x154x11
MXLCL-2229	Acero Inoxidable	Interior	-	-	-	77	30	153	60	10	4	20	25.0	78x154x11
MXLCL-2230	Acero Inoxidable	Exterior	-	-	-	77	30	153	60	10	4	20	25.0	78x154x11
MXLCL-2231	Aluminio	Interior	-	-	-	77	30	153	60	10	4	18	11.3	78x154x11
MXLCL-2232	Aluminio	Exterior	-	-	-	77	30	153	60	10	4	18	11.3	78x154x11
MXLCL-2233	Lámina Galvanizada	Interior	-	-	-	84	33	153	60	10	4	20	27.5	85x154x11
MXLCL-2234	Lámina Galvanizada	Exterior	-	-	-	84	33	153	60	10	4	20	27.5	85x154x11
MXLCL-2235	Lámina Pintro	Interior	-	-	-	84	33	153	60	10	4	20	27.5	85x154x11
MXLCL-2236	Lámina Pintro	Exterior	-	-	-	84	33	153	60	10	4	20	27.5	85x154x11
MXLCL-2237	Acero Inoxidable	Interior	-	-	-	84	33	153	60	10	4	20	27.5	85x154x11
MXLCL-2238	Acero Inoxidable	Exterior	-	-	-	84	33	153	60	10	4	20	27.5	85x154x11
MXLCL-2239	Aluminio	Interior	-	-	-	84	33	153	60	10	4	18	12.4	85x154x11
MXLCL-2240	Aluminio	Exterior	-	-	-	84	33	153	60	10	4	18	12.4	85x154x11
MXLCL-2241	Lámina Galvanizada	Interior	-	-	-	92	36	153	60	10	4	20	30.0	93x154x11
MXLCL-2242	Lámina Galvanizada	Exterior	-	-	-	92	36	153	60	10	4	20	30.0	93x154x11
MXLCL-2243	Lámina Pintro	Interior	-	-	-	92	36	153	60	10	4	20	30.0	93x154x11
MXLCL-2244	Lámina Pintro	Exterior	-	-	-	92	36	153	60	10	4	20	30.0	93x154x11
MXLCL-2245	Acero Inoxidable	Interior	-	-	-	92	36	153	60	10	4	20	30.0	93x154x11
MXLCL-2246	Acero Inoxidable	Exterior	-	-	-	92	36	153	60	10	4	20	30.0	93x154x11
MXLCL-2247	Aluminio	Interior	-	-	-	92	36	153	60	10	4	18	13.5	93x154x11
MXLCL-2248	Aluminio	Exterior	-	-	-	92	36	153	60	10	4	18	13.5	93x154x11
MXLCL-2249	Lámina Galvanizada	Interior	-	-	-	99	39	153	60	10	4	20	32.5	100x154x11
MXLCL-2250	Lámina Galvanizada	Exterior	-	-	-	99	39	153	60	10	4	20	32.5	100x154x11
MXLCL-2251	Lámina Pintro	Interior	-	-	-	99	39	153	60	10	4	20	32.5	100x154x11
MXLCL-2252	Lámina Pintro	Exterior	-	-	-	99	39	153	60	10	4	20	32.5	100x154x11
MXLCL-2253	Acero Inoxidable	Interior	-	-	-	99	39	153	60	10	4	20	32.5	100x154x11
MXLCL-2254	Acero Inoxidable	Exterior	-	-	-	99	39	153	60	10	4	20	32.5	100x154x11
MXLCL-2255	Aluminio	Interior	-	-	-	99	39	153	60	10	4	18	14.6	100x154x11
MXLCL-2256	Aluminio	Exterior	-	-	-	99	39	153	60	10	4	18	14.6	100x154x11
MXLCL-2257	Lámina Galvanizada	Interior	-	-	-	107	42	153	60	10	4	20	35.0	108x154x11
MXLCL-2258	Lámina Galvanizada	Exterior	-	-	-	107	42	153	60	10	4	20	35.0	108x154x11
MXLCL-2259	Lámina Pintro	Interior	-	-	-	107	42	153	60	10	4	20	35.0	108x154x11
MXLCL-2260	Lámina Pintro	Exterior	-	-	-	107	42	153	60	10	4	20	35.0	108x154x11
MXLCL-2261	Acero Inoxidable	Interior	-	-	-	107	42	153	60	10	4	20	35.0	108x154x11
MXLCL-2262	Acero Inoxidable	Exterior	-	-	-	107	42	153	60	10	4	20	35.0	108x154x11
MXLCL-2263	Aluminio	Interior	-	-	-	107	42	153	60	10	4	18	15.8	108x154x11
MXLCL-2264	Aluminio	Exterior	-	-	-	107	42	153	60	10	4	18	15.8	108x154x11
MXLCL-2265	Lámina Galvanizada	Interior	-	-	-	115	45	153	60	10	4	20	37.5	116x154x11
MXLCL-2266	Lámina Galvanizada	Exterior	-	-	-	115	45	153	60	10	4	20	37.5	116x154x11
MXLCL-2267	Lámina Pintro	Interior	-	-	-	115	45	153	60	10	4	20	37.5	116x154x11
MXLCL-2268	Lámina Pintro	Exterior	-	-	-	115	45	153	60	10	4	20	37.5	116x154x11
MXLCL-2269	Acero Inoxidable	Interior	-	-	-	115	45	153	60	10	4	20	37.5	116x154x11
MXLCL-2270	Acero Inoxidable	Exterior	-	-	-	115	45	153	60	10	4	20	37.5	116x154x11
MXLCL-2271	Aluminio	Interior	-	-	-	115	45	153	60	10	4	18	16.9	116x154x11
MXLCL-2272	Aluminio	Exterior	-	-	-	115	45	153	60	10	4	18	16.9	116x154x11
MXLCL-2273	Lámina Galvanizada	Interior	-	-	-	122	48	153	60	10	4	20	40.0	123x154x11
MXLCL-2274	Lámina Galvanizada	Exterior	-	-	-	122	48	153	60	10	4	20	40.0	123x154x11
MXLCL-2275	Lámina Pintro	Interior	-	-	-	122	48	153	60	10	4	20	40.0	123x154x11
MXLCL-2276	Lámina Pintro	Exterior	-	-	-	122	48	153	60	10	4	20	40.0	123x154x11
MXLCL-2277	Acero Inoxidable	Interior	-	-	-	122	48	153	60	10	4	20	40.0	123x154x11
MXLCL-2278	Acero Inoxidable	Exterior	-	-	-	122	48	153	60	10	4	20	40.0	123x154x11

LouvCool

Características Técnicas Específicas del Louver para Aire, LouvCool

Clave	Material	Montaje	Malla Mosquitera	Riel para Filtro	Control de apertura Manual	Dimensiones						Calibre	Peso Kg	Dimensiones con envoltura de plástico (cm)
						A		B		C				
						cm	in	cm	in	cm	in			
MXLCL-2279	Aluminio	Interior	-	-	-	122	48	153	60	10	4	18	18.0	123x154x11
MXLCL-2280	Aluminio	Exterior	-	-	-	122	48	153	60	10	4	18	18.0	123x154x11
MXLCL-2281	Lámina Galvanizada	Interior	-	-	-	130	51	153	60	10	4	20	42.5	131x154x11
MXLCL-2282	Lámina Galvanizada	Exterior	-	-	-	130	51	153	60	10	4	20	42.5	131x154x11
MXLCL-2283	Lámina Pintro	Interior	-	-	-	130	51	153	60	10	4	20	42.5	131x154x11
MXLCL-2284	Lámina Pintro	Exterior	-	-	-	130	51	153	60	10	4	20	42.5	131x154x11
MXLCL-2285	Acero Inoxidable	Interior	-	-	-	130	51	153	60	10	4	20	42.5	131x154x11
MXLCL-2286	Acero Inoxidable	Exterior	-	-	-	130	51	153	60	10	4	20	42.5	131x154x11
MXLCL-2287	Aluminio	Interior	-	-	-	130	51	153	60	10	4	18	19.1	131x154x11
MXLCL-2288	Aluminio	Exterior	-	-	-	130	51	153	60	10	4	18	19.1	131x154x11
MXLCL-2289	Lámina Galvanizada	Interior	-	-	-	138	54	153	60	10	4	20	45.0	139x154x11
MXLCL-2290	Lámina Galvanizada	Exterior	-	-	-	138	54	153	60	10	4	20	45.0	139x154x11
MXLCL-2291	Lámina Pintro	Interior	-	-	-	138	54	153	60	10	4	20	45.0	139x154x11
MXLCL-2292	Lámina Pintro	Exterior	-	-	-	138	54	153	60	10	4	20	45.0	139x154x11
MXLCL-2293	Acero Inoxidable	Interior	-	-	-	138	54	153	60	10	4	20	45.0	139x154x11
MXLCL-2294	Acero Inoxidable	Exterior	-	-	-	138	54	153	60	10	4	20	45.0	139x154x11
MXLCL-2295	Aluminio	Interior	-	-	-	138	54	153	60	10	4	18	20.3	139x154x11
MXLCL-2296	Aluminio	Exterior	-	-	-	138	54	153	60	10	4	18	20.3	139x154x11
MXLCL-2297	Lámina Galvanizada	Interior	-	-	-	145	57	153	60	10	4	20	47.5	146x154x11
MXLCL-2298	Lámina Galvanizada	Exterior	-	-	-	145	57	153	60	10	4	20	47.5	146x154x11
MXLCL-2299	Lámina Pintro	Interior	-	-	-	145	57	153	60	10	4	20	47.5	146x154x11
MXLCL-2300	Lámina Pintro	Exterior	-	-	-	145	57	153	60	10	4	20	47.5	146x154x11
MXLCL-2301	Acero Inoxidable	Interior	-	-	-	145	57	153	60	10	4	20	47.5	146x154x11
MXLCL-2302	Acero Inoxidable	Exterior	-	-	-	145	57	153	60	10	4	20	47.5	146x154x11
MXLCL-2303	Aluminio	Interior	-	-	-	145	57	153	60	10	4	18	21.4	146x154x11
MXLCL-2304	Aluminio	Exterior	-	-	-	145	57	153	60	10	4	18	21.4	146x154x11
MXLCL-2305	Lámina Galvanizada	Interior	-	-	-	153	60	153	60	10	4	20	50.0	154x154x11
MXLCL-2306	Lámina Galvanizada	Exterior	-	-	-	153	60	153	60	10	4	20	50.0	154x154x11
MXLCL-2307	Lámina Pintro	Interior	-	-	-	153	60	153	60	10	4	20	50.0	154x154x11
MXLCL-2308	Lámina Pintro	Exterior	-	-	-	153	60	153	60	10	4	20	50.0	154x154x11
MXLCL-2309	Acero Inoxidable	Interior	-	-	-	153	60	153	60	10	4	20	50.0	154x154x11
MXLCL-2310	Acero Inoxidable	Exterior	-	-	-	153	60	153	60	10	4	20	50.0	154x154x11
MXLCL-2311	Aluminio	Interior	-	-	-	153	60	153	60	10	4	18	22.5	154x154x11
MXLCL-2312	Aluminio	Exterior	-	-	-	153	60	153	60	10	4	18	22.5	154x154x11
MXLCL-2313	Lámina Galvanizada	Interior	-	-	-	31	12	160	63	10	4	18	10.5	32x161x11
MXLCL-2314	Lámina Galvanizada	Exterior	-	-	-	31	12	160	63	10	4	18	10.5	32x161x11
MXLCL-2315	Lámina Pintro	Interior	-	-	-	31	12	160	63	10	4	18	10.5	32x161x11
MXLCL-2316	Lámina Pintro	Exterior	-	-	-	31	12	160	63	10	4	18	10.5	32x161x11
MXLCL-2317	Acero Inoxidable	Interior	-	-	-	31	12	160	63	10	4	18	10.5	32x161x11
MXLCL-2318	Acero Inoxidable	Exterior	-	-	-	31	12	160	63	10	4	18	10.5	32x161x11
MXLCL-2319	Aluminio	Interior	-	-	-	31	12	160	63	10	4	16	4.7	32x161x11
MXLCL-2320	Aluminio	Exterior	-	-	-	31	12	160	63	10	4	16	4.7	32x161x11
MXLCL-2321	Lámina Galvanizada	Interior	-	-	-	39	15	160	63	10	4	18	13.1	40x161x11
MXLCL-2322	Lámina Galvanizada	Exterior	-	-	-	39	15	160	63	10	4	18	13.1	40x161x11
MXLCL-2323	Lámina Pintro	Interior	-	-	-	39	15	160	63	10	4	18	13.1	40x161x11
MXLCL-2324	Lámina Pintro	Exterior	-	-	-	39	15	160	63	10	4	18	13.1	40x161x11
MXLCL-2325	Acero Inoxidable	Interior	-	-	-	39	15	160	63	10	4	18	13.1	40x161x11
MXLCL-2326	Acero Inoxidable	Exterior	-	-	-	39	15	160	63	10	4	18	13.1	40x161x11
MXLCL-2327	Aluminio	Interior	-	-	-	39	15	160	63	10	4	16	5.9	40x161x11
MXLCL-2328	Aluminio	Exterior	-	-	-	39	15	160	63	10	4	16	5.9	40x161x11
MXLCL-2329	Lámina Galvanizada	Interior	-	-	-	46	18	160	63	10	4	18	15.8	47x161x11

LouvCool

Características Técnicas Específicas del Louver para Aire, LouvCool

Clave	Material	Montaje	Malla Mosquitera	Riel para Filtro	Control de apertura Manual	Dimensiones						Calibre	Peso Kg	Dimensiones con envoltura de plástico (cm)
						A		B		C				
						cm	in	cm	in	cm	in			
MXLCL-2330	Lámina Galvanizada	Exterior	-	-	-	46	18	160	63	10	4	18	15.8	47x161x11
MXLCL-2331	Lámina Pintro	Interior	-	-	-	46	18	160	63	10	4	18	15.8	47x161x11
MXLCL-2332	Lámina Pintro	Exterior	-	-	-	46	18	160	63	10	4	18	15.8	47x161x11
MXLCL-2333	Acero Inoxidable	Interior	-	-	-	46	18	160	63	10	4	18	15.8	47x161x11
MXLCL-2334	Acero Inoxidable	Exterior	-	-	-	46	18	160	63	10	4	18	15.8	47x161x11
MXLCL-2335	Aluminio	Interior	-	-	-	46	18	160	63	10	4	16	7.1	47x161x11
MXLCL-2336	Aluminio	Exterior	-	-	-	46	18	160	63	10	4	16	7.1	47x161x11
MXLCL-2337	Lámina Galvanizada	Interior	-	-	-	54	21	160	63	10	4	18	18.4	55x161x11
MXLCL-2338	Lámina Galvanizada	Exterior	-	-	-	54	21	160	63	10	4	18	18.4	55x161x11
MXLCL-2339	Lámina Pintro	Interior	-	-	-	54	21	160	63	10	4	18	18.4	55x161x11
MXLCL-2340	Lámina Pintro	Exterior	-	-	-	54	21	160	63	10	4	18	18.4	55x161x11
MXLCL-2341	Acero Inoxidable	Interior	-	-	-	54	21	160	63	10	4	18	18.4	55x161x11
MXLCL-2342	Acero Inoxidable	Exterior	-	-	-	54	21	160	63	10	4	18	18.4	55x161x11
MXLCL-2343	Aluminio	Interior	-	-	-	54	21	160	63	10	4	16	8.3	55x161x11
MXLCL-2344	Aluminio	Exterior	-	-	-	54	21	160	63	10	4	16	8.3	55x161x11
MXLCL-2345	Lámina Galvanizada	Interior	-	-	-	61	24	160	63	10	4	18	21.0	62x161x11
MXLCL-2346	Lámina Galvanizada	Exterior	-	-	-	61	24	160	63	10	4	18	21.0	62x161x11
MXLCL-2347	Lámina Pintro	Interior	-	-	-	61	24	160	63	10	4	18	21.0	62x161x11
MXLCL-2348	Lámina Pintro	Exterior	-	-	-	61	24	160	63	10	4	18	21.0	62x161x11
MXLCL-2349	Acero Inoxidable	Interior	-	-	-	61	24	160	63	10	4	18	21.0	62x161x11
MXLCL-2350	Acero Inoxidable	Exterior	-	-	-	61	24	160	63	10	4	18	21.0	62x161x11
MXLCL-2351	Aluminio	Interior	-	-	-	61	24	160	63	10	4	16	9.5	62x161x11
MXLCL-2352	Aluminio	Exterior	-	-	-	61	24	160	63	10	4	16	9.5	62x161x11
MXLCL-2353	Lámina Galvanizada	Interior	-	-	-	69	27	160	63	10	4	18	23.6	70x161x11
MXLCL-2354	Lámina Galvanizada	Exterior	-	-	-	69	27	160	63	10	4	18	23.6	70x161x11
MXLCL-2355	Lámina Pintro	Interior	-	-	-	69	27	160	63	10	4	18	23.6	70x161x11
MXLCL-2356	Lámina Pintro	Exterior	-	-	-	69	27	160	63	10	4	18	23.6	70x161x11
MXLCL-2357	Acero Inoxidable	Interior	-	-	-	69	27	160	63	10	4	18	23.6	70x161x11
MXLCL-2358	Acero Inoxidable	Exterior	-	-	-	69	27	160	63	10	4	18	23.6	70x161x11
MXLCL-2359	Aluminio	Interior	-	-	-	69	27	160	63	10	4	16	10.6	70x161x11
MXLCL-2360	Aluminio	Exterior	-	-	-	69	27	160	63	10	4	16	10.6	70x161x11
MXLCL-2361	Lámina Galvanizada	Interior	-	-	-	77	30	160	63	10	4	18	26.3	78x161x11
MXLCL-2362	Lámina Galvanizada	Exterior	-	-	-	77	30	160	63	10	4	18	26.3	78x161x11
MXLCL-2363	Lámina Pintro	Interior	-	-	-	77	30	160	63	10	4	18	26.3	78x161x11
MXLCL-2364	Lámina Pintro	Exterior	-	-	-	77	30	160	63	10	4	18	26.3	78x161x11
MXLCL-2365	Acero Inoxidable	Interior	-	-	-	77	30	160	63	10	4	18	26.3	78x161x11
MXLCL-2366	Acero Inoxidable	Exterior	-	-	-	77	30	160	63	10	4	18	26.3	78x161x11
MXLCL-2367	Aluminio	Interior	-	-	-	77	30	160	63	10	4	16	11.8	78x161x11
MXLCL-2368	Aluminio	Exterior	-	-	-	77	30	160	63	10	4	16	11.8	78x161x11
MXLCL-2369	Lámina Galvanizada	Interior	-	-	-	84	33	160	63	10	4	18	28.9	85x161x11
MXLCL-2370	Lámina Galvanizada	Exterior	-	-	-	84	33	160	63	10	4	18	28.9	85x161x11
MXLCL-2371	Lámina Pintro	Interior	-	-	-	84	33	160	63	10	4	18	28.9	85x161x11
MXLCL-2372	Lámina Pintro	Exterior	-	-	-	84	33	160	63	10	4	18	28.9	85x161x11
MXLCL-2373	Acero Inoxidable	Interior	-	-	-	84	33	160	63	10	4	18	28.9	85x161x11
MXLCL-2374	Acero Inoxidable	Exterior	-	-	-	84	33	160	63	10	4	18	28.9	85x161x11
MXLCL-2375	Aluminio	Interior	-	-	-	84	33	160	63	10	4	16	13.0	85x161x11
MXLCL-2376	Aluminio	Exterior	-	-	-	84	33	160	63	10	4	16	13.0	85x161x11
MXLCL-2377	Lámina Galvanizada	Interior	-	-	-	92	36	160	63	10	4	18	31.5	93x161x11
MXLCL-2378	Lámina Galvanizada	Exterior	-	-	-	92	36	160	63	10	4	18	31.5	93x161x11
MXLCL-2379	Lámina Pintro	Interior	-	-	-	92	36	160	63	10	4	18	31.5	93x161x11
MXLCL-2380	Lámina Pintro	Exterior	-	-	-	92	36	160	63	10	4	18	31.5	93x161x11

LouvCool

Características Técnicas Específicas del Louver para Aire, LouvCool

Clave	Material	Montaje	Malla Mosquitera	Riel para Filtro	Control de apertura Manual	Dimensiones						Calibre	Peso Kg	Dimensiones con envoltura de plástico (cm)
						A		B		C				
						cm	in	cm	in	cm	in			
MXLCL-2381	Acero Inoxidable	Interior	-	-	-	92	36	160	63	10	4	18	31.5	93x161x11
MXLCL-2382	Acero Inoxidable	Exterior	-	-	-	92	36	160	63	10	4	18	31.5	93x161x11
MXLCL-2383	Aluminio	Interior	-	-	-	92	36	160	63	10	4	16	14.2	93x161x11
MXLCL-2384	Aluminio	Exterior	-	-	-	92	36	160	63	10	4	16	14.2	93x161x11
MXLCL-2385	Lámina Galvanizada	Interior	-	-	-	99	39	160	63	10	4	18	34.1	100x161x11
MXLCL-2386	Lámina Galvanizada	Exterior	-	-	-	99	39	160	63	10	4	18	34.1	100x161x11
MXLCL-2387	Lámina Pintro	Interior	-	-	-	99	39	160	63	10	4	18	34.1	100x161x11
MXLCL-2388	Lámina Pintro	Exterior	-	-	-	99	39	160	63	10	4	18	34.1	100x161x11
MXLCL-2389	Acero Inoxidable	Interior	-	-	-	99	39	160	63	10	4	18	34.1	100x161x11
MXLCL-2390	Acero Inoxidable	Exterior	-	-	-	99	39	160	63	10	4	18	34.1	100x161x11
MXLCL-2391	Aluminio	Interior	-	-	-	99	39	160	63	10	4	16	15.4	100x161x11
MXLCL-2392	Aluminio	Exterior	-	-	-	99	39	160	63	10	4	16	15.4	100x161x11
MXLCL-2393	Lámina Galvanizada	Interior	-	-	-	107	42	160	63	10	4	18	36.8	108x161x11
MXLCL-2394	Lámina Galvanizada	Exterior	-	-	-	107	42	160	63	10	4	18	36.8	108x161x11
MXLCL-2395	Lámina Pintro	Interior	-	-	-	107	42	160	63	10	4	18	36.8	108x161x11
MXLCL-2396	Lámina Pintro	Exterior	-	-	-	107	42	160	63	10	4	18	36.8	108x161x11
MXLCL-2397	Acero Inoxidable	Interior	-	-	-	107	42	160	63	10	4	18	36.8	108x161x11
MXLCL-2398	Acero Inoxidable	Exterior	-	-	-	107	42	160	63	10	4	18	36.8	108x161x11
MXLCL-2399	Aluminio	Interior	-	-	-	107	42	160	63	10	4	16	16.5	108x161x11
MXLCL-2400	Aluminio	Exterior	-	-	-	107	42	160	63	10	4	16	16.5	108x161x11
MXLCL-2401	Lámina Galvanizada	Interior	-	-	-	115	45	160	63	10	4	18	39.4	116x161x11
MXLCL-2402	Lámina Galvanizada	Exterior	-	-	-	115	45	160	63	10	4	18	39.4	116x161x11
MXLCL-2403	Lámina Pintro	Interior	-	-	-	115	45	160	63	10	4	18	39.4	116x161x11
MXLCL-2404	Lámina Pintro	Exterior	-	-	-	115	45	160	63	10	4	18	39.4	116x161x11
MXLCL-2405	Acero Inoxidable	Interior	-	-	-	115	45	160	63	10	4	18	39.4	116x161x11
MXLCL-2406	Acero Inoxidable	Exterior	-	-	-	115	45	160	63	10	4	18	39.4	116x161x11
MXLCL-2407	Aluminio	Interior	-	-	-	115	45	160	63	10	4	16	17.7	116x161x11
MXLCL-2408	Aluminio	Exterior	-	-	-	115	45	160	63	10	4	16	17.7	116x161x11
MXLCL-2409	Lámina Galvanizada	Interior	-	-	-	122	48	160	63	10	4	18	42.0	123x161x11
MXLCL-2410	Lámina Galvanizada	Exterior	-	-	-	122	48	160	63	10	4	18	42.0	123x161x11
MXLCL-2411	Lámina Pintro	Interior	-	-	-	122	48	160	63	10	4	18	42.0	123x161x11
MXLCL-2412	Lámina Pintro	Exterior	-	-	-	122	48	160	63	10	4	18	42.0	123x161x11
MXLCL-2413	Acero Inoxidable	Interior	-	-	-	122	48	160	63	10	4	18	42.0	123x161x11
MXLCL-2414	Acero Inoxidable	Exterior	-	-	-	122	48	160	63	10	4	18	42.0	123x161x11
MXLCL-2415	Aluminio	Interior	-	-	-	122	48	160	63	10	4	16	18.9	123x161x11
MXLCL-2416	Aluminio	Exterior	-	-	-	122	48	160	63	10	4	16	18.9	123x161x11
MXLCL-2417	Lámina Galvanizada	Interior	-	-	-	130	51	160	63	10	4	18	44.6	131x161x11
MXLCL-2418	Lámina Galvanizada	Exterior	-	-	-	130	51	160	63	10	4	18	44.6	131x161x11
MXLCL-2419	Lámina Pintro	Interior	-	-	-	130	51	160	63	10	4	18	44.6	131x161x11
MXLCL-2420	Lámina Pintro	Exterior	-	-	-	130	51	160	63	10	4	18	44.6	131x161x11
MXLCL-2421	Acero Inoxidable	Interior	-	-	-	130	51	160	63	10	4	18	44.6	131x161x11
MXLCL-2422	Acero Inoxidable	Exterior	-	-	-	130	51	160	63	10	4	18	44.6	131x161x11
MXLCL-2423	Aluminio	Interior	-	-	-	130	51	160	63	10	4	16	20.1	131x161x11
MXLCL-2424	Aluminio	Exterior	-	-	-	130	51	160	63	10	4	16	20.1	131x161x11
MXLCL-2425	Lámina Galvanizada	Interior	-	-	-	138	54	160	63	10	4	18	47.3	139x161x11
MXLCL-2426	Lámina Galvanizada	Exterior	-	-	-	138	54	160	63	10	4	18	47.3	139x161x11
MXLCL-2427	Lámina Pintro	Interior	-	-	-	138	54	160	63	10	4	18	47.3	139x161x11
MXLCL-2428	Lámina Pintro	Exterior	-	-	-	138	54	160	63	10	4	18	47.3	139x161x11
MXLCL-2429	Acero Inoxidable	Interior	-	-	-	138	54	160	63	10	4	18	47.3	139x161x11
MXLCL-2430	Acero Inoxidable	Exterior	-	-	-	138	54	160	63	10	4	18	47.3	139x161x11
MXLCL-2431	Aluminio	Interior	-	-	-	138	54	160	63	10	4	16	21.3	139x161x11

LouvCool

Características Técnicas Específicas del Louver para Aire, LouvCool

Clave	Material	Montaje	Malla Mosquitera	Riel para Filtro	Control de apertura Manual	Dimensiones						Calibre	Peso Kg	Dimensiones con envoltura de plástico (cm)
						A		B		C				
						cm	in	cm	in	cm	in			
MXLCL-2432	Aluminio	Exterior	-	-	-	138	54	160	63	10	4	16	21.3	139x161x1
MXLCL-2433	Lámina Galvanizada	Interior	-	-	-	145	57	160	63	10	4	18	49.9	146x161x11
MXLCL-2434	Lámina Galvanizada	Exterior	-	-	-	145	57	160	63	10	4	18	49.9	146x161x11
MXLCL-2435	Lámina Pintro	Interior	-	-	-	145	57	160	63	10	4	18	49.9	146x161x11
MXLCL-2436	Lámina Pintro	Exterior	-	-	-	145	57	160	63	10	4	18	49.9	146x161x11
MXLCL-2437	Acero Inoxidable	Interior	-	-	-	145	57	160	63	10	4	18	49.9	146x161x11
MXLCL-2438	Acero Inoxidable	Exterior	-	-	-	145	57	160	63	10	4	18	49.9	146x161x11
MXLCL-2439	Aluminio	Interior	-	-	-	145	57	160	63	10	4	16	22.4	146x161x11
MXLCL-2440	Aluminio	Exterior	-	-	-	145	57	160	63	10	4	16	22.4	146x161x11
MXLCL-2441	Lámina Galvanizada	Interior	-	-	-	153	60	160	63	10	4	18	52.5	154x161x11
MXLCL-2442	Lámina Galvanizada	Exterior	-	-	-	153	60	160	63	10	4	18	52.5	154x161x11
MXLCL-2443	Lámina Pintro	Interior	-	-	-	153	60	160	63	10	4	18	52.5	154x161x11
MXLCL-2444	Lámina Pintro	Exterior	-	-	-	153	60	160	63	10	4	18	52.5	154x161x11
MXLCL-2445	Acero Inoxidable	Interior	-	-	-	153	60	160	63	10	4	18	52.5	154x161x11
MXLCL-2446	Acero Inoxidable	Exterior	-	-	-	153	60	160	63	10	4	18	52.5	154x161x11
MXLCL-2447	Aluminio	Interior	-	-	-	153	60	160	63	10	4	16	23.6	154x161x11
MXLCL-2448	Aluminio	Exterior	-	-	-	153	60	160	63	10	4	16	23.6	154x161x11

Características Técnicas Específicas del Louver para Aire, LouvCool, 12x66x4" a 60x66x4"

Clave	Material	Montaje	Malla Mosquitera	Riel para Filtro	Control de apertura Manual	Dimensiones						Calibre	Peso Kg	Dimensiones con envoltura de plástico (cm)
						A		B		C				
						cm	in	cm	in	cm	in			
MXLCL-2449	Lámina Galvanizada	Interior	-	-	-	31	12	167	66	10	4	18	11.0	32x168x11
MXLCL-2450	Lámina Galvanizada	Exterior	-	-	-	31	12	167	66	10	4	18	11.0	32x168x11
MXLCL-2451	Lámina Pintro	Interior	-	-	-	31	12	167	66	10	4	18	11.0	32x168x11
MXLCL-2452	Lámina Pintro	Exterior	-	-	-	31	12	167	66	10	4	18	11.0	32x168x11
MXLCL-2453	Acero Inoxidable	Interior	-	-	-	31	12	167	66	10	4	18	11.0	32x168x11
MXLCL-2454	Acero Inoxidable	Exterior	-	-	-	31	12	167	66	10	4	18	11.0	32x168x11
MXLCL-2455	Aluminio	Interior	-	-	-	31	12	167	66	10	4	16	5.0	32x168x11
MXLCL-2456	Aluminio	Exterior	-	-	-	31	12	167	66	10	4	16	5.0	32x168x11
MXLCL-2457	Lámina Galvanizada	Interior	-	-	-	39	15	167	66	10	4	18	13.8	40x168x11
MXLCL-2458	Lámina Galvanizada	Exterior	-	-	-	39	15	167	66	10	4	18	13.8	40x168x11
MXLCL-2459	Lámina Pintro	Interior	-	-	-	39	15	167	66	10	4	18	13.8	40x168x11
MXLCL-2460	Lámina Pintro	Exterior	-	-	-	39	15	167	66	10	4	18	13.8	40x168x11
MXLCL-2461	Acero Inoxidable	Interior	-	-	-	39	15	167	66	10	4	18	13.8	40x168x11
MXLCL-2462	Acero Inoxidable	Exterior	-	-	-	39	15	167	66	10	4	18	13.8	40x168x11
MXLCL-2463	Aluminio	Interior	-	-	-	39	15	167	66	10	4	16	6.2	40x168x11
MXLCL-2464	Aluminio	Exterior	-	-	-	39	15	167	66	10	4	16	6.2	40x168x11
MXLCL-2465	Lámina Galvanizada	Interior	-	-	-	46	18	167	66	10	4	18	16.5	47x168x11
MXLCL-2466	Lámina Galvanizada	Exterior	-	-	-	46	18	167	66	10	4	18	16.5	47x168x11
MXLCL-2467	Lámina Pintro	Interior	-	-	-	46	18	167	66	10	4	18	16.5	47x168x11
MXLCL-2468	Lámina Pintro	Exterior	-	-	-	46	18	167	66	10	4	18	16.5	47x168x11
MXLCL-2469	Acero Inoxidable	Interior	-	-	-	46	18	167	66	10	4	18	16.5	47x168x11
MXLCL-2470	Acero Inoxidable	Exterior	-	-	-	46	18	167	66	10	4	18	16.5	47x168x11
MXLCL-2471	Aluminio	Interior	-	-	-	46	18	167	66	10	4	16	7.4	47x168x11
MXLCL-2472	Aluminio	Exterior	-	-	-	46	18	167	66	10	4	16	7.4	47x168x11
MXLCL-2473	Lámina Galvanizada	Interior	-	-	-	54	21	167	66	10	4	18	19.3	55x168x11
MXLCL-2474	Lámina Galvanizada	Exterior	-	-	-	54	21	167	66	10	4	18	19.3	55x168x11
MXLCL-2475	Lámina Pintro	Interior	-	-	-	54	21	167	66	10	4	18	19.3	55x168x11

LouvCool

Características Técnicas Específicas del Louver para Aire, LouvCool

Clave	Material	Montaje	Malla Mosquitera	Riel para Filtro	Control de apertura Manual	Dimensiones						Calibre	Peso Kg	Dimensiones con envoltura de plástico (cm)
						A		B		C				
						cm	in	cm	in	cm	in			
MXLCL-2476	Lámina Pintro	Exterior	-	-	-	54	21	167	66	10	4	18	19.3	55x168x11
MXLCL-2477	Acero Inoxidable	Interior	-	-	-	54	21	167	66	10	4	18	19.3	55x168x11
MXLCL-2478	Acero Inoxidable	Exterior	-	-	-	54	21	167	66	10	4	18	19.3	55x168x11
MXLCL-2479	Aluminio	Interior	-	-	-	54	21	167	66	10	4	16	8.7	55x168x11
MXLCL-2480	Aluminio	Exterior	-	-	-	54	21	167	66	10	4	16	8.7	55x168x11
MXLCL-2481	Lámina Galvanizada	Interior	-	-	-	61	24	167	66	10	4	18	22.0	62x168x11
MXLCL-2482	Lámina Galvanizada	Exterior	-	-	-	61	24	167	66	10	4	18	22.0	62x168x11
MXLCL-2483	Lámina Pintro	Interior	-	-	-	61	24	167	66	10	4	18	22.0	62x168x11
MXLCL-2484	Lámina Pintro	Exterior	-	-	-	61	24	167	66	10	4	18	22.0	62x168x11
MXLCL-2485	Acero Inoxidable	Interior	-	-	-	61	24	167	66	10	4	18	22.0	62x168x11
MXLCL-2486	Acero Inoxidable	Exterior	-	-	-	61	24	167	66	10	4	18	22.0	62x168x11
MXLCL-2487	Aluminio	Interior	-	-	-	61	24	167	66	10	4	16	9.9	62x168x11
MXLCL-2488	Aluminio	Exterior	-	-	-	61	24	167	66	10	4	16	9.9	62x168x11
MXLCL-2489	Lámina Galvanizada	Interior	-	-	-	69	27	167	66	10	4	18	24.8	70x168x11
MXLCL-2490	Lámina Galvanizada	Exterior	-	-	-	69	27	167	66	10	4	18	24.8	70x168x11
MXLCL-2491	Lámina Pintro	Interior	-	-	-	69	27	167	66	10	4	18	24.8	70x168x11
MXLCL-2492	Lámina Pintro	Exterior	-	-	-	69	27	167	66	10	4	18	24.8	70x168x11
MXLCL-2493	Acero Inoxidable	Interior	-	-	-	69	27	167	66	10	4	18	24.8	70x168x11
MXLCL-2494	Acero Inoxidable	Exterior	-	-	-	69	27	167	66	10	4	18	24.8	70x168x11
MXLCL-2495	Aluminio	Interior	-	-	-	69	27	167	66	10	4	16	11.1	70x168x11
MXLCL-2496	Aluminio	Exterior	-	-	-	69	27	167	66	10	4	16	11.1	70x168x11
MXLCL-2497	Lámina Galvanizada	Interior	-	-	-	77	30	167	66	10	4	18	27.5	78x168x11
MXLCL-2498	Lámina Galvanizada	Exterior	-	-	-	77	30	167	66	10	4	18	27.5	78x168x11
MXLCL-2499	Lámina Pintro	Interior	-	-	-	77	30	167	66	10	4	18	27.5	78x168x11
MXLCL-2500	Lámina Pintro	Exterior	-	-	-	77	30	167	66	10	4	18	27.5	78x168x11
MXLCL-2501	Acero Inoxidable	Interior	-	-	-	77	30	167	66	10	4	18	27.5	78x168x11
MXLCL-2502	Acero Inoxidable	Exterior	-	-	-	77	30	167	66	10	4	18	27.5	78x168x11
MXLCL-2503	Aluminio	Interior	-	-	-	77	30	167	66	10	4	16	12.4	78x168x11
MXLCL-2504	Aluminio	Exterior	-	-	-	77	30	167	66	10	4	16	12.4	78x168x11
MXLCL-2505	Lámina Galvanizada	Interior	-	-	-	84	33	167	66	10	4	18	30.3	85x168x11
MXLCL-2506	Lámina Galvanizada	Exterior	-	-	-	84	33	167	66	10	4	18	30.3	85x168x11
MXLCL-2507	Lámina Pintro	Interior	-	-	-	84	33	167	66	10	4	18	30.3	85x168x11
MXLCL-2508	Lámina Pintro	Exterior	-	-	-	84	33	167	66	10	4	18	30.3	85x168x11
MXLCL-2509	Acero Inoxidable	Interior	-	-	-	84	33	167	66	10	4	18	30.3	85x168x11
MXLCL-2510	Acero Inoxidable	Exterior	-	-	-	84	33	167	66	10	4	18	30.3	85x168x11
MXLCL-2511	Aluminio	Interior	-	-	-	84	33	167	66	10	4	16	13.6	85x168x11
MXLCL-2512	Aluminio	Exterior	-	-	-	84	33	167	66	10	4	16	13.6	85x168x11
MXLCL-2513	Lámina Galvanizada	Interior	-	-	-	92	36	167	66	10	4	18	33.0	93x168x11
MXLCL-2514	Lámina Galvanizada	Exterior	-	-	-	92	36	167	66	10	4	18	33.0	93x168x11
MXLCL-2515	Lámina Pintro	Interior	-	-	-	92	36	167	66	10	4	18	33.0	93x168x11
MXLCL-2516	Lámina Pintro	Exterior	-	-	-	92	36	167	66	10	4	18	33.0	93x168x11
MXLCL-2517	Acero Inoxidable	Interior	-	-	-	92	36	167	66	10	4	18	33.0	93x168x11
MXLCL-2518	Acero Inoxidable	Exterior	-	-	-	92	36	167	66	10	4	18	33.0	93x168x11
MXLCL-2519	Aluminio	Interior	-	-	-	92	36	167	66	10	4	16	14.9	93x168x11
MXLCL-2520	Aluminio	Exterior	-	-	-	92	36	167	66	10	4	16	14.9	93x168x11
MXLCL-2521	Lámina Galvanizada	Interior	-	-	-	99	39	167	66	10	4	18	35.8	100x168x11
MXLCL-2522	Lámina Galvanizada	Exterior	-	-	-	99	39	167	66	10	4	18	35.8	100x168x11
MXLCL-2523	Lámina Pintro	Interior	-	-	-	99	39	167	66	10	4	18	35.8	100x168x11
MXLCL-2524	Lámina Pintro	Exterior	-	-	-	99	39	167	66	10	4	18	35.8	100x168x11
MXLCL-2525	Acero Inoxidable	Interior	-	-	-	99	39	167	66	10	4	18	35.8	100x168x11
MXLCL-2526	Acero Inoxidable	Exterior	-	-	-	99	39	167	66	10	4	18	35.8	100x168x11

LouvCool

Características Técnicas Específicas del Louver para Aire, LouvCool

Clave	Material	Montaje	Malla Mosquitera	Riel para Filtro	Control de apertura Manual	Dimensiones						Calibre	Peso Kg	Dimensiones con envoltura de plástico (cm)
						A		B		C				
						cm	in	cm	in	cm	in			
MXLCL-2527	Aluminio	Interior	-	-	-	99	39	167	66	10	4	16	16.1	100x168x11
MXLCL-2528	Aluminio	Exterior	-	-	-	99	39	167	66	10	4	16	16.1	100x168x11
MXLCL-2529	Lámina Galvanizada	Interior	-	-	-	107	42	167	66	10	4	18	38.5	108x168x11
MXLCL-2530	Lámina Galvanizada	Exterior	-	-	-	107	42	167	66	10	4	18	38.5	108x168x11
MXLCL-2531	Lámina Pintro	Interior	-	-	-	107	42	167	66	10	4	18	38.5	108x168x11
MXLCL-2532	Lámina Pintro	Exterior	-	-	-	107	42	167	66	10	4	18	38.5	108x168x11
MXLCL-2533	Acero Inoxidable	Interior	-	-	-	107	42	167	66	10	4	18	38.5	108x168x11
MXLCL-2534	Acero Inoxidable	Exterior	-	-	-	107	42	167	66	10	4	18	38.5	108x168x11
MXLCL-2535	Aluminio	Interior	-	-	-	107	42	167	66	10	4	16	17.3	108x168x11
MXLCL-2536	Aluminio	Exterior	-	-	-	107	42	167	66	10	4	16	17.3	108x168x11
MXLCL-2537	Lámina Galvanizada	Interior	-	-	-	115	45	167	66	10	4	18	41.3	116x168x11
MXLCL-2538	Lámina Galvanizada	Exterior	-	-	-	115	45	167	66	10	4	18	41.3	116x168x11
MXLCL-2539	Lámina Pintro	Interior	-	-	-	115	45	167	66	10	4	18	41.3	116x168x11
MXLCL-2540	Lámina Pintro	Exterior	-	-	-	115	45	167	66	10	4	18	41.3	116x168x11
MXLCL-2541	Acero Inoxidable	Interior	-	-	-	115	45	167	66	10	4	18	41.3	116x168x11
MXLCL-2542	Acero Inoxidable	Exterior	-	-	-	115	45	167	66	10	4	18	41.3	116x168x11
MXLCL-2543	Aluminio	Interior	-	-	-	115	45	167	66	10	4	16	18.6	116x168x11
MXLCL-2544	Aluminio	Exterior	-	-	-	115	45	167	66	10	4	16	18.6	116x168x11
MXLCL-2545	Lámina Galvanizada	Interior	-	-	-	122	48	167	66	10	4	18	44.0	123x168x11
MXLCL-2546	Lámina Galvanizada	Exterior	-	-	-	122	48	167	66	10	4	18	44.0	123x168x11
MXLCL-2547	Lámina Pintro	Interior	-	-	-	122	48	167	66	10	4	18	44.0	123x168x11
MXLCL-2548	Lámina Pintro	Exterior	-	-	-	122	48	167	66	10	4	18	44.0	123x168x11
MXLCL-2549	Acero Inoxidable	Interior	-	-	-	122	48	167	66	10	4	18	44.0	123x168x11
MXLCL-2550	Acero Inoxidable	Exterior	-	-	-	122	48	167	66	10	4	18	44.0	123x168x11
MXLCL-2551	Aluminio	Interior	-	-	-	122	48	167	66	10	4	18	19.8	123x168x11
MXLCL-2552	Aluminio	Exterior	-	-	-	122	48	167	66	10	4	18	19.8	123x168x11
MXLCL-2553	Lámina Galvanizada	Interior	-	-	-	130	51	167	66	10	4	18	46.8	131x168x11
MXLCL-2554	Lámina Galvanizada	Exterior	-	-	-	130	51	167	66	10	4	18	46.8	131x168x11
MXLCL-2555	Lámina Pintro	Interior	-	-	-	130	51	167	66	10	4	18	46.8	131x168x11
MXLCL-2556	Lámina Pintro	Exterior	-	-	-	130	51	167	66	10	4	18	46.8	131x168x11
MXLCL-2557	Acero Inoxidable	Interior	-	-	-	130	51	167	66	10	4	18	46.8	131x168x11
MXLCL-2558	Acero Inoxidable	Exterior	-	-	-	130	51	167	66	10	4	18	46.8	131x168x11
MXLCL-2559	Aluminio	Interior	-	-	-	130	51	167	66	10	4	16	21.0	131x168x11
MXLCL-2560	Aluminio	Exterior	-	-	-	130	51	167	66	10	4	16	21.0	131x168x11
MXLCL-2561	Lámina Galvanizada	Interior	-	-	-	138	54	167	66	10	4	18	49.5	139x168x11
MXLCL-2562	Lámina Galvanizada	Exterior	-	-	-	138	54	167	66	10	4	18	49.5	139x168x11
MXLCL-2563	Lámina Pintro	Interior	-	-	-	138	54	167	66	10	4	18	49.5	139x168x11
MXLCL-2564	Lámina Pintro	Exterior	-	-	-	138	54	167	66	10	4	18	49.5	139x168x11
MXLCL-2565	Acero Inoxidable	Interior	-	-	-	138	54	167	66	10	4	18	49.5	139x168x11
MXLCL-2566	Acero Inoxidable	Exterior	-	-	-	138	54	167	66	10	4	18	49.5	139x168x11
MXLCL-2567	Aluminio	Interior	-	-	-	138	54	167	66	10	4	16	22.3	139x168x11
MXLCL-2568	Aluminio	Exterior	-	-	-	138	54	167	66	10	4	16	22.3	139x168x11
MXLCL-2569	Lámina Galvanizada	Interior	-	-	-	145	57	167	66	10	4	18	52.3	146x168x11
MXLCL-2570	Lámina Galvanizada	Exterior	-	-	-	145	57	167	66	10	4	18	56.3	146x168x11
MXLCL-2571	Lámina Pintro	Interior	-	-	-	145	57	167	66	10	4	18	56.3	146x168x11
MXLCL-2572	Lámina Pintro	Exterior	-	-	-	145	57	167	66	10	4	18	56.3	146x168x11
MXLCL-2573	Acero Inoxidable	Interior	-	-	-	145	57	167	66	10	4	18	56.3	146x168x11
MXLCL-2574	Acero Inoxidable	Exterior	-	-	-	145	57	167	66	10	4	18	56.3	146x168x11
MXLCL-2575	Aluminio	Interior	-	-	-	145	57	167	66	10	4	16	25.3	146x168x11
MXLCL-2576	Aluminio	Exterior	-	-	-	145	57	167	66	10	4	16	25.3	146x168x11
MXLCL-2577	Lámina Galvanizada	Interior	-	-	-	154	60	167	66	10	4	18	59.4	154x168x11

LouvCool

Características Técnicas Específicas del Louver para Aire, LouvCool														
Clave	Material	Montaje	Malla Mosquitera	Riel para Filtro	Control de apertura Manual	Dimensiones						Calibre	Peso Kg	Dimensiones con envoltura de plástico (cm)
						A		B		C				
						cm	in	cm	in	cm	in			
MXLCL-2578	Lámina Galvanizada	Exterior	-	-	-	154	60	167	66	10	4	18	59.4	154x168x11
MXLCL-2579	Lámina Pintor	Interior	-	-	-	154	60	167	66	10	4	18	59.4	154x168x11
MXLCL-2580	Lámina Pintor	Exterior	-	-	-	154	60	167	66	10	4	18	59.4	154x168x11
MXLCL-2581	Acero Inoxidable	Interior	-	-	-	154	60	167	66	10	4	18	59.4	154x168x11
MXLCL-2582	Acero Inoxidable	Exterior	-	-	-	154	60	167	66	10	4	18	59.4	154x168x11
MXLCL-2583	Aluminio	Interior	-	-	-	154	60	167	66	10	4	16	26.7	154x168x11
MXLCL-2584	Aluminio	Exterior	-	-	-	154	60	167	66	10	4	16	26.7	154x168x11

Características Técnicas Específicas del Louver para Aire, LouvCool, 12x69x4" a 60x69x4"														
Clave	Material	Montaje	Malla Mosquitera	Riel para Filtro	Control de apertura Manual	Dimensiones						Calibre	Peso Kg	Dimensiones con envoltura de plástico (cm)
						A		B		C				
						cm	in	cm	in	cm	in			
MXLCL-2585	Lámina Galvanizada	Interior	-	-	-	31	12	176	69	10	4	18	11.5	32x177x11
MXLCL-2586	Lámina Galvanizada	Exterior	-	-	-	31	12	176	69	10	4	18	11.5	32x177x11
MXLCL-2587	Lámina Pintor	Interior	-	-	-	31	12	176	69	10	4	18	11.5	32x177x11
MXLCL-2588	Lámina Pintor	Exterior	-	-	-	31	12	176	69	10	4	18	11.5	32x177x11
MXLCL-2589	Acero Inoxidable	Interior	-	-	-	31	12	176	69	10	4	18	11.5	32x177x11
MXLCL-2590	Acero Inoxidable	Exterior	-	-	-	31	12	176	69	10	4	18	11.5	32x177x11
MXLCL-2591	Aluminio	Interior	-	-	-	31	12	176	69	10	4	16	5.2	32x177x11
MXLCL-2592	Aluminio	Exterior	-	-	-	31	12	176	69	10	4	16	5.2	32x177x11
MXLCL-2593	Lámina Galvanizada	Interior	-	-	-	39	15	176	69	10	4	18	14.4	40x177x11
MXLCL-2594	Lámina Galvanizada	Exterior	-	-	-	39	15	176	69	10	4	18	14.4	40x177x11
MXLCL-2595	Lámina Pintor	Interior	-	-	-	39	15	176	69	10	4	18	14.4	40x177x11
MXLCL-2596	Lámina Pintor	Exterior	-	-	-	39	15	176	69	10	4	18	14.4	40x177x11
MXLCL-2597	Acero Inoxidable	Interior	-	-	-	39	15	176	69	10	4	18	14.4	40x177x11
MXLCL-2598	Acero Inoxidable	Exterior	-	-	-	39	15	176	69	10	4	18	14.4	40x177x11
MXLCL-2599	Aluminio	Interior	-	-	-	39	15	176	69	10	4	16	6.5	40x177x11
MXLCL-2600	Aluminio	Exterior	-	-	-	39	15	176	69	10	4	16	6.5	40x177x11
MXLCL-2601	Lámina Galvanizada	Interior	-	-	-	46	18	176	69	10	4	18	17.3	47x177x11
MXLCL-2602	Lámina Galvanizada	Exterior	-	-	-	46	18	176	69	10	4	18	17.3	47x177x11
MXLCL-2603	Lámina Pintor	Interior	-	-	-	46	18	176	69	10	4	18	17.3	47x177x11
MXLCL-2604	Lámina Pintor	Exterior	-	-	-	46	18	176	69	10	4	18	17.3	47x177x11
MXLCL-2605	Acero Inoxidable	Interior	-	-	-	46	18	176	69	10	4	18	17.3	47x177x11
MXLCL-2606	Acero Inoxidable	Exterior	-	-	-	46	18	176	69	10	4	18	17.3	47x177x11
MXLCL-2607	Aluminio	Interior	-	-	-	46	18	176	69	10	4	16	7.8	47x177x11
MXLCL-2608	Aluminio	Exterior	-	-	-	46	18	176	69	10	4	16	7.8	47x177x11
MXLCL-2609	Lámina Galvanizada	Interior	-	-	-	54	21	176	69	10	4	18	20.1	55x177x11
MXLCL-2610	Lámina Galvanizada	Exterior	-	-	-	54	21	176	69	10	4	18	20.1	55x177x11
MXLCL-2611	Lámina Pintor	Interior	-	-	-	54	21	176	69	10	4	18	20.1	55x177x11
MXLCL-2612	Lámina Pintor	Exterior	-	-	-	54	21	176	69	10	4	18	20.1	55x177x11
MXLCL-2613	Acero Inoxidable	Interior	-	-	-	54	21	176	69	10	4	18	20.1	55x177x11
MXLCL-2614	Acero Inoxidable	Exterior	-	-	-	54	21	176	69	10	4	18	20.1	55x177x11
MXLCL-2615	Aluminio	Interior	-	-	-	54	21	176	69	10	4	16	9.1	55x177x11
MXLCL-2616	Aluminio	Exterior	-	-	-	54	21	176	69	10	4	16	9.1	55x177x11
MXLCL-2617	Lámina Galvanizada	Interior	-	-	-	61	24	176	69	10	4	18	23.0	62x177x11
MXLCL-2618	Lámina Galvanizada	Exterior	-	-	-	61	24	176	69	10	4	18	23.0	62x177x11
MXLCL-2619	Lámina Pintor	Interior	-	-	-	61	24	176	69	10	4	18	23.0	62x177x11
MXLCL-2620	Lámina Pintor	Exterior	-	-	-	61	24	176	69	10	4	18	23.0	62x177x11
MXLCL-2621	Acero Inoxidable	Interior	-	-	-	61	24	176	69	10	4	18	23.0	62x177x11

LouvCool

Características Técnicas Específicas del Louver para Aire, LouvCool

Clave	Material	Montaje	Malla Mosquitera	Riel para Filtro	Control de apertura Manual	Dimensiones						Calibre	Peso Kg	Dimensiones con envoltura de plástico (cm)
						A		B		C				
						cm	in	cm	in	cm	in			
MXLCL-2622	Acero Inoxidable	Exterior	-	-	-	61	24	176	69	10	4	18	23.0	62x177x11
MXLCL-2623	Aluminio	Interior	-	-	-	61	24	176	69	10	4	16	10.4	62x177x11
MXLCL-2624	Aluminio	Exterior	-	-	-	61	24	176	69	10	4	16	10.4	62x177x11
MXLCL-2625	Lámina Galvanizada	Interior	-	-	-	69	27	176	69	10	4	18	25.9	70x177x11
MXLCL-2626	Lámina Galvanizada	Exterior	-	-	-	69	27	176	69	10	4	18	25.9	70x177x11
MXLCL-2627	Lámina Pintro	Interior	-	-	-	69	27	176	69	10	4	18	25.9	70x177x11
MXLCL-2628	Lámina Pintro	Exterior	-	-	-	69	27	176	69	10	4	18	25.9	70x177x11
MXLCL-2629	Acero Inoxidable	Interior	-	-	-	69	27	176	69	10	4	18	25.9	70x177x11
MXLCL-2630	Acero Inoxidable	Exterior	-	-	-	69	27	176	69	10	4	18	25.9	70x177x11
MXLCL-2631	Aluminio	Interior	-	-	-	69	27	176	69	10	4	16	11.6	70x177x11
MXLCL-2632	Aluminio	Exterior	-	-	-	69	27	176	69	10	4	16	11.6	70x177x11
MXLCL-2633	Lámina Galvanizada	Interior	-	-	-	77	30	176	69	10	4	18	28.8	78x177x11
MXLCL-2634	Lámina Galvanizada	Exterior	-	-	-	77	30	176	69	10	4	18	28.8	78x177x11
MXLCL-2635	Lámina Pintro	Interior	-	-	-	77	30	176	69	10	4	18	28.8	78x177x11
MXLCL-2636	Lámina Pintro	Exterior	-	-	-	77	30	176	69	10	4	18	28.8	78x177x11
MXLCL-2637	Acero Inoxidable	Interior	-	-	-	77	30	176	69	10	4	18	28.8	78x177x11
MXLCL-2638	Acero Inoxidable	Exterior	-	-	-	77	30	176	69	10	4	18	28.8	78x177x11
MXLCL-2639	Aluminio	Interior	-	-	-	77	30	176	69	10	4	16	12.9	78x177x11
MXLCL-2640	Aluminio	Exterior	-	-	-	77	30	176	69	10	4	16	12.9	78x177x11
MXLCL-2641	Lámina Galvanizada	Interior	-	-	-	84	33	176	69	10	4	18	31.6	85x177x11
MXLCL-2642	Lámina Galvanizada	Exterior	-	-	-	84	33	176	69	10	4	18	31.6	85x177x11
MXLCL-2643	Lámina Pintro	Interior	-	-	-	84	33	176	69	10	4	18	31.6	85x177x11
MXLCL-2644	Lámina Pintro	Exterior	-	-	-	84	33	176	69	10	4	18	31.6	85x177x11
MXLCL-2645	Acero Inoxidable	Interior	-	-	-	84	33	176	69	10	4	18	31.6	85x177x11
MXLCL-2646	Acero Inoxidable	Exterior	-	-	-	84	33	176	69	10	4	18	31.6	85x177x11
MXLCL-2647	Aluminio	Interior	-	-	-	84	33	176	69	10	4	16	14.2	85x177x11
MXLCL-2648	Aluminio	Exterior	-	-	-	84	33	176	69	10	4	16	14.2	85x177x11
MXLCL-2649	Lámina Galvanizada	Interior	-	-	-	92	36	176	69	10	4	18	34.5	93x177x11
MXLCL-2650	Lámina Galvanizada	Exterior	-	-	-	92	36	176	69	10	4	18	34.5	93x177x11
MXLCL-2651	Lámina Pintro	Interior	-	-	-	92	36	176	69	10	4	18	34.5	93x177x11
MXLCL-2652	Lámina Pintro	Exterior	-	-	-	92	36	176	69	10	4	18	34.5	93x177x11
MXLCL-2653	Acero Inoxidable	Interior	-	-	-	92	36	176	69	10	4	18	34.5	93x177x11
MXLCL-2654	Acero Inoxidable	Exterior	-	-	-	92	36	176	69	10	4	18	34.5	93x177x11
MXLCL-2655	Aluminio	Interior	-	-	-	92	36	176	69	10	4	16	15.5	93x177x11
MXLCL-2656	Aluminio	Exterior	-	-	-	92	36	176	69	10	4	16	15.5	93x177x11
MXLCL-2657	Lámina Galvanizada	Interior	-	-	-	99	39	176	69	10	4	18	37.4	100x177x11
MXLCL-2658	Lámina Galvanizada	Exterior	-	-	-	99	39	176	69	10	4	18	37.4	100x177x11
MXLCL-2659	Lámina Pintro	Interior	-	-	-	99	39	176	69	10	4	18	37.4	100x177x11
MXLCL-2660	Lámina Pintro	Exterior	-	-	-	99	39	176	69	10	4	18	37.4	100x177x11
MXLCL-2661	Acero Inoxidable	Interior	-	-	-	99	39	176	69	10	4	18	37.4	100x177x11
MXLCL-2662	Acero Inoxidable	Exterior	-	-	-	99	39	176	69	10	4	18	37.4	100x177x11
MXLCL-2663	Aluminio	Interior	-	-	-	99	39	176	69	10	4	16	16.8	100x177x11
MXLCL-2664	Aluminio	Exterior	-	-	-	99	39	176	69	10	4	16	16.8	100x177x11
MXLCL-2665	Lámina Galvanizada	Interior	-	-	-	107	42	176	69	10	4	18	40.3	108x177x11
MXLCL-2666	Lámina Galvanizada	Exterior	-	-	-	107	42	176	69	10	4	18	40.3	108x177x11
MXLCL-2667	Lámina Pintro	Interior	-	-	-	107	42	176	69	10	4	18	40.3	108x177x11
MXLCL-2668	Lámina Pintro	Exterior	-	-	-	107	42	176	69	10	4	18	40.3	108x177x11
MXLCL-2669	Acero Inoxidable	Interior	-	-	-	107	42	176	69	10	4	18	40.3	108x177x11
MXLCL-2670	Acero Inoxidable	Exterior	-	-	-	107	42	176	69	10	4	18	40.3	108x177x11
MXLCL-2671	Aluminio	Interior	-	-	-	107	42	176	69	10	4	16	18.1	108x177x11
MXLCL-2672	Aluminio	Exterior	-	-	-	107	42	176	69	10	4	16	18.1	108x177x11

LouvCool

Características Técnicas Específicas del Louver para Aire, LouvCool

Clave	Material	Montaje	Malla Mosquitera	Riel para Filtro	Control de apertura Manual	Dimensiones						Calibre	Peso Kg	Dimensiones con envoltura de plástico (cm)
						A		B		C				
						cm	in	cm	in	cm	in			
MXLCL-2673	Lámina Galvanizada	Interior	-	-	-	115	45	176	69	10	4	18	43.1	116x177x11
MXLCL-2674	Lámina Galvanizada	Exterior	-	-	-	115	45	176	69	10	4	18	43.1	116x177x11
MXLCL-2675	Lámina Pintor	Interior	-	-	-	115	45	176	69	10	4	18	43.1	116x177x11
MXLCL-2676	Lámina Pintor	Exterior	-	-	-	115	45	176	69	10	4	18	43.1	116x177x11
MXLCL-2677	Acero Inoxidable	Interior	-	-	-	115	45	176	69	10	4	18	43.1	116x177x11
MXLCL-2678	Acero Inoxidable	Exterior	-	-	-	115	45	176	69	10	4	18	43.1	116x177x11
MXLCL-2679	Aluminio	Interior	-	-	-	115	45	176	69	10	4	16	19.4	116x177x11
MXLCL-2680	Aluminio	Exterior	-	-	-	115	45	176	69	10	4	16	19.4	116x177x11
MXLCL-2681	Lámina Galvanizada	Interior	-	-	-	122	48	176	69	10	4	18	46.0	123x177x11
MXLCL-2682	Lámina Galvanizada	Exterior	-	-	-	122	48	176	69	10	4	18	46.0	123x177x11
MXLCL-2683	Lámina Pintor	Interior	-	-	-	122	48	176	69	10	4	18	46.0	123x177x11
MXLCL-2684	Lámina Pintor	Exterior	-	-	-	122	48	176	69	10	4	18	46.0	123x177x11
MXLCL-2685	Acero Inoxidable	Interior	-	-	-	122	48	176	69	10	4	18	46.0	123x177x11
MXLCL-2686	Acero Inoxidable	Exterior	-	-	-	122	48	176	69	10	4	18	46.0	123x177x11
MXLCL-2687	Aluminio	Interior	-	-	-	122	48	176	69	10	4	16	20.7	123x177x11
MXLCL-2688	Aluminio	Exterior	-	-	-	122	48	176	69	10	4	16	20.7	123x177x11
MXLCL-2689	Lámina Galvanizada	Interior	-	-	-	130	51	176	69	10	4	18	48.9	131x177x11
MXLCL-2690	Lámina Galvanizada	Exterior	-	-	-	130	51	176	69	10	4	18	48.9	131x177x11
MXLCL-2691	Lámina Pintor	Interior	-	-	-	130	51	176	69	10	4	18	48.9	131x177x11
MXLCL-2692	Lámina Pintor	Exterior	-	-	-	130	51	176	69	10	4	18	48.9	131x177x11
MXLCL-2693	Acero Inoxidable	Interior	-	-	-	130	51	176	69	10	4	18	48.9	131x177x11
MXLCL-2694	Acero Inoxidable	Exterior	-	-	-	130	51	176	69	10	4	18	48.9	131x177x11
MXLCL-2695	Aluminio	Interior	-	-	-	130	51	176	69	10	4	16	22.0	131x177x11
MXLCL-2696	Aluminio	Exterior	-	-	-	130	51	176	69	10	4	16	22.0	131x177x11
MXLCL-2697	Lámina Galvanizada	Interior	-	-	-	138	54	176	69	10	4	18	51.8	139x177x11
MXLCL-2698	Lámina Galvanizada	Exterior	-	-	-	138	54	176	69	10	4	18	51.8	139x177x11
MXLCL-2699	Lámina Pintor	Interior	-	-	-	138	54	176	69	10	4	18	51.8	139x177x11
MXLCL-2700	Lámina Pintor	Exterior	-	-	-	138	54	176	69	10	4	18	51.8	139x177x11
MXLCL-2701	Acero Inoxidable	Interior	-	-	-	138	54	176	69	10	4	18	51.8	139x177x11
MXLCL-2702	Acero Inoxidable	Exterior	-	-	-	138	54	176	69	10	4	18	51.8	139x177x11
MXLCL-2703	Aluminio	Interior	-	-	-	138	54	176	69	10	4	16	23.3	139x177x11
MXLCL-2704	Aluminio	Exterior	-	-	-	138	54	176	69	10	4	16	23.3	139x177x11
MXLCL-2705	Lámina Galvanizada	Interior	-	-	-	145	57	176	69	10	4	18	54.6	146x177x11
MXLCL-2706	Lámina Galvanizada	Exterior	-	-	-	145	57	176	69	10	4	18	54.6	146x177x11
MXLCL-2707	Lámina Pintor	Interior	-	-	-	145	57	176	69	10	4	18	54.6	146x177x11
MXLCL-2708	Lámina Pintor	Exterior	-	-	-	145	57	176	69	10	4	18	54.6	146x177x11
MXLCL-2709	Acero Inoxidable	Interior	-	-	-	145	57	176	69	10	4	18	54.6	146x177x11
MXLCL-2710	Acero Inoxidable	Exterior	-	-	-	145	57	176	69	10	4	18	54.6	146x177x11
MXLCL-2711	Aluminio	Interior	-	-	-	145	57	176	69	10	4	16	24.6	146x177x11
MXLCL-2712	Aluminio	Exterior	-	-	-	145	57	176	69	10	4	16	24.6	146x177x11
MXLCL-2713	Lámina Galvanizada	Interior	-	-	-	153	60	176	69	10	4	18	57.5	154x177x11
MXLCL-2714	Lámina Galvanizada	Exterior	-	-	-	153	60	176	69	10	4	18	57.5	154x177x11
MXLCL-2715	Lámina Pintor	Interior	-	-	-	153	60	176	69	10	4	18	57.5	154x177x11
MXLCL-2716	Lámina Pintor	Exterior	-	-	-	153	60	176	69	10	4	18	57.5	154x177x11
MXLCL-2717	Acero Inoxidable	Interior	-	-	-	153	60	176	69	10	4	18	57.5	154x177x11
MXLCL-2718	Acero Inoxidable	Exterior	-	-	-	153	60	176	69	10	4	18	57.5	154x177x11
MXLCL-2719	Aluminio	Interior	-	-	-	153	60	176	69	10	4	16	25.9	154x177x11
MXLCL-2720	Aluminio	Exterior	-	-	-	153	60	176	69	10	4	16	25.9	154x177x11

LouvCool

Características Técnicas Específicas del Louver para Aire, LouvCool, 12x72x4" a 60x72x4"

Clave	Material	Montaje	Malla Mosquitera	Riel para Filtro	Control de apertura Manual	Dimensiones						Calibre	Peso Kg	Dimensiones con envoltura de plástico (cm)
						A		B		C				
						cm	in	cm	in	cm	in			
MXLCL-2721	Lámina Galvanizada	Interior	-	-	-	31	12	183	72	10	4	18	12.0	32x184x11
MXLCL-2722	Lámina Galvanizada	Exterior	-	-	-	31	12	183	72	10	4	18	12.0	32x184x11
MXLCL-2723	Lámina Pintro	Interior	-	-	-	31	12	183	72	10	4	18	12.0	32x184x11
MXLCL-2724	Lámina Pintro	Exterior	-	-	-	31	12	183	72	10	4	18	12.0	32x184x11
MXLCL-2725	Acero Inoxidable	Interior	-	-	-	31	12	183	72	10	4	18	12.0	32x184x11
MXLCL-2726	Acero Inoxidable	Exterior	-	-	-	31	12	183	72	10	4	18	12.0	32x184x11
MXLCL-2727	Aluminio	Interior	-	-	-	31	12	183	72	10	4	16	5.4	32x184x11
MXLCL-2728	Aluminio	Exterior	-	-	-	31	12	183	72	10	4	16	5.4	32x184x11
MXLCL-2729	Lámina Galvanizada	Interior	-	-	-	39	15	183	72	10	4	18	15.0	40x184x11
MXLCL-2730	Lámina Galvanizada	Exterior	-	-	-	39	15	183	72	10	4	18	15.0	40x184x11
MXLCL-2731	Lámina Pintro	Interior	-	-	-	39	15	183	72	10	4	18	15.0	40x184x11
MXLCL-2732	Lámina Pintro	Exterior	-	-	-	39	15	183	72	10	4	18	15.0	40x184x11
MXLCL-2733	Acero Inoxidable	Interior	-	-	-	39	15	183	72	10	4	18	15.0	40x184x11
MXLCL-2734	Acero Inoxidable	Exterior	-	-	-	39	15	183	72	10	4	18	15.0	40x184x11
MXLCL-2735	Aluminio	Interior	-	-	-	39	15	183	72	10	4	16	6.8	40x184x11
MXLCL-2736	Aluminio	Exterior	-	-	-	39	15	183	72	10	4	16	6.8	40x184x11
MXLCL-2737	Lámina Galvanizada	Interior	-	-	-	46	18	183	72	10	4	18	18.0	47x184x11
MXLCL-2738	Lámina Galvanizada	Exterior	-	-	-	46	18	183	72	10	4	18	18.0	47x184x11
MXLCL-2739	Lámina Pintro	Interior	-	-	-	46	18	183	72	10	4	18	18.0	47x184x11
MXLCL-2740	Lámina Pintro	Exterior	-	-	-	46	18	183	72	10	4	18	18.0	47x184x11
MXLCL-2741	Acero Inoxidable	Interior	-	-	-	46	18	183	72	10	4	18	18.0	47x184x11
MXLCL-2742	Acero Inoxidable	Exterior	-	-	-	46	18	183	72	10	4	18	18.0	47x184x11
MXLCL-2743	Aluminio	Interior	-	-	-	46	18	183	72	10	4	16	8.1	47x184x11
MXLCL-2744	Aluminio	Exterior	-	-	-	46	18	183	72	10	4	16	8.1	47x184x11
MXLCL-2745	Lámina Galvanizada	Interior	-	-	-	54	21	183	72	10	4	18	21.0	55x184x11
MXLCL-2746	Lámina Galvanizada	Exterior	-	-	-	54	21	183	72	10	4	18	21.0	55x184x11
MXLCL-2747	Lámina Pintro	Interior	-	-	-	54	21	183	72	10	4	18	21.0	55x184x11
MXLCL-2748	Lámina Pintro	Exterior	-	-	-	54	21	183	72	10	4	18	21.0	55x184x11
MXLCL-2749	Acero Inoxidable	Interior	-	-	-	54	21	183	72	10	4	18	21.0	55x184x11
MXLCL-2750	Acero Inoxidable	Exterior	-	-	-	54	21	183	72	10	4	18	21.0	55x184x11
MXLCL-2751	Aluminio	Interior	-	-	-	54	21	183	72	10	4	16	9.5	55x184x11
MXLCL-2752	Aluminio	Exterior	-	-	-	54	21	183	72	10	4	16	9.5	55x184x11
MXLCL-2753	Lámina Galvanizada	Interior	-	-	-	61	24	183	72	10	4	18	24.0	62x184x11
MXLCL-2754	Lámina Galvanizada	Exterior	-	-	-	61	24	183	72	10	4	18	24.0	62x184x11
MXLCL-2755	Lámina Pintro	Interior	-	-	-	61	24	183	72	10	4	18	24.0	62x184x11
MXLCL-2756	Lámina Pintro	Exterior	-	-	-	61	24	183	72	10	4	18	24.0	62x184x11
MXLCL-2757	Acero Inoxidable	Interior	-	-	-	61	24	183	72	10	4	18	24.0	62x184x11
MXLCL-2758	Acero Inoxidable	Exterior	-	-	-	61	24	183	72	10	4	18	24.0	62x184x11
MXLCL-2759	Aluminio	Interior	-	-	-	61	24	183	72	10	4	16	10.8	62x184x11
MXLCL-2760	Aluminio	Exterior	-	-	-	61	24	183	72	10	4	16	10.8	62x184x11
MXLCL-2761	Lámina Galvanizada	Interior	-	-	-	69	27	183	72	10	4	18	27.0	70x184x11
MXLCL-2762	Lámina Galvanizada	Exterior	-	-	-	69	27	183	72	10	4	18	27.0	70x184x11
MXLCL-2763	Lámina Pintro	Interior	-	-	-	69	27	183	72	10	4	18	27.0	70x184x11
MXLCL-2764	Lámina Pintro	Exterior	-	-	-	69	27	183	72	10	4	18	27.0	70x184x11
MXLCL-2765	Acero Inoxidable	Interior	-	-	-	69	27	183	72	10	4	18	27.0	70x184x11
MXLCL-2766	Acero Inoxidable	Exterior	-	-	-	69	27	183	72	10	4	18	27.0	70x184x11
MXLCL-2767	Aluminio	Interior	-	-	-	69	27	183	72	10	4	16	12.2	70x184x11
MXLCL-2768	Aluminio	Exterior	-	-	-	69	27	183	72	10	4	16	12.2	70x184x11
MXLCL-2769	Lámina Galvanizada	Interior	-	-	-	77	30	183	72	10	4	18	30.0	78x184x11
MXLCL-2770	Lámina Galvanizada	Exterior	-	-	-	77	30	183	72	10	4	18	30.0	78x184x11
MXLCL-2771	Lámina Pintro	Interior	-	-	-	77	30	183	72	10	4	18	30.0	78x184x11

LouvCool

Características Técnicas Específicas del Louver para Aire, LouvCool

Clave	Material	Montaje	Malla Mosquitera	Riel para Filtro	Control de apertura Manual	Dimensiones						Calibre	Peso Kg	Dimensiones con envoltura de plástico (cm)
						A		B		C				
						cm	in	cm	in	cm	in			
MXLCL-2772	Lámina Pintro	Exterior	-	-	-	77	30	183	72	10	4	18	30.0	78x184x11
MXLCL-2773	Acero Inoxidable	Interior	-	-	-	77	30	183	72	10	4	18	30.0	78x184x11
MXLCL-2774	Acero Inoxidable	Exterior	-	-	-	77	30	183	72	10	4	18	30.0	78x184x11
MXLCL-2775	Aluminio	Interior	-	-	-	77	30	183	72	10	4	16	13.5	78x184x11
MXLCL-2776	Aluminio	Exterior	-	-	-	77	30	183	72	10	4	16	13.5	78x184x11
MXLCL-2777	Lámina Galvanizada	Interior	-	-	-	84	33	183	72	10	4	18	33.0	85x184x11
MXLCL-2778	Lámina Galvanizada	Exterior	-	-	-	84	33	183	72	10	4	18	33.0	85x184x11
MXLCL-2779	Lámina Pintro	Interior	-	-	-	84	33	183	72	10	4	18	33.0	85x184x11
MXLCL-2780	Lámina Pintro	Exterior	-	-	-	84	33	183	72	10	4	18	33.0	85x184x11
MXLCL-2781	Acero Inoxidable	Interior	-	-	-	84	33	183	72	10	4	18	33.0	85x184x11
MXLCL-2782	Acero Inoxidable	Exterior	-	-	-	84	33	183	72	10	4	18	33.0	85x184x11
MXLCL-2783	Aluminio	Interior	-	-	-	84	33	183	72	10	4	16	14.9	85x184x11
MXLCL-2784	Aluminio	Exterior	-	-	-	84	33	183	72	10	4	16	14.9	85x184x11
MXLCL-2785	Lámina Galvanizada	Interior	-	-	-	92	36	183	72	10	4	18	36.0	93x184x11
MXLCL-2786	Lámina Galvanizada	Exterior	-	-	-	92	36	183	72	10	4	18	36.0	93x184x11
MXLCL-2787	Lámina Pintro	Interior	-	-	-	92	36	183	72	10	4	18	36.0	93x184x11
MXLCL-2788	Lámina Pintro	Exterior	-	-	-	92	36	183	72	10	4	18	36.0	93x184x11
MXLCL-2789	Acero Inoxidable	Interior	-	-	-	92	36	183	72	10	4	18	36.0	93x184x11
MXLCL-2790	Acero Inoxidable	Exterior	-	-	-	92	36	183	72	10	4	18	36.0	93x184x11
MXLCL-2791	Aluminio	Interior	-	-	-	92	36	183	72	10	4	16	16.2	93x184x11
MXLCL-2792	Aluminio	Exterior	-	-	-	92	36	183	72	10	4	16	16.2	93x184x11
MXLCL-2793	Lámina Galvanizada	Interior	-	-	-	99	39	183	72	10	4	18	39.0	100x184x11
MXLCL-2794	Lámina Galvanizada	Exterior	-	-	-	99	39	183	72	10	4	18	39.0	100x184x11
MXLCL-2795	Lámina Pintro	Interior	-	-	-	99	39	183	72	10	4	18	39.0	100x184x11
MXLCL-2796	Lámina Pintro	Exterior	-	-	-	99	39	183	72	10	4	18	39.0	100x184x11
MXLCL-2797	Acero Inoxidable	Interior	-	-	-	99	39	183	72	10	4	18	39.0	100x184x11
MXLCL-2798	Acero Inoxidable	Exterior	-	-	-	99	39	183	72	10	4	18	39.0	100x184x11
MXLCL-2799	Aluminio	Interior	-	-	-	99	39	183	72	10	4	16	17.6	100x184x11
MXLCL-2800	Aluminio	Exterior	-	-	-	99	39	183	72	10	4	16	17.6	100x184x11
MXLCL-2801	Lámina Galvanizada	Interior	-	-	-	107	42	183	72	10	4	18	42.0	108x184x11
MXLCL-2802	Lámina Galvanizada	Exterior	-	-	-	107	42	183	72	10	4	18	42.0	108x184x11
MXLCL-2803	Lámina Pintro	Interior	-	-	-	107	42	183	72	10	4	18	42.0	108x184x11
MXLCL-2804	Lámina Pintro	Exterior	-	-	-	107	42	183	72	10	4	18	42.0	108x184x11
MXLCL-2805	Acero Inoxidable	Interior	-	-	-	107	42	183	72	10	4	18	42.0	108x184x11
MXLCL-2806	Acero Inoxidable	Exterior	-	-	-	107	42	183	72	10	4	18	42.0	108x184x11
MXLCL-2807	Aluminio	Interior	-	-	-	107	42	183	72	10	4	16	18.9	108x184x11
MXLCL-2808	Aluminio	Exterior	-	-	-	107	42	183	72	10	4	16	18.9	108x184x11
MXLCL-2809	Lámina Galvanizada	Interior	-	-	-	115	45	183	72	10	4	18	45.0	116x184x11
MXLCL-2810	Lámina Galvanizada	Exterior	-	-	-	115	45	183	72	10	4	18	45.0	116x184x11
MXLCL-2811	Lámina Pintro	Interior	-	-	-	115	45	183	72	10	4	18	45.0	116x184x11
MXLCL-2812	Lámina Pintro	Exterior	-	-	-	115	45	183	72	10	4	18	45.0	116x184x11
MXLCL-2813	Acero Inoxidable	Interior	-	-	-	115	45	183	72	10	4	18	45.0	116x184x11
MXLCL-2814	Acero Inoxidable	Exterior	-	-	-	115	45	183	72	10	4	18	45.0	116x184x11
MXLCL-2815	Aluminio	Interior	-	-	-	115	45	183	72	10	4	16	20.3	116x184x11
MXLCL-2816	Aluminio	Exterior	-	-	-	115	45	183	72	10	4	16	20.3	116x184x11
MXLCL-2817	Lámina Galvanizada	Interior	-	-	-	122	48	183	72	10	4	18	48.0	123x184x11
MXLCL-2818	Lámina Galvanizada	Exterior	-	-	-	122	48	183	72	10	4	18	48.0	123x184x11
MXLCL-2819	Lámina Pintro	Interior	-	-	-	122	48	183	72	10	4	18	48.0	123x184x11
MXLCL-2820	Lámina Pintro	Exterior	-	-	-	122	48	183	72	10	4	18	48.0	123x184x11
MXLCL-2821	Acero Inoxidable	Interior	-	-	-	122	48	183	72	10	4	18	48.0	123x184x11
MXLCL-2822	Acero Inoxidable	Exterior	-	-	-	122	48	183	72	10	4	18	48.0	123x184x11

LouvCool

Características Técnicas Específicas del Louver para Aire, LouvCool

Clave	Material	Montaje	Malla Mosquitera	Riel para Filtro	Control de apertura Manual	Dimensiones						Calibre	Peso Kg	Dimensiones con envoltura de plástico (cm)
						A		B		C				
						cm	in	cm	in	cm	in			
MXLCL-2823	Aluminio	Interior	-	-	-	122	48	183	72	10	4	16	21.6	123x184x11
MXLCL-2824	Aluminio	Exterior	-	-	-	122	48	183	72	10	4	16	21.6	123x184x11
MXLCL-2825	Lámina Galvanizada	Interior	-	-	-	130	51	183	72	10	4	18	51.0	131x184x11
MXLCL-2826	Lámina Galvanizada	Exterior	-	-	-	130	51	183	72	10	4	18	51.0	131x184x11
MXLCL-2827	Lámina Pintro	Interior	-	-	-	130	51	183	72	10	4	18	51.0	131x184x11
MXLCL-2828	Lámina Pintro	Exterior	-	-	-	130	51	183	72	10	4	18	51.0	131x184x11
MXLCL-2829	Acero Inoxidable	Interior	-	-	-	130	51	183	72	10	4	18	51.0	131x184x11
MXLCL-2830	Acero Inoxidable	Exterior	-	-	-	130	51	183	72	10	4	18	51.0	131x184x11
MXLCL-2831	Aluminio	Interior	-	-	-	130	51	183	72	10	4	16	23.0	131x184x11
MXLCL-2832	Aluminio	Exterior	-	-	-	130	51	183	72	10	4	16	23.0	131x184x11
MXLCL-2833	Lámina Galvanizada	Interior	-	-	-	138	54	183	72	10	4	18	54.0	139x184x11
MXLCL-2834	Lámina Galvanizada	Exterior	-	-	-	138	54	183	72	10	4	18	54.0	139x184x11
MXLCL-2835	Lámina Pintro	Interior	-	-	-	138	54	183	72	10	4	18	54.0	139x184x11
MXLCL-2836	Lámina Pintro	Exterior	-	-	-	138	54	183	72	10	4	18	54.0	139x184x11
MXLCL-2837	Acero Inoxidable	Interior	-	-	-	138	54	183	72	10	4	18	54.0	139x184x11
MXLCL-2838	Acero Inoxidable	Exterior	-	-	-	138	54	183	72	10	4	18	54.0	139x184x11
MXLCL-2839	Aluminio	Interior	-	-	-	138	54	183	72	10	4	16	24.3	139x184x11
MXLCL-2840	Aluminio	Exterior	-	-	-	138	54	183	72	10	4	16	24.3	139x184x11
MXLCL-2841	Lámina Galvanizada	Interior	-	-	-	145	57	183	72	10	4	18	57.0	146x184x11
MXLCL-2842	Lámina Galvanizada	Exterior	-	-	-	145	57	183	72	10	4	18	57.0	146x184x11
MXLCL-2843	Lámina Pintro	Interior	-	-	-	145	57	183	72	10	4	18	57.0	146x184x11
MXLCL-2844	Lámina Pintro	Exterior	-	-	-	145	57	183	72	10	4	18	57.0	146x184x11
MXLCL-2845	Acero Inoxidable	Interior	-	-	-	145	57	183	72	10	4	18	57.0	146x184x11
MXLCL-2846	Acero Inoxidable	Exterior	-	-	-	145	57	183	72	10	4	18	57.0	146x184x11
MXLCL-2847	Aluminio	Interior	-	-	-	145	57	183	72	10	4	16	25.7	146x184x11
MXLCL-2848	Aluminio	Exterior	-	-	-	145	57	183	72	10	4	16	25.7	146x184x11
MXLCL-2849	Lámina Galvanizada	Interior	-	-	-	153	60	183	72	10	4	18	60.0	154x184x11
MXLCL-2850	Lámina Galvanizada	Exterior	-	-	-	153	60	183	72	10	4	18	60.0	154x184x11
MXLCL-2851	Lámina Pintro	Interior	-	-	-	153	60	183	72	10	4	18	60.0	154x184x11
MXLCL-2852	Lámina Pintro	Exterior	-	-	-	153	60	183	72	10	4	18	60.0	154x184x11
MXLCL-2853	Acero Inoxidable	Interior	-	-	-	153	60	183	72	10	4	18	60.0	154x184x11
MXLCL-2854	Acero Inoxidable	Exterior	-	-	-	153	60	183	72	10	4	18	60.0	154x184x11
MXLCL-2855	Aluminio	Interior	-	-	-	153	60	183	72	10	4	16	27.0	154x184x11
MXLCL-2856	Aluminio	Exterior	-	-	-	153	60	183	72	10	4	16	27.0	154x184x11

Características Técnicas Específicas del Louver para Aire, LouvCool, 12x75x4" a 60x75x4"

Clave	Material	Montaje	Malla Mosquitera	Riel para Filtro	Control de apertura Manual	Dimensiones						Calibre	Peso Kg	Dimensiones con envoltura de plástico (cm)
						A		B		C				
						cm	in	cm	in	cm	in			
MXLCL-2857	Lámina Galvanizada	Interior	-	-	-	31	12	191	75	10	4	18	12.5	32x192x11
MXLCL-2858	Lámina Galvanizada	Exterior	-	-	-	31	12	191	75	10	4	18	12.5	32x192x11
MXLCL-2859	Lámina Pintro	Interior	-	-	-	31	12	191	75	10	4	18	12.5	32x192x11
MXLCL-2860	Lámina Pintro	Exterior	-	-	-	31	12	191	75	10	4	18	12.5	32x192x11
MXLCL-2861	Acero Inoxidable	Interior	-	-	-	31	12	191	75	10	4	18	12.5	32x192x11
MXLCL-2862	Acero Inoxidable	Exterior	-	-	-	31	12	191	75	10	4	18	12.5	32x192x11
MXLCL-2863	Aluminio	Interior	-	-	-	31	12	191	75	10	4	16	5.6	32x192x11
MXLCL-2864	Aluminio	Exterior	-	-	-	31	12	191	75	10	4	16	5.6	32x192x11
MXLCL-2865	Lámina Galvanizada	Interior	-	-	-	39	15	191	75	10	4	18	15.6	40x192x11
MXLCL-2866	Lámina Galvanizada	Exterior	-	-	-	39	15	191	75	10	4	18	15.6	40x192x11

LouvCool

Características Técnicas Específicas del Louver para Aire, LouvCool

Clave	Material	Montaje	Malla Mosquitera	Riel para Filtro	Control de apertura Manual	Dimensiones						Calibre	Peso Kg	Dimensiones con envoltura de plástico (cm)
						A		B		C				
						cm	in	cm	in	cm	in			
MXLCL-2867	Lámina Pintro	Interior	-	-	-	39	15	191	75	10	4	18	15.6	40x192x11
MXLCL-2868	Lámina Pintro	Exterior	-	-	-	39	15	191	75	10	4	18	15.6	40x192x11
MXLCL-2869	Acero Inoxidable	Interior	-	-	-	39	15	191	75	10	4	18	15.6	40x192x11
MXLCL-2870	Acero Inoxidable	Exterior	-	-	-	39	15	191	75	10	4	18	15.6	40x192x11
MXLCL-2871	Aluminio	Interior	-	-	-	39	15	191	75	10	4	16	7.0	40x192x11
MXLCL-2872	Aluminio	Exterior	-	-	-	39	15	191	75	10	4	16	7.0	40x192x11
MXLCL-2873	Lámina Galvanizada	Interior	-	-	-	46	18	191	75	10	4	18	18.8	47x192x11
MXLCL-2874	Lámina Galvanizada	Exterior	-	-	-	46	18	191	75	10	4	18	18.8	47x192x11
MXLCL-2875	Lámina Pintro	Interior	-	-	-	46	18	191	75	10	4	18	18.8	47x192x11
MXLCL-2876	Lámina Pintro	Exterior	-	-	-	46	18	191	75	10	4	18	18.8	47x192x11
MXLCL-2877	Acero Inoxidable	Interior	-	-	-	46	18	191	75	10	4	18	18.8	47x192x11
MXLCL-2878	Acero Inoxidable	Exterior	-	-	-	46	18	191	75	10	4	18	18.8	47x192x11
MXLCL-2879	Aluminio	Interior	-	-	-	46	18	191	75	10	4	16	8.4	47x192x11
MXLCL-2880	Aluminio	Exterior	-	-	-	46	18	191	75	10	4	16	8.4	47x192x11
MXLCL-2881	Lámina Galvanizada	Interior	-	-	-	54	21	191	75	10	4	18	21.9	55x192x11
MXLCL-2882	Lámina Galvanizada	Exterior	-	-	-	54	21	191	75	10	4	18	21.9	55x192x11
MXLCL-2883	Lámina Pintro	Interior	-	-	-	54	21	191	75	10	4	18	21.9	55x192x11
MXLCL-2884	Lámina Pintro	Exterior	-	-	-	54	21	191	75	10	4	18	21.9	55x192x11
MXLCL-2885	Acero Inoxidable	Interior	-	-	-	54	21	191	75	10	4	18	21.9	55x192x11
MXLCL-2886	Acero Inoxidable	Exterior	-	-	-	54	21	191	75	10	4	18	21.9	55x192x11
MXLCL-2887	Aluminio	Interior	-	-	-	54	21	191	75	10	4	16	9.8	55x192x11
MXLCL-2888	Aluminio	Exterior	-	-	-	54	21	191	75	10	4	16	9.8	55x192x11
MXLCL-2889	Lámina Galvanizada	Interior	-	-	-	61	24	191	75	10	4	18	25.0	62x192x11
MXLCL-2890	Lámina Galvanizada	Exterior	-	-	-	61	24	191	75	10	4	18	25.0	62x192x11
MXLCL-2891	Lámina Pintro	Interior	-	-	-	61	24	191	75	10	4	18	25.0	62x192x11
MXLCL-2892	Lámina Pintro	Exterior	-	-	-	61	24	191	75	10	4	18	25.0	62x192x11
MXLCL-2893	Acero Inoxidable	Interior	-	-	-	61	24	191	75	10	4	18	25.0	62x192x11
MXLCL-2894	Acero Inoxidable	Exterior	-	-	-	61	24	191	75	10	4	18	25.0	62x192x11
MXLCL-2895	Aluminio	Interior	-	-	-	61	24	191	75	10	4	16	11.3	62x192x11
MXLCL-2896	Aluminio	Exterior	-	-	-	61	24	191	75	10	4	16	11.3	62x192x11
MXLCL-2897	Lámina Galvanizada	Interior	-	-	-	69	27	191	75	10	4	18	28.1	70x192x11
MXLCL-2898	Lámina Galvanizada	Exterior	-	-	-	69	27	191	75	10	4	18	28.1	70x192x11
MXLCL-2899	Lámina Pintro	Interior	-	-	-	69	27	191	75	10	4	18	28.1	70x192x11
MXLCL-2900	Lámina Pintro	Exterior	-	-	-	69	27	191	75	10	4	18	28.1	70x192x11
MXLCL-2901	Acero Inoxidable	Interior	-	-	-	69	27	191	75	10	4	18	28.1	70x192x11
MXLCL-2902	Acero Inoxidable	Exterior	-	-	-	69	27	191	75	10	4	18	28.1	70x192x11
MXLCL-2903	Aluminio	Interior	-	-	-	69	27	191	75	10	4	16	12.7	70x192x11
MXLCL-2904	Aluminio	Exterior	-	-	-	69	27	191	75	10	4	16	12.7	70x192x11
MXLCL-2905	Lámina Galvanizada	Interior	-	-	-	77	30	191	75	10	4	18	31.3	78x192x11
MXLCL-2906	Lámina Galvanizada	Exterior	-	-	-	77	30	191	75	10	4	18	31.3	78x192x11
MXLCL-2907	Lámina Pintro	Interior	-	-	-	77	30	191	75	10	4	18	31.3	78x192x11
MXLCL-2908	Lámina Pintro	Exterior	-	-	-	77	30	191	75	10	4	18	31.3	78x192x11
MXLCL-2909	Acero Inoxidable	Interior	-	-	-	77	30	191	75	10	4	18	31.3	78x192x11
MXLCL-2910	Acero Inoxidable	Exterior	-	-	-	77	30	191	75	10	4	18	31.3	78x192x11
MXLCL-2911	Aluminio	Interior	-	-	-	77	30	191	75	10	4	16	14.1	78x192x11
MXLCL-2912	Aluminio	Exterior	-	-	-	77	30	191	75	10	4	16	14.1	78x192x11
MXLCL-2913	Lámina Galvanizada	Interior	-	-	-	84	33	191	75	10	4	18	34.4	85x192x11
MXLCL-2914	Lámina Galvanizada	Exterior	-	-	-	84	33	191	75	10	4	18	34.4	85x192x11
MXLCL-2915	Lámina Pintro	Interior	-	-	-	84	33	191	75	10	4	18	34.4	85x192x11
MXLCL-2916	Lámina Pintro	Exterior	-	-	-	84	33	191	75	10	4	18	34.4	85x192x11
MXLCL-2917	Acero Inoxidable	Interior	-	-	-	84	33	191	75	10	4	18	34.4	85x192x11

LouvCool

Características Técnicas Específicas del Louver para Aire, LouvCool

Clave	Material	Montaje	Malla Mosquitera	Riel para Filtro	Control de apertura Manual	Dimensiones						Calibre	Peso Kg	Dimensiones con envoltura de plástico (cm)
						A		B		C				
						cm	in	cm	in	cm	in			
MXLCL-2918	Acero Inoxidable	Exterior	-	-	-	84	33	191	75	10	4	18	34.4	85x192x11
MXLCL-2919	Aluminio	Interior	-	-	-	84	33	191	75	10	4	16	15.5	85x192x11
MXLCL-2920	Aluminio	Exterior	-	-	-	84	33	191	75	10	4	16	15.5	85x192x11
MXLCL-2921	Lámina Galvanizada	Interior	-	-	-	92	36	191	75	10	4	18	37.5	93x192x11
MXLCL-2922	Lámina Galvanizada	Exterior	-	-	-	92	36	191	75	10	4	18	37.5	93x192x11
MXLCL-2923	Lámina Pintro	Interior	-	-	-	92	36	191	75	10	4	18	37.5	93x192x11
MXLCL-2924	Lámina Pintro	Exterior	-	-	-	92	36	191	75	10	4	18	37.5	93x192x11
MXLCL-2925	Acero Inoxidable	Interior	-	-	-	92	36	191	75	10	4	18	37.5	93x192x11
MXLCL-2926	Acero Inoxidable	Exterior	-	-	-	92	36	191	75	10	4	18	37.5	93x192x11
MXLCL-2927	Aluminio	Interior	-	-	-	92	36	191	75	10	4	16	16.9	93x192x11
MXLCL-2928	Aluminio	Exterior	-	-	-	92	36	191	75	10	4	16	16.9	93x192x11
MXLCL-2929	Lámina Galvanizada	Interior	-	-	-	99	39	191	75	10	4	18	40.6	100x192x11
MXLCL-2930	Lámina Galvanizada	Exterior	-	-	-	99	39	191	75	10	4	18	40.6	100x192x11
MXLCL-2931	Lámina Pintro	Interior	-	-	-	99	39	191	75	10	4	18	40.6	100x192x11
MXLCL-2932	Lámina Pintro	Exterior	-	-	-	99	39	191	75	10	4	18	40.6	100x192x11
MXLCL-2933	Acero Inoxidable	Interior	-	-	-	99	39	191	75	10	4	18	40.6	100x192x11
MXLCL-2934	Acero Inoxidable	Exterior	-	-	-	99	39	191	75	10	4	18	40.6	100x192x11
MXLCL-2935	Aluminio	Interior	-	-	-	99	39	191	75	10	4	16	18.3	100x192x11
MXLCL-2936	Aluminio	Exterior	-	-	-	99	39	191	75	10	4	16	18.3	100x192x11
MXLCL-2937	Lámina Galvanizada	Interior	-	-	-	107	42	191	75	10	4	18	43.8	108x192x11
MXLCL-2938	Lámina Galvanizada	Exterior	-	-	-	107	42	191	75	10	4	18	43.8	108x192x11
MXLCL-2939	Lámina Pintro	Interior	-	-	-	107	42	191	75	10	4	18	43.8	108x192x11
MXLCL-2940	Lámina Pintro	Exterior	-	-	-	107	42	191	75	10	4	18	43.8	108x192x11
MXLCL-2941	Acero Inoxidable	Interior	-	-	-	107	42	191	75	10	4	18	43.8	108x192x11
MXLCL-2942	Acero Inoxidable	Exterior	-	-	-	107	42	191	75	10	4	18	43.8	108x192x11
MXLCL-2943	Aluminio	Interior	-	-	-	107	42	191	75	10	4	16	19.7	108x192x11
MXLCL-2944	Aluminio	Exterior	-	-	-	107	42	191	75	10	4	16	19.7	108x192x11
MXLCL-2945	Lámina Galvanizada	Interior	-	-	-	115	45	191	75	10	4	18	46.9	116x192x11
MXLCL-2946	Lámina Galvanizada	Exterior	-	-	-	115	45	191	75	10	4	18	46.9	116x192x11
MXLCL-2947	Lámina Pintro	Interior	-	-	-	115	45	191	75	10	4	18	46.9	116x192x11
MXLCL-2948	Lámina Pintro	Exterior	-	-	-	115	45	191	75	10	4	18	46.9	116x192x11
MXLCL-2949	Acero Inoxidable	Interior	-	-	-	115	45	191	75	10	4	18	46.9	116x192x11
MXLCL-2950	Acero Inoxidable	Exterior	-	-	-	115	45	191	75	10	4	18	46.9	116x192x11
MXLCL-2951	Aluminio	Interior	-	-	-	115	45	191	75	10	4	16	21.1	116x192x11
MXLCL-2952	Aluminio	Exterior	-	-	-	115	45	191	75	10	4	16	21.1	116x192x11
MXLCL-2953	Lámina Galvanizada	Interior	-	-	-	122	48	191	75	10	4	18	50.0	123x192x11
MXLCL-2954	Lámina Galvanizada	Exterior	-	-	-	122	48	191	75	10	4	18	50.0	123x192x11
MXLCL-2955	Lámina Pintro	Interior	-	-	-	122	48	191	75	10	4	18	50.0	123x192x11
MXLCL-2956	Lámina Pintro	Exterior	-	-	-	122	48	191	75	10	4	18	50.0	123x192x11
MXLCL-2957	Acero Inoxidable	Interior	-	-	-	122	48	191	75	10	4	18	50.0	123x192x11
MXLCL-2958	Acero Inoxidable	Exterior	-	-	-	122	48	191	75	10	4	18	50.0	123x192x11
MXLCL-2959	Aluminio	Interior	-	-	-	122	48	191	75	10	4	16	22.5	123x192x11
MXLCL-2960	Aluminio	Exterior	-	-	-	122	48	191	75	10	4	16	22.5	123x192x11
MXLCL-2961	Lámina Galvanizada	Interior	-	-	-	130	51	191	75	10	4	18	53.1	131x192x11
MXLCL-2962	Lámina Galvanizada	Exterior	-	-	-	130	51	191	75	10	4	18	53.1	131x192x11
MXLCL-2963	Lámina Pintro	Interior	-	-	-	130	51	191	75	10	4	18	53.1	131x192x11
MXLCL-2964	Lámina Pintro	Exterior	-	-	-	130	51	191	75	10	4	18	53.1	131x192x11
MXLCL-2965	Acero Inoxidable	Interior	-	-	-	130	51	191	75	10	4	18	53.1	131x192x11
MXLCL-2966	Acero Inoxidable	Exterior	-	-	-	130	51	191	75	10	4	18	53.1	131x192x11
MXLCL-2967	Aluminio	Interior	-	-	-	130	51	191	75	10	4	16	23.9	131x192x11
MXLCL-2968	Aluminio	Exterior	-	-	-	130	51	191	75	10	4	16	23.9	131x192x11

LouvCool

Características Técnicas Específicas del Louver para Aire, LouvCool

Clave	Material	Montaje	Malla Mosquitera	Riel para Filtro	Control de apertura Manual	Dimensiones						Calibre	Peso Kg	Dimensiones con envoltura de plástico (cm)
						A		B		C				
						cm	in	cm	in	cm	in			
MXLCL-2969	Lámina Galvanizada	Interior	-	-	-	138	54	191	75	10	4	18	56.3	139x192x11
MXLCL-2970	Lámina Galvanizada	Exterior	-	-	-	138	54	191	75	10	4	18	56.3	139x192x11
MXLCL-2971	Lámina Pintor	Interior	-	-	-	138	54	191	75	10	4	18	56.3	139x192x11
MXLCL-2972	Lámina Pintor	Exterior	-	-	-	138	54	191	75	10	4	18	56.3	139x192x11
MXLCL-2973	Acero Inoxidable	Interior	-	-	-	138	54	191	75	10	4	18	56.3	139x192x11
MXLCL-2974	Acero Inoxidable	Exterior	-	-	-	138	54	191	75	10	4	18	56.3	139x192x11
MXLCL-2975	Aluminio	Interior	-	-	-	138	54	191	75	10	4	16	25.3	139x192x11
MXLCL-2976	Aluminio	Exterior	-	-	-	138	54	191	75	10	4	16	25.3	139x192x11
MXLCL-2977	Lámina Galvanizada	Interior	-	-	-	145	57	191	75	10	4	18	59.4	146x192x11
MXLCL-2978	Lámina Galvanizada	Exterior	-	-	-	145	57	191	75	10	4	18	59.4	146x192x11
MXLCL-2979	Lámina Pintor	Interior	-	-	-	145	57	191	75	10	4	18	59.4	146x192x11
MXLCL-2980	Lámina Pintor	Exterior	-	-	-	145	57	191	75	10	4	18	59.4	146x192x11
MXLCL-2981	Acero Inoxidable	Interior	-	-	-	145	57	191	75	10	4	18	59.4	146x192x11
MXLCL-2982	Acero Inoxidable	Exterior	-	-	-	145	57	191	75	10	4	18	59.4	146x192x11
MXLCL-2983	Aluminio	Interior	-	-	-	145	57	191	75	10	4	16	26.7	146x192x11
MXLCL-2984	Aluminio	Exterior	-	-	-	145	57	191	75	10	4	16	26.7	146x192x11
MXLCL-2985	Lámina Galvanizada	Interior	-	-	-	153	60	191	75	10	4	18	62.5	154x192x11
MXLCL-2986	Lámina Galvanizada	Exterior	-	-	-	153	60	191	75	10	4	18	62.5	154x192x11
MXLCL-2987	Lámina Pintor	Interior	-	-	-	153	60	191	75	10	4	18	62.5	154x192x11
MXLCL-2988	Lámina Pintor	Exterior	-	-	-	153	60	191	75	10	4	18	62.5	154x192x11
MXLCL-2989	Acero Inoxidable	Interior	-	-	-	153	60	191	75	10	4	18	62.5	154x192x11
MXLCL-2990	Acero Inoxidable	Exterior	-	-	-	153	60	191	75	10	4	18	62.5	154x192x11
MXLCL-2991	Aluminio	Interior	-	-	-	153	60	191	75	10	4	16	28.1	154x192x11
MXLCL-2992	Aluminio	Exterior	-	-	-	153	60	191	75	10	4	16	28.1	154x192x11

Características Técnicas Específicas del Louver para Aire, LouvCool, 12x78x4" a 60x78x4"

Clave	Material	Montaje	Malla Mosquitera	Riel para Filtro	Control de apertura Manual	Dimensiones						Calibre	Peso Kg	Dimensiones con envoltura de plástico (cm)
						A		B		C				
						cm	in	cm	in	cm	in			
MXLCL-2993	Lámina Galvanizada	Interior	-	-	-	31	12	199	78	10	4	18	13.0	32x200x11
MXLCL-2994	Lámina Galvanizada	Exterior	-	-	-	31	12	199	78	10	4	18	13.0	32x200x11
MXLCL-2995	Lámina Pintor	Interior	-	-	-	31	12	199	78	10	4	18	13.0	32x200x11
MXLCL-2996	Lámina Pintor	Exterior	-	-	-	31	12	199	78	10	4	18	13.0	32x200x11
MXLCL-2997	Acero Inoxidable	Interior	-	-	-	31	12	199	78	10	4	18	13.0	32x200x11
MXLCL-2998	Acero Inoxidable	Exterior	-	-	-	31	12	199	78	10	4	18	13.0	32x200x11
MXLCL-2999	Aluminio	Interior	-	-	-	31	12	199	78	10	4	16	5.9	32x200x11
MXLCL-3000	Aluminio	Exterior	-	-	-	31	12	199	78	10	4	16	5.9	32x200x11
MXLCL-3001	Lámina Galvanizada	Interior	-	-	-	39	15	199	78	10	4	18	16.3	40x200x11
MXLCL-3002	Lámina Galvanizada	Exterior	-	-	-	39	15	199	78	10	4	18	16.3	40x200x11
MXLCL-3003	Lámina Pintor	Interior	-	-	-	39	15	199	78	10	4	18	16.3	40x200x11
MXLCL-3004	Lámina Pintor	Exterior	-	-	-	39	15	199	78	10	4	18	16.3	40x200x11
MXLCL-3005	Acero Inoxidable	Interior	-	-	-	39	15	199	78	10	4	18	16.3	40x200x11
MXLCL-3006	Acero Inoxidable	Exterior	-	-	-	39	15	199	78	10	4	18	16.3	40x200x11
MXLCL-3007	Aluminio	Interior	-	-	-	39	15	199	78	10	4	16	7.3	40x200x11
MXLCL-3008	Aluminio	Exterior	-	-	-	39	15	199	78	10	4	16	7.3	40x200x11
MXLCL-3009	Lámina Galvanizada	Interior	-	-	-	46	18	199	78	10	4	18	19.5	47x200x11
MXLCL-3010	Lámina Galvanizada	Exterior	-	-	-	46	18	199	78	10	4	18	19.5	47x200x11
MXLCL-3011	Lámina Pintor	Interior	-	-	-	46	18	199	78	10	4	18	19.5	47x200x11
MXLCL-3012	Lámina Pintor	Exterior	-	-	-	46	18	199	78	10	4	18	19.5	47x200x11

LouvCool

Características Técnicas Específicas del Louver para Aire, LouvCool

Clave	Material	Montaje	Malla Mosquitera	Riel para Filtro	Control de apertura Manual	Dimensiones						Calibre	Peso Kg	Dimensiones con envoltura de plástico (cm)
						A		B		C				
						cm	in	cm	in	cm	in			
MXLCL-3013	Acero Inoxidable	Interior	-	-	-	46	18	199	78	10	4	18	19.5	47x200x11
MXLCL-3014	Acero Inoxidable	Exterior	-	-	-	46	18	199	78	10	4	18	19.5	47x200x11
MXLCL-3015	Aluminio	Interior	-	-	-	46	18	199	78	10	4	16	8.8	47x200x11
MXLCL-3016	Aluminio	Exterior	-	-	-	46	18	199	78	10	4	16	8.8	47x200x11
MXLCL-3017	Lámina Galvanizada	Interior	-	-	-	54	21	199	78	10	4	18	22.8	55x200x11
MXLCL-3018	Lámina Galvanizada	Exterior	-	-	-	54	21	199	78	10	4	18	22.8	55x200x11
MXLCL-3019	Lámina Pintro	Interior	-	-	-	54	21	199	78	10	4	18	22.8	55x200x11
MXLCL-3020	Lámina Pintro	Exterior	-	-	-	54	21	199	78	10	4	18	22.8	55x200x11
MXLCL-3021	Acero Inoxidable	Interior	-	-	-	54	21	199	78	10	4	18	22.8	55x200x11
MXLCL-3022	Acero Inoxidable	Exterior	-	-	-	54	21	199	78	10	4	18	22.8	55x200x11
MXLCL-3023	Aluminio	Interior	-	-	-	54	21	199	78	10	4	16	10.2	55x200x11
MXLCL-3024	Aluminio	Exterior	-	-	-	54	21	199	78	10	4	16	10.2	55x200x11
MXLCL-3025	Lámina Galvanizada	Interior	-	-	-	61	24	199	78	10	4	18	26.0	62x200x11
MXLCL-3026	Lámina Galvanizada	Exterior	-	-	-	61	24	199	78	10	4	18	26.0	62x200x11
MXLCL-3027	Lámina Pintro	Interior	-	-	-	61	24	199	78	10	4	18	26.0	62x200x11
MXLCL-3028	Lámina Pintro	Exterior	-	-	-	61	24	199	78	10	4	18	26.0	62x200x11
MXLCL-3029	Acero Inoxidable	Interior	-	-	-	61	24	199	78	10	4	18	26.0	62x200x11
MXLCL-3030	Acero Inoxidable	Exterior	-	-	-	61	24	199	78	10	4	18	26.0	62x200x11
MXLCL-3031	Aluminio	Interior	-	-	-	61	24	199	78	10	4	16	11.7	62x200x11
MXLCL-3032	Aluminio	Exterior	-	-	-	61	24	199	78	10	4	16	11.7	62x200x11
MXLCL-3033	Lámina Galvanizada	Interior	-	-	-	69	27	199	78	10	4	18	29.3	70x200x11
MXLCL-3034	Lámina Galvanizada	Exterior	-	-	-	69	27	199	78	10	4	18	29.3	70x200x11
MXLCL-3035	Lámina Pintro	Interior	-	-	-	69	27	199	78	10	4	18	29.3	70x200x11
MXLCL-3036	Lámina Pintro	Exterior	-	-	-	69	27	199	78	10	4	18	29.3	70x200x11
MXLCL-3037	Acero Inoxidable	Interior	-	-	-	69	27	199	78	10	4	18	29.3	70x200x11
MXLCL-3038	Acero Inoxidable	Exterior	-	-	-	69	27	199	78	10	4	18	29.3	70x200x11
MXLCL-3039	Aluminio	Interior	-	-	-	69	27	199	78	10	4	16	13.2	70x200x11
MXLCL-3040	Aluminio	Exterior	-	-	-	69	27	199	78	10	4	16	13.2	70x200x11
MXLCL-3041	Lámina Galvanizada	Interior	-	-	-	77	30	199	78	10	4	18	32.5	78x200x11
MXLCL-3042	Lámina Galvanizada	Exterior	-	-	-	77	30	199	78	10	4	18	32.5	78x200x11
MXLCL-3043	Lámina Pintro	Interior	-	-	-	77	30	199	78	10	4	18	32.5	78x200x11
MXLCL-3044	Lámina Pintro	Exterior	-	-	-	77	30	199	78	10	4	18	32.5	78x200x11
MXLCL-3045	Acero Inoxidable	Interior	-	-	-	77	30	199	78	10	4	18	32.5	78x200x11
MXLCL-3046	Acero Inoxidable	Exterior	-	-	-	77	30	199	78	10	4	18	32.5	78x200x11
MXLCL-3047	Aluminio	Interior	-	-	-	77	30	199	78	10	4	16	14.6	78x200x11
MXLCL-3048	Aluminio	Exterior	-	-	-	77	30	199	78	10	4	16	14.6	78x200x11
MXLCL-3049	Lámina Galvanizada	Interior	-	-	-	84	33	199	78	10	4	18	35.8	85x200x11
MXLCL-3050	Lámina Galvanizada	Exterior	-	-	-	84	33	199	78	10	4	18	35.8	85x200x11
MXLCL-3051	Lámina Pintro	Interior	-	-	-	84	33	199	78	10	4	18	35.8	85x200x11
MXLCL-3052	Lámina Pintro	Exterior	-	-	-	84	33	199	78	10	4	18	35.8	85x200x11
MXLCL-3053	Acero Inoxidable	Interior	-	-	-	84	33	199	78	10	4	18	35.8	85x200x11
MXLCL-3054	Acero Inoxidable	Exterior	-	-	-	84	33	199	78	10	4	18	35.8	85x200x11
MXLCL-3055	Aluminio	Interior	-	-	-	84	33	199	78	10	4	16	16.1	85x200x11
MXLCL-3056	Aluminio	Exterior	-	-	-	84	33	199	78	10	4	16	16.1	85x200x11
MXLCL-3057	Lámina Galvanizada	Interior	-	-	-	92	36	199	78	10	4	18	39.0	93x200x11
MXLCL-3058	Lámina Galvanizada	Exterior	-	-	-	92	36	199	78	10	4	18	39.0	93x200x11
MXLCL-3059	Lámina Pintro	Interior	-	-	-	92	36	199	78	10	4	18	39.0	93x200x11
MXLCL-3060	Lámina Pintro	Exterior	-	-	-	92	36	199	78	10	4	18	39.0	93x200x11
MXLCL-3061	Acero Inoxidable	Interior	-	-	-	92	36	199	78	10	4	18	39.0	93x200x11
MXLCL-3062	Acero Inoxidable	Exterior	-	-	-	92	36	199	78	10	4	18	39.0	93x200x11
MXLCL-3063	Aluminio	Interior	-	-	-	92	36	199	78	10	4	16	17.6	93x200x11

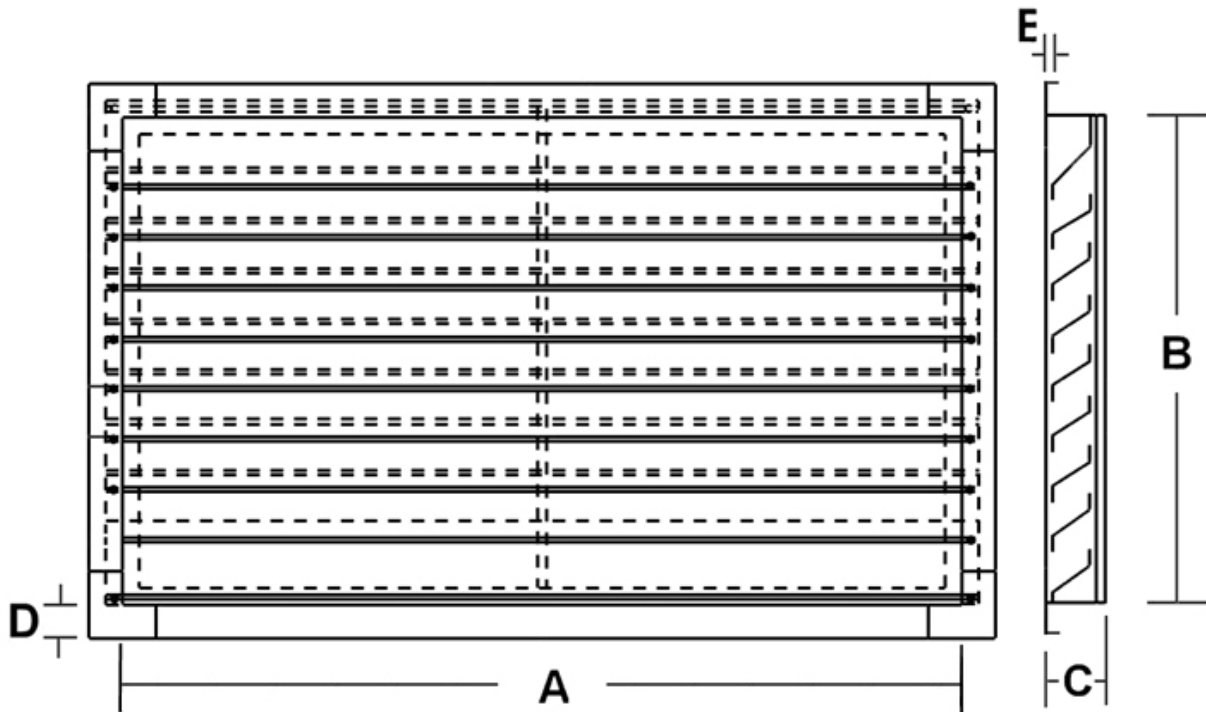
LouvCool

Características Técnicas Específicas del Louver para Aire, LouvCool

Clave	Material	Montaje	Malla Mosquitera	Riel para Filtro	Control de apertura Manual	Dimensiones						Calibre	Peso Kg	Dimensiones con envoltura de plástico (cm)
						A		B		C				
						cm	in	cm	in	cm	in			
MXLCL-3064	Aluminio	Exterior	-	-	-	92	36	199	78	10	4	16	17.6	93x200x11
MXLCL-3065	Lámina Galvanizada	Interior	-	-	-	99	39	199	78	10	4	18	42.3	100x200x11
MXLCL-3066	Lámina Galvanizada	Exterior	-	-	-	99	39	199	78	10	4	18	42.3	100x200x11
MXLCL-3067	Lámina Pintro	Interior	-	-	-	99	39	199	78	10	4	18	42.3	100x200x11
MXLCL-3068	Lámina Pintro	Exterior	-	-	-	99	39	199	78	10	4	18	42.3	100x200x11
MXLCL-3069	Acero Inoxidable	Interior	-	-	-	99	39	199	78	10	4	18	42.3	100x200x11
MXLCL-3070	Acero Inoxidable	Exterior	-	-	-	99	39	199	78	10	4	18	42.3	100x200x11
MXLCL-3071	Aluminio	Interior	-	-	-	99	39	199	78	10	4	16	19.0	100x200x11
MXLCL-3072	Aluminio	Exterior	-	-	-	99	39	199	78	10	4	16	19.0	100x200x11
MXLCL-3073	Lámina Galvanizada	Interior	-	-	-	107	42	199	78	10	4	18	45.5	108x200x11
MXLCL-3074	Lámina Galvanizada	Exterior	-	-	-	107	42	199	78	10	4	18	45.5	108x200x11
MXLCL-3075	Lámina Pintro	Interior	-	-	-	107	42	199	78	10	4	18	45.5	108x200x11
MXLCL-3076	Lámina Pintro	Exterior	-	-	-	107	42	199	78	10	4	18	45.5	108x200x11
MXLCL-3077	Acero Inoxidable	Interior	-	-	-	107	42	199	78	10	4	18	45.5	108x200x11
MXLCL-3078	Acero Inoxidable	Exterior	-	-	-	107	42	199	78	10	4	18	45.5	108x200x11
MXLCL-3079	Aluminio	Interior	-	-	-	107	42	199	78	10	4	16	20.5	108x200x11
MXLCL-3080	Aluminio	Exterior	-	-	-	107	42	199	78	10	4	16	20.5	108x200x11
MXLCL-3081	Lámina Galvanizada	Interior	-	-	-	115	45	199	78	10	4	18	48.8	116x200x11
MXLCL-3082	Lámina Galvanizada	Exterior	-	-	-	115	45	199	78	10	4	18	48.8	116x200x11
MXLCL-3083	Lámina Pintro	Interior	-	-	-	115	45	199	78	10	4	18	48.8	116x200x11
MXLCL-3084	Lámina Pintro	Exterior	-	-	-	115	45	199	78	10	4	18	48.8	116x200x11
MXLCL-3085	Acero Inoxidable	Interior	-	-	-	115	45	199	78	10	4	18	48.8	116x200x11
MXLCL-3086	Acero Inoxidable	Exterior	-	-	-	115	45	199	78	10	4	18	48.8	116x200x11
MXLCL-3087	Aluminio	Interior	-	-	-	115	45	199	78	10	4	16	21.9	116x200x11
MXLCL-3088	Aluminio	Exterior	-	-	-	115	45	199	78	10	4	16	21.9	116x200x11
MXLCL-3089	Lámina Galvanizada	Interior	-	-	-	122	48	199	78	10	4	18	52.0	123x200x11
MXLCL-3090	Lámina Galvanizada	Exterior	-	-	-	122	48	199	78	10	4	18	52.0	123x200x11
MXLCL-3091	Lámina Pintro	Interior	-	-	-	122	48	199	78	10	4	18	52.0	123x200x11
MXLCL-3092	Lámina Pintro	Exterior	-	-	-	122	48	199	78	10	4	18	52.0	123x200x11
MXLCL-3093	Acero Inoxidable	Interior	-	-	-	122	48	199	78	10	4	18	52.0	123x200x11
MXLCL-3094	Acero Inoxidable	Exterior	-	-	-	122	48	199	78	10	4	18	52.0	123x200x11
MXLCL-3095	Aluminio	Interior	-	-	-	122	48	199	78	10	4	16	23.4	123x200x11
MXLCL-3096	Aluminio	Exterior	-	-	-	122	48	199	78	10	4	16	23.4	123x200x11
MXLCL-3097	Lámina Galvanizada	Interior	-	-	-	130	51	199	78	10	4	18	55.3	131x200x11
MXLCL-3098	Lámina Galvanizada	Exterior	-	-	-	130	51	199	78	10	4	18	55.3	131x200x11
MXLCL-3099	Lámina Pintro	Interior	-	-	-	130	51	199	78	10	4	18	55.3	131x200x11
MXLCL-3100	Lámina Pintro	Exterior	-	-	-	130	51	199	78	10	4	18	55.3	131x200x11
MXLCL-3101	Acero Inoxidable	Interior	-	-	-	130	51	199	78	10	4	18	55.3	131x200x11
MXLCL-3102	Acero Inoxidable	Exterior	-	-	-	130	51	199	78	10	4	18	55.3	131x200x11
MXLCL-3103	Aluminio	Interior	-	-	-	130	51	199	78	10	4	16	24.9	131x200x11
MXLCL-3104	Aluminio	Exterior	-	-	-	130	51	199	78	10	4	16	24.9	131x200x11
MXLCL-3105	Lámina Galvanizada	Interior	-	-	-	138	54	199	78	10	4	18	58.5	139x200x11
MXLCL-3106	Lámina Galvanizada	Exterior	-	-	-	138	54	199	78	10	4	18	58.5	139x200x11
MXLCL-3107	Lámina Pintro	Interior	-	-	-	138	54	199	78	10	4	18	58.5	139x200x11
MXLCL-3108	Lámina Pintro	Exterior	-	-	-	138	54	199	78	10	4	18	58.5	139x200x11
MXLCL-3109	Acero Inoxidable	Interior	-	-	-	138	54	199	78	10	4	18	58.5	139x200x11
MXLCL-3110	Acero Inoxidable	Exterior	-	-	-	138	54	199	78	10	4	18	58.5	139x200x11
MXLCL-3111	Aluminio	Interior	-	-	-	138	54	199	78	10	4	16	26.3	139x200x11
MXLCL-3112	Aluminio	Exterior	-	-	-	138	54	199	78	10	4	16	26.3	139x200x11
MXLCL-3113	Lámina Galvanizada	Interior	-	-	-	145	57	199	78	10	4	18	61.8	146x200x11
MXLCL-3114	Lámina Galvanizada	Exterior	-	-	-	145	57	199	78	10	4	18	61.8	146x200x11

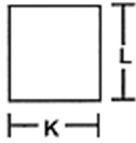
LouvCool

Características Técnicas Específicas del Louver para Aire, LouvCool														
Clave	Material	Montaje	Malla Mosquitera	Riel para Filtro	Control de apertura Manual	Dimensiones						Calibre	Peso Kg	Dimensiones con envoltura de plástico (cm)
						A		B		C				
						cm	in	cm	in	cm	in			
MXLCL-3115	Lámina Pintro	Interior	-	-	-	145	57	199	78	10	4	18	61.8	146x200x11
MXLCL-3116	Lámina Pintro	Exterior	-	-	-	145	57	199	78	10	4	18	61.8	146x200x11
MXLCL-3117	Acero Inoxidable	Interior	-	-	-	145	57	199	78	10	4	18	61.8	146x200x11
MXLCL-3118	Acero Inoxidable	Exterior	-	-	-	145	57	199	78	10	4	18	61.8	146x200x11
MXLCL-3119	Aluminio	Interior	-	-	-	145	57	199	78	10	4	16	27.8	146x200x11
MXLCL-3120	Aluminio	Exterior	-	-	-	145	57	199	78	10	4	16	27.8	146x200x11
MXLCL-3121	Lámina Galvanizada	Interior	-	-	-	153	60	199	78	10	4	18	65.0	154x200x11
MXLCL-3122	Lámina Galvanizada	Exterior	-	-	-	153	60	199	78	10	4	18	65.0	154x200x11
MXLCL-3123	Lámina Pintro	Interior	-	-	-	153	60	199	78	10	4	18	65.0	154x200x11
MXLCL-3124	Lámina Pintro	Exterior	-	-	-	153	60	199	78	10	4	18	65.0	154x200x11
MXLCL-3125	Acero Inoxidable	Interior	-	-	-	153	60	199	78	10	4	18	65.0	154x200x11
MXLCL-3126	Acero Inoxidable	Exterior	-	-	-	153	60	199	78	10	4	18	65.0	154x200x11
MXLCL-3127	Aluminio	Interior	-	-	-	153	60	199	78	10	4	16	29.3	154x200x11
MXLCL-3128	Aluminio	Exterior	-	-	-	153	60	199	78	10	4	16	29.3	154x200x11



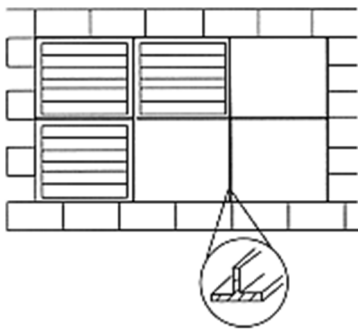
Dimensiones (mm)	
D	E
51	8

Montaje del Louver para Aire LouvCool



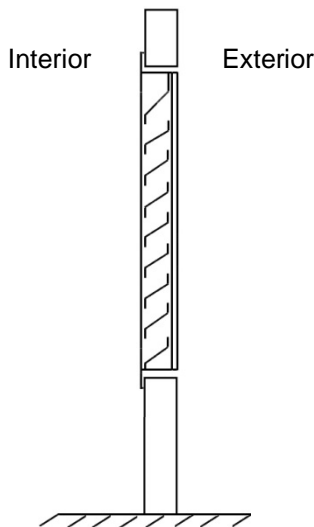
- ▶ Perforar un agujero en la pared con las siguientes dimensiones (mm) y fijar.
- ▶ Para mayor flujo de aire fresco, es posible modular los louvers (dibujo) con solera.

Clave	K	L
MXLCL-0001 al MXLCL-3128	A + 0.5"	B + 0.5"



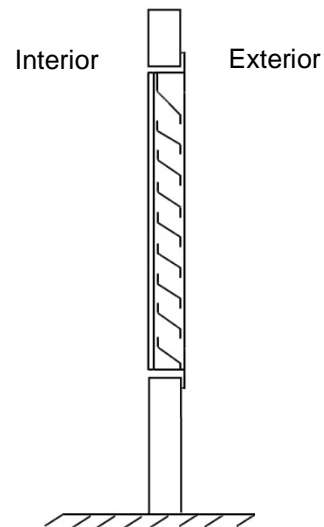
- ▶ Esta es una de las grandes cualidades que tiene nuestros Louvers. Se puede modular en diversas formas originales y funcionales.
- ▶ **VentDepot Team**, monta, instala o da mantenimiento a cualquiera de nuestros equipos, de forma rápida, segura y conforme a las normas industriales.
- ▶ Suministro y servicio a toda la República Mexicana.

▶ Tipo Interior



- ▶ En este Louver el marco se encuentra por la parte interior.
- ▶ En caso de lluvia el agua escurre hacia el exterior.
- ▶ Se monta por la parte interna de la edificación.

▶ Tipo Exterior



- ▶ En este Louver el marco se encuentra por la parte exterior.
- ▶ En caso de lluvia el agua escurre hacia el exterior.
- ▶ Se monta por la parte externa de la edificación.