

LouvFilt



Características Generales del Louver para Aire, LouvFilt

En VentDepot nos aseguramos del bienestar de tu negocio, con los nuevos Louvers para Aire con Riel Porta Filtro LouvFilt.

Los Louver para aire con Riel Porta Filtro LouvFilt han sido construidos con los mejores materiales como Lámina Galvanizada, Lámina Pintro, Acero Inoxidable o Aluminio.

Incluyen Malla Mosquitera.

Con Porta filtro de 1".

Diseño robusto y ligero el cual le da una buena resistencia a posibles impactos.

Cuentan con aletas fijas y marco perimetral de 6" de Fondo, Base y Altura en múltiplos de 3.

Este equipo ahorra energía eléctrica.

El Filtro se vende por separado.

Aprobado con la normas internacionales I.V.S.

(Industrial Ventilation Society).

Aplicaciones del Louver para Aire, LouvFilt

El Louver para Aire LouvFilt es ideal para Colocarse en: Industrias, fábricas, restaurantes, panaderías, almacenes, tortillerías, bodegas, entre otros.

Garantía del Louver para Aire, LouvFilt

El Louver para Aire LouvFilt tiene una Garantía de un Año, certificado por escrito, sujeto a las cláusulas de garantía de VentDepot.

Características Técnicas Específicas del Louver para Aire con Riel Porta Filtro LouvFilt, 12x12x4" a 60x12x4"												
Clave	Material	Montaje	Dimensiones						Calibre	Peso		Dimensiones con envoltura de plástico (cm)
			Base		Alto		Fondo			Kg	Lb	
			cm	in	cm	in	cm	in				
MXLFT-001	Lámina Galvanizada	Interior	31	12	31	12	15	6	24	2.0	4.4	32x32x16
MXLFT-002	Lámina Galvanizada	Exterior	31	12	31	12	15	6	24	2.0	4.4	32x32x16
MXLFT-003	Lámina Pintro	Interior	31	12	31	12	15	6	24	2.0	4.4	32x32x16
MXLFT-004	Lámina Pintro	Exterior	31	12	31	12	15	6	24	2.0	4.4	32x32x16
MXLFT-005	Acero Inoxidable	Interior	31	12	31	12	15	6	24	2.0	4.4	32x32x16
MXLFT-006	Acero Inoxidable	Exterior	31	12	31	12	15	6	24	2.0	4.4	32x32x16
MXLFT-007	Aluminio	Interior	31	12	31	12	15	6	22	0.9	2.0	32x32x16
MXLFT-008	Aluminio	Exterior	31	12	31	12	15	6	22	0.9	2.0	32x32x16
MXLFT-009	Lámina Galvanizada	Interior	39	15	31	12	15	6	24	2.5	5.5	40x32x16
MXLFT-010	Lámina Galvanizada	Exterior	39	15	31	12	15	6	24	2.5	5.5	40x32x16
MXLFT-011	Lámina Pintro	Interior	39	15	31	12	15	6	24	2.5	5.5	40x32x16
MXLFT-012	Lámina Pintro	Exterior	39	15	31	12	15	6	24	2.5	5.5	40x32x16
MXLFT-013	Acero Inoxidable	Interior	39	15	31	12	15	6	24	2.5	5.5	40x32x16
MXLFT-014	Acero Inoxidable	Exterior	39	15	31	12	15	6	24	2.5	5.5	40x32x16
MXLFT-015	Aluminio	Interior	39	15	31	12	15	6	22	1.1	2.5	40x32x16
MXLFT-016	Aluminio	Exterior	39	15	31	12	15	6	22	1.1	2.5	40x32x16
MXLFT-017	Lámina Galvanizada	Interior	46	18	31	12	15	6	24	3.0	6.6	40x32x16
MXLFT-018	Lámina Galvanizada	Exterior	46	18	31	12	15	6	24	3.0	6.6	40x32x16
MXLFT-019	Lámina Pintro	Interior	46	18	31	12	15	6	24	3.0	6.6	40x32x16

LouvFilt

Características Técnicas Específicas del Louver para Aire con Riel Porta Filtro LouvFilt												
Clave	Material	Montaje	Dimensiones						Calibre	Peso		Dimensiones con envoltura de plástico (cm)
			Base		Alto		Fondo			Kg	Lb	
			cm	in	cm	in	cm	in				
MXLFT-020	Lámina Pintro	Exterior	46	18	31	12	15	6	24	3.0	6.6	47x32x16
MXLFT-021	Acero Inoxidable	Interior	46	18	31	12	15	6	24	3.0	6.6	47x32x16
MXLFT-022	Acero Inoxidable	Exterior	46	18	31	12	15	6	24	3.0	6.6	47x32x16
MXLFT-023	Aluminio	Interior	46	18	31	12	15	6	22	1.4	3.0	47x32x16
MXLFT-024	Aluminio	Exterior	46	18	31	12	15	6	22	1.4	3.0	47x32x16
MXLFT-025	Lámina Galvanizada	Interior	54	21	31	12	15	6	22	3.5	7.7	55x32x16
MXLFT-026	Lámina Galvanizada	Exterior	54	21	31	12	15	6	22	3.5	7.7	55x32x16
MXLFT-027	Lámina Pintro	Interior	54	21	31	12	15	6	22	3.5	7.7	55x32x16
MXLFT-028	Lámina Pintro	Exterior	54	21	31	12	15	6	22	3.5	7.7	55x32x16
MXLFT-029	Acero Inoxidable	Interior	54	21	31	12	15	6	22	3.5	7.7	55x32x16
MXLFT-030	Acero Inoxidable	Exterior	54	21	31	12	15	6	22	3.5	7.7	55x32x16
MXLFT-031	Aluminio	Interior	54	21	31	12	15	6	20	1.6	3.5	55x32x16
MXLFT-032	Aluminio	Exterior	54	21	31	12	15	6	20	1.6	3.5	55x32x16
MXLFT-033	Lámina Galvanizada	Interior	61	24	31	12	15	6	22	4.0	8.8	62x32x16
MXLFT-034	Lámina Galvanizada	Exterior	61	24	31	12	15	6	22	4.0	8.8	62x32x16
MXLFT-035	Lámina Pintro	Interior	61	24	31	12	15	6	22	4.0	8.8	62x32x16
MXLFT-036	Lámina Pintro	Exterior	61	24	31	12	15	6	22	4.0	8.8	62x32x16
MXLFT-037	Acero Inoxidable	Interior	61	24	31	12	15	6	22	4.0	8.8	62x32x16
MXLFT-038	Acero Inoxidable	Exterior	61	24	31	12	15	6	22	4.0	8.8	62x32x16
MXLFT-039	Aluminio	Interior	61	24	31	12	15	6	20	1.8	4.0	62x32x16
MXLFT-040	Aluminio	Exterior	61	24	31	12	15	6	20	1.8	4.0	62x32x16
MXLFT-041	Lámina Galvanizada	Interior	69	27	31	12	15	6	22	4.5	9.9	70x32x16
MXLFT-042	Lámina Galvanizada	Exterior	69	27	31	12	15	6	22	4.5	9.9	70x32x16
MXLFT-043	Lámina Pintro	Interior	69	27	31	12	15	6	22	4.5	9.9	70x32x16
MXLFT-044	Lámina Pintro	Exterior	69	27	31	12	15	6	22	4.5	9.9	70x32x16
MXLFT-045	Acero Inoxidable	Interior	69	27	31	12	15	6	22	4.5	9.9	70x32x16
MXLFT-046	Acero Inoxidable	Exterior	69	27	31	12	15	6	22	4.5	9.9	70x32x16
MXLFT-047	Aluminio	Interior	69	27	31	12	15	6	20	2.0	4.5	70x32x16
MXLFT-048	Aluminio	Exterior	69	27	31	12	15	6	20	2.0	4.5	70x32x16
MXLFT-049	Lámina Galvanizada	Interior	77	30	31	12	15	6	22	5.0	11.0	78x32x16
MXLFT-050	Lámina Galvanizada	Exterior	77	30	31	12	15	6	22	5.0	11.0	78x32x16
MXLFT-051	Lámina Pintro	Interior	77	30	31	12	15	6	22	5.0	11.0	78x32x16
MXLFT-052	Lámina Pintro	Exterior	77	30	31	12	15	6	22	5.0	11.0	78x32x16
MXLFT-053	Acero Inoxidable	Interior	77	30	31	12	15	6	22	5.0	11.0	78x32x16
MXLFT-054	Acero Inoxidable	Exterior	77	30	31	12	15	6	22	5.0	11.0	78x32x16
MXLFT-055	Aluminio	Interior	77	30	31	12	15	6	20	2.3	5.0	78x32x16
MXLFT-056	Aluminio	Exterior	77	30	31	12	15	6	20	2.3	5.0	78x32x16
MXLFT-057	Lámina Galvanizada	Interior	84	33	31	12	15	6	22	5.5	12.1	85x32x16
MXLFT-058	Lámina Galvanizada	Exterior	84	33	31	12	15	6	22	5.5	12.1	85x32x16
MXLFT-059	Lámina Pintro	Interior	84	33	31	12	15	6	22	5.5	12.1	85x32x16
MXLFT-060	Lámina Pintro	Exterior	84	33	31	12	15	6	22	5.5	12.1	85x32x16
MXLFT-061	Acero Inoxidable	Interior	84	33	31	12	15	6	22	5.5	12.1	85x32x16
MXLFT-062	Acero Inoxidable	Exterior	84	33	31	12	15	6	22	5.5	12.1	85x32x16
MXLFT-063	Aluminio	Interior	84	33	31	12	15	6	20	2.5	5.5	85x32x16
MXLFT-064	Aluminio	Exterior	84	33	31	12	15	6	20	2.5	5.5	85x32x16
MXLFT-065	Lámina Galvanizada	Interior	92	36	31	12	15	6	22	6.0	13.2	93x32x16
MXLFT-066	Lámina Galvanizada	Exterior	92	36	31	12	15	6	22	6.0	13.2	93x32x16
MXLFT-067	Lámina Pintro	Interior	92	36	31	12	15	6	22	6.0	13.2	93x32x16
MXLFT-068	Lámina Pintro	Exterior	92	36	31	12	15	6	22	6.0	13.2	93x32x16
MXLFT-069	Acero Inoxidable	Interior	92	36	31	12	15	6	22	6.0	13.2	93x32x16

LouvFilt

Características Técnicas Específicas del Louver para Aire con Riel Porta Filtro LouvFilt												
Clave	Material	Montaje	Dimensiones						Calibre	Peso		Dimensiones con envoltura de plástico (cm)
			Base		Alto		Fondo			Kg	Lb	
			cm	in	cm	in	cm	in				
MXLFT-070	Acero Inoxidable	Exterior	92	36	31	12	15	6	22	6.0	13.2	93x32x16
MXLFT-071	Aluminio	Interior	92	36	31	12	15	6	20	2.7	6.0	93x32x16
MXLFT-072	Aluminio	Exterior	92	36	31	12	15	6	20	2.7	6.0	93x32x16
MXLFT-073	Lámina Galvanizada	Interior	99	39	31	12	15	6	22	6.5	14.3	100x32x16
MXLFT-074	Lámina Galvanizada	Exterior	99	39	31	12	15	6	22	6.5	14.3	100x32x16
MXLFT-075	Lámina Pintro	Interior	99	39	31	12	15	6	22	6.5	14.3	100x32x16
MXLFT-076	Lámina Pintro	Exterior	99	39	31	12	15	6	22	6.5	14.3	100x32x16
MXLFT-077	Acero Inoxidable	Interior	99	39	31	12	15	6	22	6.5	14.3	100x32x16
MXLFT-078	Acero Inoxidable	Exterior	99	39	31	12	15	6	22	6.5	14.3	100x32x16
MXLFT-079	Aluminio	Interior	99	39	31	12	15	6	20	2.9	6.4	100x32x16
MXLFT-080	Aluminio	Exterior	99	39	31	12	15	6	20	2.9	6.4	100x32x16
MXLFT-081	Lámina Galvanizada	Interior	107	42	31	12	15	6	20	7.0	15.4	108x32x16
MXLFT-082	Lámina Galvanizada	Exterior	107	42	31	12	15	6	20	7.0	15.4	108x32x16
MXLFT-083	Lámina Pintro	Interior	107	42	31	12	15	6	20	7.0	15.4	108x32x16
MXLFT-084	Lámina Pintro	Exterior	107	42	31	12	15	6	20	7.0	15.4	108x32x16
MXLFT-085	Acero Inoxidable	Interior	107	42	31	12	15	6	20	7.0	15.4	108x32x16
MXLFT-086	Acero Inoxidable	Exterior	107	42	31	12	15	6	20	7.0	15.4	108x32x16
MXLFT-087	Aluminio	Interior	107	42	31	12	15	6	18	3.2	7.0	108x32x16
MXLFT-088	Aluminio	Exterior	107	42	31	12	15	6	18	3.2	7.0	108x32x16
MXLFT-089	Lámina Galvanizada	Interior	115	45	31	12	15	6	20	7.5	16.5	116x32x16
MXLFT-090	Lámina Galvanizada	Exterior	115	45	31	12	15	6	20	7.5	16.5	116x32x16
MXLFT-091	Lámina Pintro	Interior	115	45	31	12	15	6	20	7.5	16.5	116x32x16
MXLFT-092	Lámina Pintro	Exterior	115	45	31	12	15	6	20	7.5	16.5	116x32x16
MXLFT-093	Acero Inoxidable	Interior	115	45	31	12	15	6	20	7.5	16.5	116x32x16
MXLFT-094	Acero Inoxidable	Exterior	115	45	31	12	15	6	20	7.5	16.5	116x32x16
MXLFT-095	Aluminio	Interior	115	45	31	12	15	6	18	3.4	7.4	116x32x16
MXLFT-096	Aluminio	Exterior	115	45	31	12	15	6	18	3.4	7.4	116x32x16
MXLFT-097	Lámina Galvanizada	Interior	122	48	31	12	15	6	20	8.0	17.6	123x32x16
MXLFT-098	Lámina Galvanizada	Exterior	122	48	31	12	15	6	20	8.0	17.6	123x32x16
MXLFT-099	Lámina Pintro	Interior	122	48	31	12	15	6	20	8.0	17.6	123x32x16
MXLFT-100	Lámina Pintro	Exterior	122	48	31	12	15	6	20	8.0	17.6	123x32x16
MXLFT-101	Acero Inoxidable	Interior	122	48	31	12	15	6	20	8.0	17.6	123x32x16
MXLFT-102	Acero Inoxidable	Exterior	122	48	31	12	15	6	20	8.0	17.6	123x32x16
MXLFT-103	Aluminio	Interior	122	48	31	12	15	6	18	3.6	7.9	123x32x16
MXLFT-104	Aluminio	Exterior	122	48	31	12	15	6	18	3.6	7.9	123x32x16
MXLFT-105	Lámina Galvanizada	Interior	130	51	31	12	15	6	20	8.5	18.7	131x32x16
MXLFT-106	Lámina Galvanizada	Exterior	130	51	31	12	15	6	20	8.5	18.7	131x32x16
MXLFT-107	Lámina Pintro	Interior	130	51	31	12	15	6	20	8.5	18.7	131x32x16
MXLFT-108	Lámina Pintro	Exterior	130	51	31	12	15	6	20	8.5	18.7	131x32x16
MXLFT-109	Acero Inoxidable	Interior	130	51	31	12	15	6	20	8.5	18.7	131x32x16
MXLFT-110	Acero Inoxidable	Exterior	130	51	31	12	15	6	20	8.5	18.7	131x32x16
MXLFT-111	Aluminio	Interior	130	51	31	12	15	6	18	3.8	8.4	131x32x16
MXLFT-112	Aluminio	Exterior	130	51	31	12	15	6	18	3.8	8.4	131x32x16
MXLFT-113	Lámina Galvanizada	Interior	138	54	31	12	15	6	20	9.0	19.8	139x32x16
MXLFT-114	Lámina Galvanizada	Exterior	138	54	31	12	15	6	20	9.0	19.8	139x32x16
MXLFT-115	Lámina Pintro	Interior	138	54	31	12	15	6	20	9.0	19.8	139x32x16
MXLFT-116	Lámina Pintro	Exterior	138	54	31	12	15	6	20	9.0	19.8	139x32x16
MXLFT-117	Acero Inoxidable	Interior	138	54	31	12	15	6	20	9.0	19.8	139x32x16
MXLFT-118	Acero Inoxidable	Exterior	138	54	31	12	15	6	20	9.0	19.8	139x32x16
MXLFT-119	Aluminio	Interior	138	54	31	12	15	6	18	4.1	8.9	139x32x16

LouvFilt

Características Técnicas Específicas del Louver para Aire con Riel Porta Filtro LouvFilt												
Clave	Material	Montaje	Dimensiones						Calibre	Peso		Dimensiones con envoltura de plástico (cm)
			Base		Alto		Fondo			Kg	Lb	
			cm	in	cm	in	cm	in				
MXLFT-120	Aluminio	Exterior	138	54	31	12	15	6	18	4.1	8.9	139x32x16
MXLFT-121	Lámina Galvanizada	Interior	145	57	31	12	15	6	20	9.5	20.9	146x32x16
MXLFT-122	Lámina Galvanizada	Exterior	145	57	31	12	15	6	20	9.5	20.9	146x32x16
MXLFT-123	Lámina Pintro	Interior	145	57	31	12	15	6	20	9.5	20.9	146x32x16
MXLFT-124	Lámina Pintro	Exterior	145	57	31	12	15	6	20	9.5	20.9	146x32x16
MXLFT-125	Acero Inoxidable	Interior	145	57	31	12	15	6	20	9.5	20.9	146x32x16
MXLFT-126	Acero Inoxidable	Exterior	145	57	31	12	15	6	20	9.5	20.9	146x32x16
MXLFT-127	Aluminio	Interior	145	57	31	12	15	6	18	4.3	9.4	146x32x16
MXLFT-128	Aluminio	Exterior	145	57	31	12	15	6	18	4.3	9.4	146x32x16
MXLFT-129	Lámina Galvanizada	Interior	153	60	31	12	15	6	20	10.0	22.0	154x32x16
MXLFT-130	Lámina Galvanizada	Exterior	153	60	31	12	15	6	20	10.0	22.0	154x32x16
MXLFT-131	Lámina Pintro	Interior	153	60	31	12	15	6	20	10.0	22.0	154x32x16
MXLFT-132	Lámina Pintro	Exterior	153	60	31	12	15	6	20	10.0	22.0	154x32x16
MXLFT-133	Acero Inoxidable	Interior	153	60	31	12	15	6	20	10.0	22.0	154x32x16
MXLFT-134	Acero Inoxidable	Exterior	153	60	31	12	15	6	20	10.0	22.0	154x32x16
MXLFT-135	Aluminio	Interior	153	60	31	12	15	6	18	4.5	9.9	154x32x16
MXLFT-136	Aluminio	Exterior	153	60	31	12	15	6	18	4.5	9.9	154x32x16

Características Técnicas Específicas del Louver para Aire con Riel Porta Filtro LouvFilt, 12x15x4" a 60x15x4"												
Clave	Material	Montaje	Dimensiones						Calibre	Peso		Dimensiones con envoltura de plástico (cm)
			Base		Alto		Fondo			Kg	Lb	
			cm	in	cm	in	cm	in				
MXLFT-137	Lámina Galvanizada	Interior	31	12	39	15	15	6	24	2.5	5.5	32x40x16
MXLFT-138	Lámina Galvanizada	Exterior	31	12	39	15	15	6	24	2.5	5.5	32x40x16
MXLFT-139	Lámina Pintro	Interior	31	12	39	15	15	6	24	2.5	5.5	32x40x16
MXLFT-140	Lámina Pintro	Exterior	31	12	39	15	15	6	24	2.5	5.5	32x40x16
MXLFT-141	Acero Inoxidable	Interior	31	12	39	15	15	6	24	2.5	5.5	32x40x16
MXLFT-142	Acero Inoxidable	Exterior	31	12	39	15	15	6	24	2.5	5.5	32x40x16
MXLFT-143	Aluminio	Interior	31	12	39	15	15	6	22	1.1	2.5	32x40x16
MXLFT-144	Aluminio	Exterior	31	12	39	15	15	6	22	1.1	2.5	32x40x16
MXLFT-145	Lámina Galvanizada	Interior	39	15	39	15	15	6	24	3.1	6.9	40x40x16
MXLFT-146	Lámina Galvanizada	Exterior	39	15	39	15	15	6	24	3.1	6.9	40x40x16
MXLFT-147	Lámina Pintro	Interior	39	15	39	15	15	6	24	3.1	6.9	40x40x16
MXLFT-148	Lámina Pintro	Exterior	39	15	39	15	15	6	24	3.1	6.9	40x40x16
MXLFT-149	Acero Inoxidable	Interior	39	15	39	15	15	6	24	3.1	6.9	40x40x16
MXLFT-150	Acero Inoxidable	Exterior	39	15	39	15	15	6	24	3.1	6.9	40x40x16
MXLFT-151	Aluminio	Interior	39	15	39	15	15	6	22	1.4	3.1	40x40x16
MXLFT-152	Aluminio	Exterior	39	15	39	15	15	6	22	1.4	3.1	40x40x16
MXLFT-153	Lámina Galvanizada	Interior	46	18	39	15	15	6	24	3.8	8.3	47x40x16
MXLFT-154	Lámina Galvanizada	Exterior	46	18	39	15	15	6	24	3.8	8.3	47x40x16
MXLFT-155	Lámina Pintro	Interior	46	18	39	15	15	6	24	3.8	8.3	47x40x16
MXLFT-156	Lámina Pintro	Exterior	46	18	39	15	15	6	24	3.8	8.3	47x40x16
MXLFT-157	Acero Inoxidable	Interior	46	18	39	15	15	6	24	3.8	8.3	47x40x16
MXLFT-158	Acero Inoxidable	Exterior	46	18	39	15	15	6	24	3.8	8.3	47x40x16
MXLFT-159	Aluminio	Interior	46	18	39	15	15	6	22	1.7	3.7	47x40x16
MXLFT-160	Aluminio	Exterior	46	18	39	15	15	6	22	1.7	3.7	47x40x16
MXLFT-161	Lámina Galvanizada	Interior	54	21	39	15	15	6	22	4.4	9.6	55x40x16
MXLFT-162	Lámina Galvanizada	Exterior	54	21	39	15	15	6	22	4.4	9.6	55x40x16

LouvFilt

Características Técnicas Específicas del Louver para Aire con Riel Porta Filtro LouvFilt												
Clave	Material	Montaje	Dimensiones						Calibre	Peso		Dimensiones con envoltura de plástico (cm)
			Base		Alto		Fondo			Kg	Lb	
			cm	in	cm	in	cm	in				
MXLFT-163	Lámina Pintro	Interior	54	21	39	15	15	6	22	4.4	9.6	55x40x16
MXLFT-164	Lámina Pintro	Exterior	54	21	39	15	15	6	22	4.4	9.6	55x40x16
MXLFT-165	Acero Inoxidable	Interior	54	21	39	15	15	6	22	4.4	9.6	55x40x16
MXLFT-166	Acero Inoxidable	Exterior	54	21	39	15	15	6	22	4.4	9.6	55x40x16
MXLFT-167	Aluminio	Interior	54	21	39	15	15	6	20	2.0	4.3	55x40x16
MXLFT-168	Aluminio	Exterior	54	21	39	15	15	6	20	2.0	4.3	55x40x16
MXLFT-169	Lámina Galvanizada	Interior	61	24	39	15	15	6	22	5.0	11.0	62x40x16
MXLFT-170	Lámina Galvanizada	Exterior	61	24	39	15	15	6	22	5.0	11.0	62x40x16
MXLFT-171	Lámina Pintro	Interior	61	24	39	15	15	6	22	5.0	11.0	62x40x16
MXLFT-172	Lámina Pintro	Exterior	61	24	39	15	15	6	22	5.0	11.0	62x40x16
MXLFT-173	Acero Inoxidable	Interior	61	24	39	15	15	6	22	5.0	11.0	62x40x16
MXLFT-174	Acero Inoxidable	Exterior	61	24	39	15	15	6	22	5.0	11.0	62x40x16
MXLFT-175	Aluminio	Interior	61	24	39	15	15	6	20	2.3	5.0	62x40x16
MXLFT-176	Aluminio	Exterior	61	24	39	15	15	6	20	2.3	5.0	62x40x16
MXLFT-177	Lámina Galvanizada	Interior	69	27	39	15	15	6	22	5.6	12.4	70x40x16
MXLFT-178	Lámina Galvanizada	Exterior	69	27	39	15	15	6	22	5.6	12.4	70x40x16
MXLFT-179	Lámina Pintro	Interior	69	27	39	15	15	6	22	5.6	12.4	70x40x16
MXLFT-180	Lámina Pintro	Exterior	69	27	39	15	15	6	22	5.6	12.4	70x40x16
MXLFT-181	Acero Inoxidable	Interior	69	27	39	15	15	6	22	5.6	12.4	70x40x16
MXLFT-182	Acero Inoxidable	Exterior	69	27	39	15	15	6	22	5.6	12.4	70x40x16
MXLFT-183	Aluminio	Interior	69	27	39	15	15	6	20	2.5	5.6	70x40x16
MXLFT-184	Aluminio	Exterior	69	27	39	15	15	6	20	2.5	5.6	70x40x16
MXLFT-185	Lámina Galvanizada	Interior	77	30	39	15	15	6	22	6.3	13.8	78x40x16
MXLFT-186	Lámina Galvanizada	Exterior	77	30	39	15	15	6	22	6.3	13.8	78x40x16
MXLFT-187	Lámina Pintro	Interior	77	30	39	15	15	6	22	6.3	13.8	78x40x16
MXLFT-188	Lámina Pintro	Exterior	77	30	39	15	15	6	22	6.3	13.8	78x40x16
MXLFT-189	Acero Inoxidable	Interior	77	30	39	15	15	6	22	6.3	13.8	78x40x16
MXLFT-190	Acero Inoxidable	Exterior	77	30	39	15	15	6	22	6.3	13.8	78x40x16
MXLFT-191	Aluminio	Interior	77	30	39	15	15	6	20	2.8	6.2	78x40x16
MXLFT-192	Aluminio	Exterior	77	30	39	15	15	6	20	2.8	6.2	78x40x16
MXLFT-193	Lámina Galvanizada	Interior	84	33	39	15	15	6	22	6.9	15.2	85x40x16
MXLFT-194	Lámina Galvanizada	Exterior	84	33	39	15	15	6	22	6.9	15.2	85x40x16
MXLFT-195	Lámina Pintro	Interior	84	33	39	15	15	6	22	6.9	15.2	85x40x16
MXLFT-196	Lámina Pintro	Exterior	84	33	39	15	15	6	22	6.9	15.2	85x40x16
MXLFT-197	Acero Inoxidable	Interior	84	33	39	15	15	6	22	6.9	15.2	85x40x16
MXLFT-198	Acero Inoxidable	Exterior	84	33	39	15	15	6	22	6.9	15.2	85x40x16
MXLFT-199	Aluminio	Interior	84	33	39	15	15	6	20	3.1	6.8	85x40x16
MXLFT-200	Aluminio	Exterior	84	33	39	15	15	6	20	3.1	6.8	85x40x16
MXLFT-201	Lámina Galvanizada	Interior	92	36	39	15	15	6	22	7.5	16.5	93x40x16
MXLFT-202	Lámina Galvanizada	Exterior	92	36	39	15	15	6	22	7.5	16.5	93x40x16
MXLFT-203	Lámina Pintro	Interior	92	36	39	15	15	6	22	7.5	16.5	93x40x16
MXLFT-204	Lámina Pintro	Exterior	92	36	39	15	15	6	22	7.5	16.5	93x40x16
MXLFT-205	Acero Inoxidable	Interior	92	36	39	15	15	6	22	7.5	16.5	93x40x16
MXLFT-206	Acero Inoxidable	Exterior	92	36	39	15	15	6	22	7.5	16.5	93x40x16
MXLFT-207	Aluminio	Interior	92	36	39	15	15	6	20	3.4	7.4	93x40x16
MXLFT-208	Aluminio	Exterior	92	36	39	15	15	6	20	3.4	7.4	93x40x16
MXLFT-209	Lámina Galvanizada	Interior	99	39	39	15	15	6	22	8.1	17.9	100x40x16
MXLFT-210	Lámina Galvanizada	Exterior	99	39	39	15	15	6	22	8.1	17.9	100x40x16
MXLFT-211	Lámina Pintro	Interior	99	39	39	15	15	6	22	8.1	17.9	100x40x16
MXLFT-212	Lámina Pintro	Exterior	99	39	39	15	15	6	22	8.1	17.9	100x40x16

LouvFilt

Características Técnicas Específicas del Louver para Aire con Riel Porta Filtro LouvFilt												
Clave	Material	Montaje	Dimensiones						Calibre	Peso		Dimensiones con envoltura de plástico (cm)
			Base		Alto		Fondo			Kg	Lb	
			cm	in	cm	in	cm	in				
MXLFT-213	Acero Inoxidable	Interior	99	39	39	15	15	6	22	8.1	17.9	100x40x16
MXLFT-214	Acero Inoxidable	Exterior	99	39	39	15	15	6	22	8.1	17.9	100x40x16
MXLFT-215	Aluminio	Interior	99	39	39	15	15	6	20	3.7	8.1	100x40x16
MXLFT-216	Aluminio	Exterior	99	39	39	15	15	6	20	3.7	8.1	100x40x16
MXLFT-217	Lámina Galvanizada	Interior	107	42	39	15	15	6	20	8.8	19.3	108x40x16
MXLFT-218	Lámina Galvanizada	Exterior	107	42	39	15	15	6	20	8.8	19.3	108x40x16
MXLFT-219	Lámina Pintro	Interior	107	42	39	15	15	6	20	8.8	19.3	108x40x16
MXLFT-220	Lámina Pintro	Exterior	107	42	39	15	15	6	20	8.8	19.3	108x40x16
MXLFT-221	Acero Inoxidable	Interior	107	42	39	15	15	6	20	8.8	19.3	108x40x16
MXLFT-222	Acero Inoxidable	Exterior	107	42	39	15	15	6	20	8.8	19.3	108x40x16
MXLFT-223	Aluminio	Interior	107	42	39	15	15	6	18	3.9	8.7	108x40x16
MXLFT-224	Aluminio	Exterior	107	42	39	15	15	6	18	3.9	8.7	108x40x16
MXLFT-225	Lámina Galvanizada	Interior	115	45	39	15	15	6	20	9.4	20.7	116x40x16
MXLFT-226	Lámina Galvanizada	Exterior	115	45	39	15	15	6	20	9.4	20.7	116x40x16
MXLFT-227	Lámina Pintro	Interior	115	45	39	15	15	6	20	9.4	20.7	116x40x16
MXLFT-228	Lámina Pintro	Exterior	115	45	39	15	15	6	20	9.4	20.7	116x40x16
MXLFT-229	Acero Inoxidable	Interior	115	45	39	15	15	6	20	9.4	20.7	116x40x16
MXLFT-230	Acero Inoxidable	Exterior	115	45	39	15	15	6	20	9.4	20.7	116x40x16
MXLFT-231	Aluminio	Interior	115	45	39	15	15	6	18	4.2	9.3	116x40x16
MXLFT-232	Aluminio	Exterior	115	45	39	15	15	6	18	4.2	9.3	116x40x16
MXLFT-233	Lámina Galvanizada	Interior	122	48	39	15	15	6	20	10.0	22.0	123x40x16
MXLFT-234	Lámina Galvanizada	Exterior	122	48	39	15	15	6	20	10.0	22.0	123x40x16
MXLFT-235	Lámina Pintro	Interior	122	48	39	15	15	6	20	10.0	22.0	123x40x16
MXLFT-236	Lámina Pintro	Exterior	122	48	39	15	15	6	20	10.0	22.0	123x40x16
MXLFT-237	Acero Inoxidable	Interior	122	48	39	15	15	6	20	10.0	22.0	123x40x16
MXLFT-238	Acero Inoxidable	Exterior	122	48	39	15	15	6	20	10.0	22.0	123x40x16
MXLFT-239	Aluminio	Interior	122	48	39	15	15	6	18	4.5	9.9	123x40x16
MXLFT-240	Aluminio	Exterior	122	48	39	15	15	6	18	4.5	9.9	123x40x16
MXLFT-241	Lámina Galvanizada	Interior	130	51	39	15	15	6	20	10.6	23.4	131x40x16
MXLFT-242	Lámina Galvanizada	Exterior	130	51	39	15	15	6	20	10.6	23.4	131x40x16
MXLFT-243	Lámina Pintro	Interior	130	51	39	15	15	6	20	10.6	23.4	131x40x16
MXLFT-244	Lámina Pintro	Exterior	130	51	39	15	15	6	20	10.6	23.4	131x40x16
MXLFT-245	Acero Inoxidable	Interior	130	51	39	15	15	6	20	10.6	23.4	131x40x16
MXLFT-246	Acero Inoxidable	Exterior	130	51	39	15	15	6	20	10.6	23.4	131x40x16
MXLFT-247	Aluminio	Interior	130	51	39	15	15	6	18	4.8	10.5	131x40x16
MXLFT-248	Aluminio	Exterior	130	51	39	15	15	6	18	4.8	10.5	131x40x16
MXLFT-249	Lámina Galvanizada	Interior	138	54	39	15	15	6	20	11.3	24.8	139x40x16
MXLFT-250	Lámina Galvanizada	Exterior	138	54	39	15	15	6	20	11.3	24.8	139x40x16
MXLFT-251	Lámina Pintro	Interior	138	54	39	15	15	6	20	11.3	24.8	139x40x16
MXLFT-252	Lámina Pintro	Exterior	138	54	39	15	15	6	20	11.3	24.8	139x40x16
MXLFT-253	Acero Inoxidable	Interior	138	54	39	15	15	6	20	11.3	24.8	139x40x16
MXLFT-254	Acero Inoxidable	Exterior	138	54	39	15	15	6	20	11.3	24.8	139x40x16
MXLFT-255	Aluminio	Interior	138	54	39	15	15	6	18	5.1	11.2	139x40x16
MXLFT-256	Aluminio	Exterior	138	54	39	15	15	6	18	5.1	11.2	139x40x16
MXLFT-257	Lámina Galvanizada	Interior	145	57	39	15	15	6	20	11.9	26.2	146x40x16
MXLFT-258	Lámina Galvanizada	Exterior	145	57	39	15	15	6	20	11.9	26.2	146x40x16
MXLFT-259	Lámina Pintro	Interior	145	57	39	15	15	6	20	11.9	26.2	146x40x16
MXLFT-260	Lámina Pintro	Exterior	145	57	39	15	15	6	20	11.9	26.2	146x40x16
MXLFT-261	Acero Inoxidable	Interior	145	57	39	15	15	6	20	11.9	26.2	146x40x16
MXLFT-262	Acero Inoxidable	Exterior	145	57	39	15	15	6	20	11.9	26.2	146x40x16

LouvFilt

Características Técnicas Específicas del Louver para Aire con Riel Porta Filtro LouvFilt												
Clave	Material	Montaje	Dimensiones						Calibre	Peso		Dimensiones con envoltura de plástico (cm)
			Base		Alto		Fondo			Kg	Lb	
			cm	in	cm	in	cm	in				
MXLFT-263	Aluminio	Interior	145	57	39	15	15	6	18	5.3	11.8	146x40x16
MXLFT-264	Aluminio	Exterior	145	57	39	15	15	6	18	5.3	11.8	146x40x16
MXLFT-265	Lámina Galvanizada	Interior	153	60	39	15	15	6	20	12.5	27.6	154x40x16
MXLFT-266	Lámina Galvanizada	Exterior	153	60	39	15	15	6	20	12.5	27.6	154x40x16
MXLFT-267	Lámina Pintro	Interior	153	60	39	15	15	6	20	12.5	27.6	154x40x16
MXLFT-268	Lámina Pintro	Exterior	153	60	39	15	15	6	20	12.5	27.6	154x40x16
MXLFT-269	Acero Inoxidable	Interior	153	60	39	15	15	6	20	12.5	27.6	154x40x16
MXLFT-270	Acero Inoxidable	Exterior	153	60	39	15	15	6	20	12.5	27.6	154x40x16
MXLFT-271	Aluminio	Interior	153	60	39	15	15	6	18	5.6	12.4	154x40x16
MXLFT-272	Aluminio	Exterior	153	60	39	15	15	6	18	5.6	12.4	154x40x16

Características Técnicas Específicas del Louver para Aire con Riel Porta Filtro LouvFilt, 12x18x4" a 60x18x4"												
Clave	Material	Montaje	Dimensiones						Calibre	Peso		Dimensiones con envoltura de plástico (cm)
			Base		Alto		Fondo			Kg	Lb	
			cm	in	cm	in	cm	in				
MXLFT-273	Lámina Galvanizada	Interior	31	12	46	18	15	6	24	3.0	6.6	32x47x16
MXLFT-274	Lámina Galvanizada	Exterior	31	12	46	18	15	6	24	3.0	6.6	32x47x16
MXLFT-275	Lámina Pintro	Interior	31	12	46	18	15	6	24	3.0	6.6	32x47x16
MXLFT-276	Lámina Pintro	Exterior	31	12	46	18	15	6	24	3.0	6.6	32x47x16
MXLFT-277	Acero Inoxidable	Interior	31	12	46	18	15	6	24	3.0	6.6	32x47x16
MXLFT-278	Acero Inoxidable	Exterior	31	12	46	18	15	6	24	3.0	6.6	32x47x16
MXLFT-279	Aluminio	Interior	31	12	46	18	15	6	22	1.4	3.0	32x47x16
MXLFT-280	Aluminio	Exterior	31	12	46	18	15	6	22	1.4	3.0	32x47x16
MXLFT-281	Lámina Galvanizada	Interior	39	15	46	18	15	6	24	3.8	8.3	40x47x16
MXLFT-282	Lámina Galvanizada	Exterior	39	15	46	18	15	6	24	3.8	8.3	40x47x16
MXLFT-283	Lámina Pintro	Interior	39	15	46	18	15	6	24	3.8	8.3	40x47x16
MXLFT-284	Lámina Pintro	Exterior	39	15	46	18	15	6	24	3.8	8.3	40x47x16
MXLFT-285	Acero Inoxidable	Interior	39	15	46	18	15	6	24	3.8	8.3	40x47x16
MXLFT-286	Acero Inoxidable	Exterior	39	15	46	18	15	6	24	3.8	8.3	40x47x16
MXLFT-287	Aluminio	Interior	39	15	46	18	15	6	22	1.7	3.7	40x47x16
MXLFT-288	Aluminio	Exterior	39	15	46	18	15	6	22	1.7	3.7	40x47x16
MXLFT-289	Lámina Galvanizada	Interior	46	18	46	18	15	6	24	4.5	9.9	47x47x16
MXLFT-290	Lámina Galvanizada	Exterior	46	18	46	18	15	6	24	4.5	9.9	47x47x16
MXLFT-291	Lámina Pintro	Interior	46	18	46	18	15	6	24	4.5	9.9	47x47x16
MXLFT-292	Lámina Pintro	Exterior	46	18	46	18	15	6	24	4.5	9.9	47x47x16
MXLFT-293	Acero Inoxidable	Interior	46	18	46	18	15	6	24	4.5	9.9	47x47x16
MXLFT-294	Acero Inoxidable	Exterior	46	18	46	18	15	6	24	4.5	9.9	47x47x16
MXLFT-295	Aluminio	Interior	46	18	46	18	15	6	22	2.0	4.5	47x47x16
MXLFT-296	Aluminio	Exterior	46	18	46	18	15	6	22	2.0	4.5	47x47x16
MXLFT-297	Lámina Galvanizada	Interior	54	21	46	18	15	6	22	5.3	11.6	55x47x16
MXLFT-298	Lámina Galvanizada	Exterior	54	21	46	18	15	6	22	5.3	11.6	55x47x16
MXLFT-299	Lámina Pintro	Interior	54	21	46	18	15	6	22	5.3	11.6	55x47x16
MXLFT-300	Lámina Pintro	Exterior	54	21	46	18	15	6	22	5.3	11.6	55x47x16
MXLFT-301	Acero Inoxidable	Interior	54	21	46	18	15	6	22	5.3	11.6	55x47x16
MXLFT-302	Acero Inoxidable	Exterior	54	21	46	18	15	6	22	5.3	11.6	55x47x16

LouvFilt

Características Técnicas Específicas del Louver para Aire con Riel Porta Filtro LouvFilt												
Clave	Material	Montaje	Dimensiones						Calibre	Peso		Dimensiones con envoltura de plástico (cm)
			Base		Alto		Fondo			Kg	Lb	
			cm	in	cm	in	cm	in				
MXLFT-303	Aluminio	Interior	54	21	46	18	15	6	20	2.4	5.2	55x47x16
MXLFT-304	Aluminio	Exterior	54	21	46	18	15	6	20	2.4	5.2	55x47x16
MXLFT-305	Lámina Galvanizada	Interior	61	24	46	18	15	6	22	6.0	13.2	62x47x16
MXLFT-306	Lámina Galvanizada	Exterior	61	24	46	18	15	6	22	6.0	13.2	62x47x16
MXLFT-307	Lámina Pintro	Interior	61	24	46	18	15	6	22	6.0	13.2	62x47x16
MXLFT-308	Lámina Pintro	Exterior	61	24	46	18	15	6	22	6.0	13.2	62x47x16
MXLFT-309	Acero Inoxidable	Interior	61	24	46	18	15	6	22	6.0	13.2	62x47x16
MXLFT-310	Acero Inoxidable	Exterior	61	24	46	18	15	6	22	6.0	13.2	62x47x16
MXLFT-311	Aluminio	Interior	61	24	46	18	15	6	20	2.7	6.0	62x47x16
MXLFT-312	Aluminio	Exterior	61	24	46	18	15	6	20	2.7	6.0	62x47x16
MXLFT-313	Lámina Galvanizada	Interior	69	27	46	18	15	6	22	6.8	14.9	70x47x16
MXLFT-314	Lámina Galvanizada	Exterior	69	27	46	18	15	6	22	6.8	14.9	70x47x16
MXLFT-315	Lámina Pintro	Interior	69	27	46	18	15	6	22	6.8	14.9	70x47x16
MXLFT-316	Lámina Pintro	Exterior	69	27	46	18	15	6	22	6.8	14.9	70x47x16
MXLFT-317	Acero Inoxidable	Interior	69	27	46	18	15	6	22	6.8	14.9	70x47x16
MXLFT-318	Acero Inoxidable	Exterior	69	27	46	18	15	6	22	6.8	14.9	70x47x16
MXLFT-319	Aluminio	Interior	69	27	46	18	15	6	20	3.0	6.7	70x47x16
MXLFT-320	Aluminio	Exterior	69	27	46	18	15	6	20	3.0	6.7	70x47x16
MXLFT-321	Lámina Galvanizada	Interior	77	30	46	18	15	6	22	7.5	16.5	78x47x16
MXLFT-322	Lámina Galvanizada	Exterior	77	30	46	18	15	6	22	7.5	16.5	78x47x16
MXLFT-323	Lámina Pintro	Interior	77	30	46	18	15	6	22	7.5	16.5	78x47x16
MXLFT-324	Lámina Pintro	Exterior	77	30	46	18	15	6	22	7.5	16.5	78x47x16
MXLFT-325	Acero Inoxidable	Interior	77	30	46	18	15	6	22	7.5	16.5	78x47x16
MXLFT-326	Acero Inoxidable	Exterior	77	30	46	18	15	6	22	7.5	16.5	78x47x16
MXLFT-327	Aluminio	Interior	77	30	46	18	15	6	20	3.4	7.4	78x47x16
MXLFT-328	Aluminio	Exterior	77	30	46	18	15	6	20	3.4	7.4	78x47x16
MXLFT-329	Lámina Galvanizada	Interior	84	33	46	18	15	6	22	8.3	18.2	85x47x16
MXLFT-330	Lámina Galvanizada	Exterior	84	33	46	18	15	6	22	8.3	18.2	85x47x16
MXLFT-331	Lámina Pintro	Interior	84	33	46	18	15	6	22	8.3	18.2	85x47x16
MXLFT-332	Lámina Pintro	Exterior	84	33	46	18	15	6	22	8.3	18.2	85x47x16
MXLFT-333	Acero Inoxidable	Interior	84	33	46	18	15	6	22	8.3	18.2	85x47x16
MXLFT-334	Acero Inoxidable	Exterior	84	33	46	18	15	6	22	8.3	18.2	85x47x16
MXLFT-335	Aluminio	Interior	84	33	46	18	15	6	20	3.7	8.2	85x47x16
MXLFT-336	Aluminio	Exterior	84	33	46	18	15	6	20	3.7	8.2	85x47x16
MXLFT-337	Lámina Galvanizada	Interior	92	36	46	18	15	6	22	9.0	19.8	93x47x16
MXLFT-338	Lámina Galvanizada	Exterior	92	36	46	18	15	6	22	9.0	19.8	93x47x16
MXLFT-339	Lámina Pintro	Interior	92	36	46	18	15	6	22	9.0	19.8	93x47x16
MXLFT-340	Lámina Pintro	Exterior	92	36	46	18	15	6	22	9.0	19.8	93x47x16
MXLFT-341	Acero Inoxidable	Interior	92	36	46	18	15	6	22	9.0	19.8	93x47x16
MXLFT-342	Acero Inoxidable	Exterior	92	36	46	18	15	6	22	9.0	19.8	93x47x16
MXLFT-343	Aluminio	Interior	92	36	46	18	15	6	20	4.1	8.9	93x47x16
MXLFT-344	Aluminio	Exterior	92	36	46	18	15	6	20	4.1	8.9	93x47x16
MXLFT-345	Lámina Galvanizada	Interior	99	39	46	18	15	6	22	9.8	21.5	100x47x16
MXLFT-346	Lámina Galvanizada	Exterior	99	39	46	18	15	6	22	9.8	21.5	100x47x16
MXLFT-347	Lámina Pintro	Interior	99	39	46	18	15	6	22	9.8	21.5	100x47x16
MXLFT-348	Lámina Pintro	Exterior	99	39	46	18	15	6	22	9.8	21.5	100x47x16
MXLFT-349	Acero Inoxidable	Interior	99	39	46	18	15	6	22	9.8	21.5	100x47x16
MXLFT-350	Acero Inoxidable	Exterior	99	39	46	18	15	6	22	9.8	21.5	100x47x16
MXLFT-351	Aluminio	Interior	99	39	46	18	15	6	20	4.4	9.7	100x47x16
MXLFT-352	Aluminio	Exterior	99	39	46	18	15	6	20	4.4	9.7	100x47x16

Características Técnicas Específicas del Louver para Aire con Riel Porta Filtro LouvFilt												
Clave	Material	Montaje	Dimensiones						Calibre	Peso		Dimensiones con envoltura de plástico (cm)
			Base		Alto		Fondo			Kg	Lb	
			cm	in	cm	in	cm	in				
MXLFT-353	Lámina Galvanizada	Interior	107	42	46	18	15	6	20	10.5	23.1	108x47x16
MXLFT-354	Lámina Galvanizada	Exterior	107	42	46	18	15	6	20	10.5	23.1	108x47x16
MXLFT-355	Lámina Pintro	Interior	107	42	46	18	15	6	20	10.5	23.1	108x47x16
MXLFT-356	Lámina Pintro	Exterior	107	42	46	18	15	6	20	10.5	23.1	108x47x16
MXLFT-357	Acero Inoxidable	Interior	107	42	46	18	15	6	20	10.5	23.1	108x47x16
MXLFT-358	Acero Inoxidable	Exterior	107	42	46	18	15	6	20	10.5	23.1	108x47x16
MXLFT-359	Aluminio	Interior	107	42	46	18	15	6	18	4.7	10.4	108x47x16
MXLFT-360	Aluminio	Exterior	107	42	46	18	15	6	18	4.7	10.4	108x47x16
MXLFT-361	Lámina Galvanizada	Interior	115	45	46	18	15	6	20	11.3	24.8	116x47x16
MXLFT-362	Lámina Galvanizada	Exterior	115	45	46	18	15	6	20	11.3	24.8	116x47x16
MXLFT-363	Lámina Pintro	Interior	115	45	46	18	15	6	20	11.3	24.8	116x47x16
MXLFT-364	Lámina Pintro	Exterior	115	45	46	18	15	6	20	11.3	24.8	116x47x16
MXLFT-365	Acero Inoxidable	Interior	115	45	46	18	15	6	20	11.3	24.8	116x47x16
MXLFT-366	Acero Inoxidable	Exterior	115	45	46	18	15	6	20	11.3	24.8	116x47x16
MXLFT-367	Aluminio	Interior	115	45	46	18	15	6	18	5.1	11.2	116x47x16
MXLFT-368	Aluminio	Exterior	115	45	46	18	15	6	18	5.1	11.2	116x47x16
MXLFT-369	Lámina Galvanizada	Interior	122	48	46	18	15	6	20	12.0	26.4	123x47x16
MXLFT-370	Lámina Galvanizada	Exterior	122	48	46	18	15	6	20	12.0	26.4	123x47x16
MXLFT-371	Lámina Pintro	Interior	122	48	46	18	15	6	20	12.0	26.4	123x47x16
MXLFT-372	Lámina Pintro	Exterior	122	48	46	18	15	6	20	12.0	26.4	123x47x16
MXLFT-373	Acero Inoxidable	Interior	122	48	46	18	15	6	20	12.0	26.4	123x47x16
MXLFT-374	Acero Inoxidable	Exterior	122	48	46	18	15	6	20	12.0	26.4	123x47x16
MXLFT-375	Aluminio	Interior	122	48	46	18	15	6	18	5.4	11.9	123x47x16
MXLFT-376	Aluminio	Exterior	122	48	46	18	15	6	18	5.4	11.9	123x47x16
MXLFT-377	Lámina Galvanizada	Interior	130	51	46	18	15	6	20	12.8	28.1	131x47x16
MXLFT-378	Lámina Galvanizada	Exterior	130	51	46	18	15	6	20	12.8	28.1	131x47x16
MXLFT-379	Lámina Pintro	Interior	130	51	46	18	15	6	20	12.8	28.1	131x47x16
MXLFT-380	Lámina Pintro	Exterior	130	51	46	18	15	6	20	12.8	28.1	131x47x16
MXLFT-381	Acero Inoxidable	Interior	130	51	46	18	15	6	20	12.8	28.1	131x47x16
MXLFT-382	Acero Inoxidable	Exterior	130	51	46	18	15	6	20	12.8	28.1	131x47x16
MXLFT-383	Aluminio	Interior	130	51	46	18	15	6	18	5.7	12.6	131x47x16
MXLFT-384	Aluminio	Exterior	130	51	46	18	15	6	18	5.7	12.6	131x47x16
MXLFT-385	Lámina Galvanizada	Interior	138	54	46	18	15	6	20	13.5	29.8	139x47x16
MXLFT-386	Lámina Galvanizada	Exterior	138	54	46	18	15	6	20	13.5	29.8	139x47x16
MXLFT-387	Lámina Pintro	Interior	138	54	46	18	15	6	20	13.5	29.8	139x47x16
MXLFT-388	Lámina Pintro	Exterior	138	54	46	18	15	6	20	13.5	29.8	139x47x16
MXLFT-389	Acero Inoxidable	Interior	138	54	46	18	15	6	20	13.5	29.8	139x47x16
MXLFT-390	Acero Inoxidable	Exterior	138	54	46	18	15	6	20	13.5	29.8	139x47x16
MXLFT-391	Aluminio	Interior	138	54	46	18	15	6	18	6.1	13.4	139x47x16
MXLFT-392	Aluminio	Exterior	138	54	46	18	15	6	18	6.1	13.4	139x47x16
MXLFT-393	Lámina Galvanizada	Interior	145	57	46	18	15	6	20	14.3	31.4	146x47x16
MXLFT-394	Lámina Galvanizada	Exterior	145	57	46	18	15	6	20	14.3	31.4	146x47x16
MXLFT-395	Lámina Pintro	Interior	145	57	46	18	15	6	20	14.3	31.4	146x47x16
MXLFT-396	Lámina Pintro	Exterior	145	57	46	18	15	6	20	14.3	31.4	146x47x16
MXLFT-397	Acero Inoxidable	Interior	145	57	46	18	15	6	20	14.3	31.4	146x47x16
MXLFT-398	Acero Inoxidable	Exterior	145	57	46	18	15	6	20	14.3	31.4	146x47x16
MXLFT-399	Aluminio	Interior	145	57	46	18	15	6	18	6.4	14.1	146x47x16
MXLFT-400	Aluminio	Exterior	145	57	46	18	15	6	18	6.4	14.1	146x47x16
MXLFT-401	Lámina Galvanizada	Interior	153	60	46	18	15	6	20	15.0	33.1	154x47x16
MXLFT-402	Lámina Galvanizada	Exterior	153	60	46	18	15	6	20	15.0	33.1	154x47x16

LouvFilt

Características Técnicas Específicas del Louver para Aire con Riel Porta Filtro LouvFilt												
Clave	Material	Montaje	Dimensiones						Calibre	Peso		Dimensiones con envoltura de plástico (cm)
			Base		Alto		Fondo			Kg	Lb	
			cm	in	cm	in	cm	in				
MXLFT-403	Lámina Pintro	Interior	153	60	46	18	15	6	20	15.0	33.1	154x47x16
MXLFT-404	Lámina Pintro	Exterior	153	60	46	18	15	6	20	15.0	33.1	154x47x16
MXLFT-405	Acero Inoxidable	Interior	153	60	46	18	15	6	20	15.0	33.1	154x47x16
MXLFT-406	Acero Inoxidable	Exterior	153	60	46	18	15	6	20	15.0	33.1	154x47x16
MXLFT-407	Aluminio	Interior	153	60	46	18	15	6	18	6.8	14.9	154x47x16
MXLFT-408	Aluminio	Exterior	153	60	46	18	15	6	18	6.8	14.9	154x47x16

Características Técnicas Específicas del Louver para Aire con Riel Porta Filtro LouvFilt, 12x21x4" a 60x21x4"												
Clave	Material	Montaje	Dimensiones						Calibre	Peso		Dimensiones con envoltura de plástico (cm)
			Base		Alto		Fondo			Kg	Lb	
			cm	in	cm	in	cm	in				
MXLFT-409	Lámina Galvanizada	Interior	31	12	54	21	15	6	22	3.5	7.7	32x55x16
MXLFT-410	Lámina Galvanizada	Exterior	31	12	54	21	15	6	22	3.5	7.7	32x55x16
MXLFT-411	Lámina Pintro	Interior	31	12	54	21	15	6	22	3.5	7.7	32x55x16
MXLFT-412	Lámina Pintro	Exterior	31	12	54	21	15	6	22	3.5	7.7	32x55x16
MXLFT-413	Acero Inoxidable	Interior	31	12	54	21	15	6	22	3.5	7.7	32x55x16
MXLFT-414	Acero Inoxidable	Exterior	31	12	54	21	15	6	22	3.5	7.7	32x55x16
MXLFT-415	Aluminio	Interior	31	12	54	21	15	6	20	1.6	3.5	32x55x16
MXLFT-416	Aluminio	Exterior	31	12	54	21	15	6	20	1.6	3.5	32x55x16
MXLFT-417	Lámina Galvanizada	Interior	39	15	54	21	15	6	22	4.4	9.6	40x55x16
MXLFT-418	Lámina Galvanizada	Exterior	39	15	54	21	15	6	22	4.4	9.6	40x55x16
MXLFT-419	Lámina Pintro	Interior	39	15	54	21	15	6	22	4.4	9.6	40x55x16
MXLFT-420	Lámina Pintro	Exterior	39	15	54	21	15	6	22	4.4	9.6	40x55x16
MXLFT-421	Acero Inoxidable	Interior	39	15	54	21	15	6	22	4.4	9.6	40x55x16
MXLFT-422	Acero Inoxidable	Exterior	39	15	54	21	15	6	22	4.4	9.6	40x55x16
MXLFT-423	Aluminio	Interior	39	15	54	21	15	6	20	2.0	4.3	40x55x16
MXLFT-424	Aluminio	Exterior	39	15	54	21	15	6	20	2.0	4.3	40x55x16
MXLFT-425	Lámina Galvanizada	Interior	46	18	54	21	15	6	22	5.3	11.6	47x55x16
MXLFT-426	Lámina Galvanizada	Exterior	46	18	54	21	15	6	22	5.3	11.6	47x55x16
MXLFT-427	Lámina Pintro	Interior	46	18	54	21	15	6	22	5.3	11.6	47x55x16
MXLFT-428	Lámina Pintro	Exterior	46	18	54	21	15	6	22	5.3	11.6	47x55x16
MXLFT-429	Acero Inoxidable	Interior	46	18	54	21	15	6	22	5.3	11.6	47x55x16
MXLFT-430	Acero Inoxidable	Exterior	46	18	54	21	15	6	22	5.3	11.6	47x55x16
MXLFT-431	Aluminio	Interior	46	18	54	21	15	6	20	2.4	5.2	47x55x16
MXLFT-432	Aluminio	Exterior	46	18	54	21	15	6	20	2.4	5.2	47x55x16
MXLFT-433	Lámina Galvanizada	Interior	54	21	54	21	15	6	22	6.1	13.5	55x55x16
MXLFT-434	Lámina Galvanizada	Exterior	54	21	54	21	15	6	22	6.1	13.5	55x55x16
MXLFT-435	Lámina Pintro	Interior	54	21	54	21	15	6	22	6.1	13.5	55x55x16
MXLFT-436	Lámina Pintro	Exterior	54	21	54	21	15	6	22	6.1	13.5	55x55x16
MXLFT-437	Acero Inoxidable	Interior	54	21	54	21	15	6	22	6.1	13.5	55x55x16
MXLFT-438	Acero Inoxidable	Exterior	54	21	54	21	15	6	22	6.1	13.5	55x55x16
MXLFT-439	Aluminio	Interior	54	21	54	21	15	6	20	2.8	6.1	55x55x16
MXLFT-440	Aluminio	Exterior	54	21	54	21	15	6	20	2.8	6.1	55x55x16
MXLFT-441	Lámina Galvanizada	Interior	61	24	54	21	15	6	22	7.0	15.4	62x55x16
MXLFT-442	Lámina Galvanizada	Exterior	61	24	54	21	15	6	22	7.0	15.4	62x55x16
MXLFT-443	Lámina Pintro	Interior	61	24	54	21	15	6	22	7.0	15.4	62x55x16
MXLFT-444	Lámina Pintro	Exterior	61	24	54	21	15	6	22	7.0	15.4	62x55x16
MXLFT-445	Acero Inoxidable	Interior	61	24	54	21	15	6	22	7.0	15.4	62x55x16

LouvFilt

Características Técnicas Específicas del Louver para Aire con Riel Porta Filtro LouvFilt												
Clave	Material	Montaje	Dimensiones						Calibre	Peso		Dimensiones con envoltura de plástico (cm)
			Base		Alto		Fondo			Kg	Lb	
			cm	in	cm	in	cm	in				
MXLFT-446	Acero Inoxidable	Exterior	61	24	54	21	15	6	22	7.0	15.4	62x55x16
MXLFT-447	Aluminio	Interior	61	24	54	21	15	6	20	3.2	6.9	62x55x16
MXLFT-448	Aluminio	Exterior	61	24	54	21	15	6	20	3.2	6.9	62x55x16
MXLFT-449	Lámina Galvanizada	Interior	69	27	54	21	15	6	22	7.9	17.4	70x55x16
MXLFT-450	Lámina Galvanizada	Exterior	69	27	54	21	15	6	22	7.9	17.4	70x55x16
MXLFT-451	Lámina Pintro	Interior	69	27	54	21	15	6	22	7.9	17.4	70x55x16
MXLFT-452	Lámina Pintro	Exterior	69	27	54	21	15	6	22	7.9	17.4	70x55x16
MXLFT-453	Acero Inoxidable	Interior	69	27	54	21	15	6	22	7.9	17.4	70x55x16
MXLFT-454	Acero Inoxidable	Exterior	69	27	54	21	15	6	22	7.9	17.4	70x55x16
MXLFT-455	Aluminio	Interior	69	27	54	21	15	6	20	3.5	7.8	70x55x16
MXLFT-456	Aluminio	Exterior	69	27	54	21	15	6	20	3.5	7.8	70x55x16
MXLFT-457	Lámina Galvanizada	Interior	77	30	54	21	15	6	22	8.8	19.3	78x55x16
MXLFT-458	Lámina Galvanizada	Exterior	77	30	54	21	15	6	22	8.8	19.3	78x55x16
MXLFT-459	Lámina Pintro	Interior	77	30	54	21	15	6	22	8.8	19.3	78x55x16
MXLFT-460	Lámina Pintro	Exterior	77	30	54	21	15	6	22	8.8	19.3	78x55x16
MXLFT-461	Acero Inoxidable	Interior	77	30	54	21	15	6	22	8.8	19.3	78x55x16
MXLFT-462	Acero Inoxidable	Exterior	77	30	54	21	15	6	22	8.8	19.3	78x55x16
MXLFT-463	Aluminio	Interior	77	30	54	21	15	6	20	3.9	8.7	78x55x16
MXLFT-464	Aluminio	Exterior	77	30	54	21	15	6	20	3.9	8.7	78x55x16
MXLFT-465	Lámina Galvanizada	Interior	84	33	54	21	15	6	22	9.6	21.2	85x55x16
MXLFT-466	Lámina Galvanizada	Exterior	84	33	54	21	15	6	22	9.6	21.2	85x55x16
MXLFT-467	Lámina Pintro	Interior	84	33	54	21	15	6	22	9.6	21.2	85x55x16
MXLFT-468	Lámina Pintro	Exterior	84	33	54	21	15	6	22	9.6	21.2	85x55x16
MXLFT-469	Acero Inoxidable	Interior	84	33	54	21	15	6	22	9.6	21.2	85x55x16
MXLFT-470	Acero Inoxidable	Exterior	84	33	54	21	15	6	22	9.6	21.2	85x55x16
MXLFT-471	Aluminio	Interior	84	33	54	21	15	6	20	4.3	9.5	85x55x16
MXLFT-472	Aluminio	Exterior	84	33	54	21	15	6	20	4.3	9.5	85x55x16
MXLFT-473	Lámina Galvanizada	Interior	92	36	54	21	15	6	22	10.5	23.1	93x55x16
MXLFT-474	Lámina Galvanizada	Exterior	92	36	54	21	15	6	22	10.5	23.1	93x55x16
MXLFT-475	Lámina Pintro	Interior	92	36	54	21	15	6	22	10.5	23.1	93x55x16
MXLFT-476	Lámina Pintro	Exterior	92	36	54	21	15	6	22	10.5	23.1	93x55x16
MXLFT-477	Acero Inoxidable	Interior	92	36	54	21	15	6	22	10.5	23.1	93x55x16
MXLFT-478	Acero Inoxidable	Exterior	92	36	54	21	15	6	22	10.5	23.1	93x55x16
MXLFT-479	Aluminio	Interior	92	36	54	21	15	6	20	4.7	10.4	93x55x16
MXLFT-480	Aluminio	Exterior	92	36	54	21	15	6	20	4.7	10.4	93x55x16
MXLFT-481	Lámina Galvanizada	Interior	99	39	54	21	15	6	22	11.4	25.1	100x55x16
MXLFT-482	Lámina Galvanizada	Exterior	99	39	54	21	15	6	22	11.4	25.1	100x55x16
MXLFT-483	Lámina Pintro	Interior	99	39	54	21	15	6	22	11.4	25.1	100x55x16
MXLFT-484	Lámina Pintro	Exterior	99	39	54	21	15	6	22	11.4	25.1	100x55x16
MXLFT-485	Acero Inoxidable	Interior	99	39	54	21	15	6	22	11.4	25.1	100x55x16
MXLFT-486	Acero Inoxidable	Exterior	99	39	54	21	15	6	22	11.4	25.1	100x55x16
MXLFT-487	Aluminio	Interior	99	39	54	21	15	6	20	5.1	11.3	100x55x16
MXLFT-488	Aluminio	Exterior	99	39	54	21	15	6	20	5.1	11.3	100x55x16
MXLFT-489	Lámina Galvanizada	Interior	107	42	54	21	15	6	20	12.3	27.0	108x55x16
MXLFT-490	Lámina Galvanizada	Exterior	107	42	54	21	15	6	20	12.3	27.0	108x55x16
MXLFT-491	Lámina Pintro	Interior	107	42	54	21	15	6	20	12.3	27.0	108x55x16
MXLFT-492	Lámina Pintro	Exterior	107	42	54	21	15	6	20	12.3	27.0	108x55x16
MXLFT-493	Acero Inoxidable	Interior	107	42	54	21	15	6	20	12.3	27.0	108x55x16
MXLFT-494	Acero Inoxidable	Exterior	107	42	54	21	15	6	20	12.3	27.0	108x55x16
MXLFT-495	Aluminio	Interior	107	42	54	21	15	6	18	5.5	12.1	108x55x16

LouvFilt

Características Técnicas Específicas del Louver para Aire con filtro LouvFilt

Clave	Material	Montaje	Dimensiones						Calibre	Peso		Dimensiones con envoltura de plástico (cm)
			Base		Alto		Fondo			Kg	Lb	
			cm	in	cm	in	cm	in				
MXLFT-496	Aluminio	Exterior	107	42	54	21	15	6	18	5.5	12.1	108x55x16
MXLFT-497	Lámina Galvanizada	Interior	115	45	54	21	15	6	20	13.1	28.9	116x55x16
MXLFT-498	Lámina Galvanizada	Exterior	115	45	54	21	15	6	20	13.1	28.9	116x55x16
MXLFT-499	Lámina Pintro	Interior	115	45	54	21	15	6	20	13.1	28.9	116x55x16
MXLFT-500	Lámina Pintro	Exterior	115	45	54	21	15	6	20	13.1	28.9	116x55x16
MXLFT-501	Acero Inoxidable	Interior	115	45	54	21	15	6	20	13.1	28.9	116x55x16
MXLFT-502	Acero Inoxidable	Exterior	115	45	54	21	15	6	20	13.1	28.9	116x55x16
MXLFT-503	Aluminio	Interior	115	45	54	21	15	6	18	5.9	13.0	116x55x16
MXLFT-504	Aluminio	Exterior	115	45	54	21	15	6	18	5.9	13.0	116x55x16
MXLFT-505	Lámina Galvanizada	Interior	122	48	54	21	15	6	20	14.0	30.9	123x55x16
MXLFT-506	Lámina Galvanizada	Exterior	122	48	54	21	15	6	20	14.0	30.9	123x55x16
MXLFT-507	Lámina Pintro	Interior	122	48	54	21	15	6	20	14.0	30.9	123x55x16
MXLFT-508	Lámina Pintro	Exterior	122	48	54	21	15	6	20	14.0	30.9	123x55x16
MXLFT-509	Acero Inoxidable	Interior	122	48	54	21	15	6	20	14.0	30.9	123x55x16
MXLFT-510	Acero Inoxidable	Exterior	122	48	54	21	15	6	20	14.0	30.9	123x55x16
MXLFT-511	Aluminio	Interior	122	48	54	21	15	6	18	6.3	13.9	123x55x16
MXLFT-512	Aluminio	Exterior	122	48	54	21	15	6	18	6.3	13.9	123x55x16
MXLFT-513	Lámina Galvanizada	Interior	130	51	54	21	15	6	20	14.9	32.8	131x55x16
MXLFT-514	Lámina Galvanizada	Exterior	130	51	54	21	15	6	20	14.9	32.8	131x55x16
MXLFT-515	Lámina Pintro	Interior	130	51	54	21	15	6	20	14.9	32.8	131x55x16
MXLFT-516	Lámina Pintro	Exterior	130	51	54	21	15	6	20	14.9	32.8	131x55x16
MXLFT-517	Acero Inoxidable	Interior	130	51	54	21	15	6	20	14.9	32.8	131x55x16
MXLFT-518	Acero Inoxidable	Exterior	130	51	54	21	15	6	20	14.9	32.8	131x55x16
MXLFT-519	Aluminio	Interior	130	51	54	21	15	6	18	6.7	14.8	131x55x16
MXLFT-520	Aluminio	Exterior	130	51	54	21	15	6	18	6.7	14.8	131x55x16
MXLFT-521	Lámina Galvanizada	Interior	138	54	54	21	15	6	20	15.8	34.7	139x55x16
MXLFT-522	Lámina Galvanizada	Exterior	138	54	54	21	15	6	20	15.8	34.7	139x55x16
MXLFT-523	Lámina Pintro	Interior	138	54	54	21	15	6	20	15.8	34.7	139x55x16
MXLFT-524	Lámina Pintro	Exterior	138	54	54	21	15	6	20	15.8	34.7	139x55x16
MXLFT-525	Acero Inoxidable	Interior	138	54	54	21	15	6	20	15.8	34.7	139x55x16
MXLFT-526	Acero Inoxidable	Exterior	138	54	54	21	15	6	20	15.8	34.7	139x55x16
MXLFT-527	Aluminio	Interior	138	54	54	21	15	6	18	7.1	15.6	139x55x16
MXLFT-528	Aluminio	Exterior	138	54	54	21	15	6	18	7.1	15.6	139x55x16
MXLFT-529	Lámina Galvanizada	Interior	145	57	54	21	15	6	20	16.6	36.6	146x55x16
MXLFT-530	Lámina Galvanizada	Exterior	145	57	54	21	15	6	20	16.6	36.6	146x55x16
MXLFT-531	Lámina Pintro	Interior	145	57	54	21	15	6	20	16.6	36.6	146x55x16
MXLFT-532	Lámina Pintro	Exterior	145	57	54	21	15	6	20	16.6	36.6	146x55x16
MXLFT-533	Acero Inoxidable	Interior	145	57	54	21	15	6	20	16.6	36.6	146x55x16
MXLFT-534	Acero Inoxidable	Exterior	145	57	54	21	15	6	20	16.6	36.6	146x55x16
MXLFT-535	Aluminio	Interior	145	57	54	21	15	6	18	7.5	16.5	146x55x16
MXLFT-536	Aluminio	Exterior	145	57	54	21	15	6	18	7.5	16.5	146x55x16
MXLFT-537	Lámina Galvanizada	Interior	153	60	54	21	15	6	20	17.5	38.6	154x55x16
MXLFT-538	Lámina Galvanizada	Exterior	153	60	54	21	15	6	20	17.5	38.6	154x55x16
MXLFT-539	Lámina Pintro	Interior	153	60	54	21	15	6	20	17.5	38.6	154x55x16
MXLFT-540	Lámina Pintro	Exterior	153	60	54	21	15	6	20	17.5	38.6	154x55x16
MXLFT-541	Acero Inoxidable	Interior	153	60	54	21	15	6	20	17.5	38.6	154x55x16
MXLFT-542	Acero Inoxidable	Exterior	153	60	54	21	15	6	20	17.5	38.6	154x55x16
MXLFT-543	Aluminio	Interior	153	60	54	21	15	6	18	7.9	17.4	154x55x16
MXLFT-544	Aluminio	Exterior	153	60	54	21	15	6	18	7.9	17.4	154x55x16

LouvFilt

Características Técnicas Específicas del Louver para Aire con Riel Porta Filtro LouvFilt, 12x24x4" a 60x24x4"												
Clave	Material	Montaje	Dimensiones						Calibre	Peso		Dimensiones con envoltura de plástico (cm)
			Base		Alto		Fondo			Kg	Lb	
			cm	in	cm	in	cm	in				
MXLFT-545	Lámina Galvanizada	Interior	31	12	61	24	15	6	22	4.0	8.8	32x62x16
MXLFT-546	Lámina Galvanizada	Exterior	31	12	61	24	15	6	22	4.0	8.8	32x62x16
MXLFT-547	Lámina Pintor	Interior	31	12	61	24	15	6	22	4.0	8.8	32x62x16
MXLFT-548	Lámina Pintor	Exterior	31	12	61	24	15	6	22	4.0	8.8	32x62x16
MXLFT-549	Acero Inoxidable	Interior	31	12	61	24	15	6	22	4.0	8.8	32x62x16
MXLFT-550	Acero Inoxidable	Exterior	31	12	61	24	15	6	22	4.0	8.8	32x62x16
MXLFT-551	Aluminio	Interior	31	12	61	24	15	6	20	1.8	4.0	32x62x16
MXLFT-552	Aluminio	Exterior	31	12	61	24	15	6	20	1.8	4.0	32x62x16
MXLFT-553	Lámina Galvanizada	Interior	39	15	61	24	15	6	22	5.0	11.0	40x62x16
MXLFT-554	Lámina Galvanizada	Exterior	39	15	61	24	15	6	22	5.0	11.0	40x62x16
MXLFT-555	Lámina Pintor	Interior	39	15	61	24	15	6	22	5.0	11.0	40x62x16
MXLFT-556	Lámina Pintor	Exterior	39	15	61	24	15	6	22	5.0	11.0	40x62x16
MXLFT-557	Acero Inoxidable	Interior	39	15	61	24	15	6	22	5.0	11.0	40x62x16
MXLFT-558	Acero Inoxidable	Exterior	39	15	61	24	15	6	22	5.0	11.0	40x62x16
MXLFT-559	Aluminio	Interior	39	15	61	24	15	6	20	2.3	5.0	40x62x16
MXLFT-560	Aluminio	Exterior	39	15	61	24	15	6	20	2.3	5.0	40x62x16
MXLFT-561	Lámina Galvanizada	Interior	46	18	61	24	15	6	22	6.0	13.2	47x62x16
MXLFT-562	Lámina Galvanizada	Exterior	46	18	61	24	15	6	22	6.0	13.2	47x62x16
MXLFT-563	Lámina Pintor	Interior	46	18	61	24	15	6	22	6.0	13.2	47x62x16
MXLFT-564	Lámina Pintor	Exterior	46	18	61	24	15	6	22	6.0	13.2	47x62x16
MXLFT-565	Acero Inoxidable	Interior	46	18	61	24	15	6	22	6.0	13.2	47x62x16
MXLFT-566	Acero Inoxidable	Exterior	46	18	61	24	15	6	22	6.0	13.2	47x62x16
MXLFT-567	Aluminio	Interior	46	18	61	24	15	6	20	2.7	6.0	47x62x16
MXLFT-568	Aluminio	Exterior	46	18	61	24	15	6	20	2.7	6.0	47x62x16
MXLFT-569	Lámina Galvanizada	Interior	54	21	61	24	15	6	22	7.0	15.4	55x62x16
MXLFT-570	Lámina Galvanizada	Exterior	54	21	61	24	15	6	22	7.0	15.4	55x62x16
MXLFT-571	Lámina Pintor	Interior	54	21	61	24	15	6	22	7.0	15.4	55x62x16
MXLFT-572	Lámina Pintor	Exterior	54	21	61	24	15	6	22	7.0	15.4	55x62x16
MXLFT-573	Acero Inoxidable	Interior	54	21	61	24	15	6	22	7.0	15.4	55x62x16
MXLFT-574	Acero Inoxidable	Exterior	54	21	61	24	15	6	22	7.0	15.4	55x62x16
MXLFT-575	Aluminio	Interior	54	21	61	24	15	6	20	3.2	6.9	55x62x16
MXLFT-576	Aluminio	Exterior	54	21	61	24	15	6	20	3.2	6.9	55x62x16
MXLFT-577	Lámina Galvanizada	Interior	61	24	61	24	15	6	22	8.0	17.6	62x62x16
MXLFT-578	Lámina Galvanizada	Exterior	61	24	61	24	15	6	22	8.0	17.6	62x62x16
MXLFT-579	Lámina Pintor	Interior	61	24	61	24	15	6	22	8.0	17.6	62x62x16
MXLFT-580	Lámina Pintor	Exterior	61	24	61	24	15	6	22	8.0	17.6	62x62x16
MXLFT-581	Acero Inoxidable	Interior	61	24	61	24	15	6	22	8.0	17.6	62x62x16
MXLFT-582	Acero Inoxidable	Exterior	61	24	61	24	15	6	22	8.0	17.6	62x62x16
MXLFT-583	Aluminio	Interior	61	24	61	24	15	6	20	3.6	7.9	62x62x16
MXLFT-584	Aluminio	Exterior	61	24	61	24	15	6	20	3.6	7.9	62x62x16
MXLFT-585	Lámina Galvanizada	Interior	69	27	61	24	15	6	22	9.0	19.8	70x62x16
MXLFT-586	Lámina Galvanizada	Exterior	69	27	61	24	15	6	22	9.0	19.8	70x62x16
MXLFT-587	Lámina Pintor	Interior	69	27	61	24	15	6	22	9.0	19.8	70x62x16
MXLFT-588	Lámina Pintor	Exterior	69	27	61	24	15	6	22	9.0	19.8	70x62x16
MXLFT-589	Acero Inoxidable	Interior	69	27	61	24	15	6	22	9.0	19.8	70x62x16
MXLFT-590	Acero Inoxidable	Exterior	69	27	61	24	15	6	22	9.0	19.8	70x62x16
MXLFT-591	Aluminio	Interior	69	27	61	24	15	6	20	4.1	8.9	70x62x16
MXLFT-592	Aluminio	Exterior	69	27	61	24	15	6	20	4.1	8.9	70x62x16
MXLFT-593	Lámina Galvanizada	Interior	77	30	61	24	15	6	22	10.0	22.0	78x62x16
MXLFT-594	Lámina Galvanizada	Exterior	77	30	61	24	15	6	22	10.0	22.0	78x62x16

Características Técnicas Específicas del Louver para Aire con Riel Porta Filtro LouvFilt												
Clave	Material	Montaje	Dimensiones						Calibre	Peso		Dimensiones con envoltura de plástico (cm)
			Base		Alto		Fondo			Kg	Lb	
			cm	in	cm	in	cm	in				
MXLFT-595	Lámina Pintro	Interior	77	30	61	24	15	6	22	10.0	22.0	78x62x16
MXLFT-596	Lámina Pintro	Exterior	77	30	61	24	15	6	22	10.0	22.0	78x62x16
MXLFT-597	Acero Inoxidable	Interior	77	30	61	24	15	6	22	10.0	22.0	78x62x16
MXLFT-598	Acero Inoxidable	Exterior	77	30	61	24	15	6	22	10.0	22.0	78x62x16
MXLFT-599	Aluminio	Interior	77	30	61	24	15	6	20	4.5	9.9	78x62x16
MXLFT-600	Aluminio	Exterior	77	30	61	24	15	6	20	4.5	9.9	78x62x16
MXLFT-601	Lámina Galvanizada	Interior	84	33	61	24	15	6	22	11.0	24.2	85x62x16
MXLFT-602	Lámina Galvanizada	Exterior	84	33	61	24	15	6	22	11.0	24.2	85x62x16
MXLFT-603	Lámina Pintro	Interior	84	33	61	24	15	6	22	11.0	24.2	85x62x16
MXLFT-604	Lámina Pintro	Exterior	84	33	61	24	15	6	22	11.0	24.2	85x62x16
MXLFT-605	Acero Inoxidable	Interior	84	33	61	24	15	6	22	11.0	24.2	85x62x16
MXLFT-606	Acero Inoxidable	Exterior	84	33	61	24	15	6	22	11.0	24.2	85x62x16
MXLFT-607	Aluminio	Interior	84	33	61	24	15	6	20	5.0	10.9	85x62x16
MXLFT-608	Aluminio	Exterior	84	33	61	24	15	6	20	5.0	10.9	85x62x16
MXLFT-609	Lámina Galvanizada	Interior	92	36	61	24	15	6	22	12.0	26.4	93x62x16
MXLFT-610	Lámina Galvanizada	Exterior	92	36	61	24	15	6	22	12.0	26.4	93x62x16
MXLFT-611	Lámina Pintro	Interior	92	36	61	24	15	6	22	12.0	26.4	93x62x16
MXLFT-612	Lámina Pintro	Exterior	92	36	61	24	15	6	22	12.0	26.4	93x62x16
MXLFT-613	Acero Inoxidable	Interior	92	36	61	24	15	6	22	12.0	26.4	93x62x16
MXLFT-614	Acero Inoxidable	Exterior	92	36	61	24	15	6	22	12.0	26.4	93x62x16
MXLFT-615	Aluminio	Interior	92	36	61	24	15	6	20	5.4	11.9	93x62x16
MXLFT-616	Aluminio	Exterior	92	36	61	24	15	6	20	5.4	11.9	93x62x16
MXLFT-617	Lámina Galvanizada	Interior	99	39	61	24	15	6	22	13.0	28.7	100x62x16
MXLFT-618	Lámina Galvanizada	Exterior	99	39	61	24	15	6	22	13.0	28.7	100x62x16
MXLFT-619	Lámina Pintro	Interior	99	39	61	24	15	6	22	13.0	28.7	100x62x16
MXLFT-620	Lámina Pintro	Exterior	99	39	61	24	15	6	22	13.0	28.7	100x62x16
MXLFT-621	Acero Inoxidable	Interior	99	39	61	24	15	6	22	13.0	28.7	100x62x16
MXLFT-622	Acero Inoxidable	Exterior	99	39	61	24	15	6	22	13.0	28.7	100x62x16
MXLFT-623	Aluminio	Interior	99	39	61	24	15	6	20	5.9	12.9	100x62x16
MXLFT-624	Aluminio	Exterior	99	39	61	24	15	6	20	5.9	12.9	100x62x16
MXLFT-625	Lámina Galvanizada	Interior	107	42	61	24	15	6	20	14.0	30.9	108x62x16
MXLFT-626	Lámina Galvanizada	Exterior	107	42	61	24	15	6	20	14.0	30.9	108x62x16
MXLFT-627	Lámina Pintro	Interior	107	42	61	24	15	6	20	14.0	30.9	108x62x16
MXLFT-628	Lámina Pintro	Exterior	107	42	61	24	15	6	20	14.0	30.9	108x62x16
MXLFT-629	Acero Inoxidable	Interior	107	42	61	24	15	6	20	14.0	30.9	108x62x16
MXLFT-630	Acero Inoxidable	Exterior	107	42	61	24	15	6	20	14.0	30.9	108x62x16
MXLFT-631	Aluminio	Interior	107	42	61	24	15	6	18	6.3	13.9	108x62x16
MXLFT-632	Aluminio	Exterior	107	42	61	24	15	6	18	6.3	13.9	108x62x16
MXLFT-633	Lámina Galvanizada	Interior	115	45	61	24	15	6	20	15.0	33.1	116x62x16
MXLFT-634	Lámina Galvanizada	Exterior	115	45	61	24	15	6	20	15.0	33.1	116x62x16
MXLFT-635	Lámina Pintro	Interior	115	45	61	24	15	6	20	15.0	33.1	116x62x16
MXLFT-636	Lámina Pintro	Exterior	115	45	61	24	15	6	20	15.0	33.1	116x62x16
MXLFT-637	Acero Inoxidable	Interior	115	45	61	24	15	6	20	15.0	33.1	116x62x16
MXLFT-638	Acero Inoxidable	Exterior	115	45	61	24	15	6	20	15.0	33.1	116x62x16
MXLFT-639	Aluminio	Interior	115	45	61	24	15	6	18	6.8	14.9	116x62x16
MXLFT-640	Aluminio	Exterior	115	45	61	24	15	6	18	6.8	14.9	116x62x16
MXLFT-641	Lámina Galvanizada	Interior	122	48	61	24	15	6	20	16.0	35.3	123x62x16
MXLFT-642	Lámina Galvanizada	Exterior	122	48	61	24	15	6	20	16.0	35.3	123x62x16
MXLFT-643	Lámina Pintro	Interior	122	48	61	24	15	6	20	16.0	35.3	123x62x16
MXLFT-644	Lámina Pintro	Exterior	122	48	61	24	15	6	20	16.0	35.3	123x62x16

LouvFilt

Características Técnicas Específicas del Louver para Aire con Riel Porta Filtro LouvFilt												
Clave	Material	Montaje	Dimensiones						Calibre	Peso		Dimensiones con envoltura de plástico (cm)
			Base		Alto		Fondo			Kg	Lb	
			cm	in	cm	in	cm	in				
MXLFT-645	Acero Inoxidable	Interior	122	48	61	24	15	6	20	16.0	35.3	123x62x16
MXLFT-646	Acero Inoxidable	Exterior	122	48	61	24	15	6	20	16.0	35.3	123x62x16
MXLFT-647	Aluminio	Interior	122	48	61	24	15	6	18	7.2	15.9	123x62x16
MXLFT-648	Aluminio	Exterior	122	48	61	24	15	6	18	7.2	15.9	123x62x16
MXLFT-649	Lámina Galvanizada	Interior	130	51	61	24	15	6	20	17.0	37.5	131x62x16
MXLFT-650	Lámina Galvanizada	Exterior	130	51	61	24	15	6	20	17.0	37.5	131x62x16
MXLFT-651	Lámina Pintro	Interior	130	51	61	24	15	6	20	17.0	37.5	131x62x16
MXLFT-652	Lámina Pintro	Exterior	130	51	61	24	15	6	20	17.0	37.5	131x62x16
MXLFT-653	Acero Inoxidable	Interior	130	51	61	24	15	6	20	17.0	37.5	131x62x16
MXLFT-654	Acero Inoxidable	Exterior	130	51	61	24	15	6	20	17.0	37.5	131x62x16
MXLFT-655	Aluminio	Interior	130	51	61	24	15	6	18	7.7	16.9	131x62x16
MXLFT-656	Aluminio	Exterior	130	51	61	24	15	6	18	7.7	16.9	131x62x16
MXLFT-657	Lámina Galvanizada	Interior	138	54	61	24	15	6	20	18.0	39.7	139x62x16
MXLFT-658	Lámina Galvanizada	Exterior	138	54	61	24	15	6	20	18.0	39.7	139x62x16
MXLFT-659	Lámina Pintro	Interior	138	54	61	24	15	6	20	18.0	39.7	139x62x16
MXLFT-660	Lámina Pintro	Exterior	138	54	61	24	15	6	20	18.0	39.7	139x62x16
MXLFT-661	Acero Inoxidable	Interior	138	54	61	24	15	6	20	18.0	39.7	139x62x16
MXLFT-662	Acero Inoxidable	Exterior	138	54	61	24	15	6	20	18.0	39.7	139x62x16
MXLFT-663	Aluminio	Interior	138	54	61	24	15	6	18	8.1	17.9	139x62x16
MXLFT-664	Aluminio	Exterior	138	54	61	24	15	6	18	8.1	17.9	139x62x16
MXLFT-665	Lámina Galvanizada	Interior	145	57	61	24	15	6	20	19.0	41.9	146x62x16
MXLFT-666	Lámina Galvanizada	Exterior	145	57	61	24	15	6	20	19.0	41.9	146x62x16
MXLFT-667	Lámina Pintro	Interior	145	57	61	24	15	6	20	19.0	41.9	146x62x16
MXLFT-668	Lámina Pintro	Exterior	145	57	61	24	15	6	20	19.0	41.9	146x62x16
MXLFT-669	Acero Inoxidable	Interior	145	57	61	24	15	6	20	19.0	41.9	146x62x16
MXLFT-670	Acero Inoxidable	Exterior	145	57	61	24	15	6	20	19.0	41.9	146x62x16
MXLFT-671	Aluminio	Interior	145	57	61	24	15	6	18	8.6	18.8	146x62x16
MXLFT-672	Aluminio	Exterior	145	57	61	24	15	6	18	8.6	18.8	146x62x16
MXLFT-673	Lámina Galvanizada	Interior	153	60	61	24	15	6	20	20.0	44.1	154x62x16
MXLFT-674	Lámina Galvanizada	Exterior	153	60	61	24	15	6	20	20.0	44.1	154x62x16
MXLFT-675	Lámina Pintro	Interior	153	60	61	24	15	6	20	20.0	44.1	154x62x16
MXLFT-676	Lámina Pintro	Exterior	153	60	61	24	15	6	20	20.0	44.1	154x62x16
MXLFT-677	Acero Inoxidable	Interior	153	60	61	24	15	6	20	20.0	44.1	154x62x16
MXLFT-678	Acero Inoxidable	Exterior	153	60	61	24	15	6	20	20.0	44.1	154x62x16
MXLFT-679	Aluminio	Interior	153	60	61	24	15	6	18	9.0	19.8	154x62x16
MXLFT-680	Aluminio	Exterior	153	60	61	24	15	6	18	9.0	19.8	154x62x16

Características Técnicas Específicas del Louver para Aire con Riel Porta Filtro LouvFilt, 12x27x4" a 60x27x4"												
Clave	Material	Montaje	Dimensiones						Calibre	Peso		Dimensiones con envoltura de plástico (cm)
			Base		Alto		Fondo			Kg	Lb	
			cm	in	cm	in	cm	in				
MXLFT-681	Lámina Galvanizada	Interior	31	12	69	27	15	6	22	4.5	9.9	32x70x16
MXLFT-682	Lámina Galvanizada	Exterior	31	12	69	27	15	6	22	4.5	9.9	32x70x16
MXLFT-683	Lámina Pintro	Interior	31	12	69	27	15	6	22	4.5	9.9	32x70x16
MXLFT-684	Lámina Pintro	Exterior	31	12	69	27	15	6	22	4.5	9.9	32x70x16
MXLFT-685	Acero Inoxidable	Interior	31	12	69	27	15	6	22	4.5	9.9	32x70x16
MXLFT-686	Acero Inoxidable	Exterior	31	12	69	27	15	6	22	4.5	9.9	32x70x16
MXLFT-687	Aluminio	Interior	31	12	69	27	15	6	20	2.0	4.5	32x70x16

LouvFilt

Características Técnicas Específicas del Louver para Aire con Riel Porta Filtro LouvFilt												
Clave	Material	Montaje	Dimensiones						Calibre	Peso		Dimensiones con envoltura de plástico (cm)
			Base		Alto		Fondo			Kg	Lb	
			cm	in	cm	in	cm	in				
MXLFT-688	Aluminio	Exterior	31	12	69	27	15	6	20	2.0	4.5	32x70x16
MXLFT-689	Lámina Galvanizada	Interior	39	15	69	27	15	6	22	5.6	12.4	40x70x16
MXLFT-690	Lámina Galvanizada	Exterior	39	15	69	27	15	6	22	5.6	12.4	40x70x16
MXLFT-691	Lámina Pintro	Interior	39	15	69	27	15	6	22	5.6	12.4	40x70x16
MXLFT-692	Lámina Pintro	Exterior	39	15	69	27	15	6	22	5.6	12.4	40x70x16
MXLFT-693	Acero Inoxidable	Interior	39	15	69	27	15	6	22	5.6	12.4	40x70x16
MXLFT-694	Acero Inoxidable	Exterior	39	15	69	27	15	6	22	5.6	12.4	40x70x16
MXLFT-695	Aluminio	Interior	39	15	69	27	15	6	20	2.5	5.6	40x70x16
MXLFT-696	Aluminio	Exterior	39	15	69	27	15	6	20	2.5	5.6	40x70x16
MXLFT-697	Lámina Galvanizada	Interior	46	18	69	27	15	6	22	6.8	14.9	47x70x16
MXLFT-698	Lámina Galvanizada	Exterior	46	18	69	27	15	6	22	6.8	14.9	47x70x16
MXLFT-699	Lámina Pintro	Interior	46	18	69	27	15	6	22	6.8	14.9	47x70x16
MXLFT-700	Lámina Pintro	Exterior	46	18	69	27	15	6	22	6.8	14.9	47x70x16
MXLFT-701	Acero Inoxidable	Interior	46	18	69	27	15	6	22	6.8	14.9	47x70x16
MXLFT-702	Acero Inoxidable	Exterior	46	18	69	27	15	6	22	6.8	14.9	47x70x16
MXLFT-703	Aluminio	Interior	46	18	69	27	15	6	20	3.0	6.7	47x70x16
MXLFT-704	Aluminio	Exterior	46	18	69	27	15	6	20	3.0	6.7	47x70x16
MXLFT-705	Lámina Galvanizada	Interior	54	21	69	27	15	6	22	7.9	17.4	55x70x16
MXLFT-706	Lámina Galvanizada	Exterior	54	21	69	27	15	6	22	7.9	17.4	55x70x16
MXLFT-707	Lámina Pintro	Interior	54	21	69	27	15	6	22	7.9	17.4	55x70x16
MXLFT-708	Lámina Pintro	Exterior	54	21	69	27	15	6	22	7.9	17.4	55x70x16
MXLFT-709	Acero Inoxidable	Interior	54	21	69	27	15	6	22	7.9	17.4	55x70x16
MXLFT-710	Acero Inoxidable	Exterior	54	21	69	27	15	6	22	7.9	17.4	55x70x16
MXLFT-711	Aluminio	Interior	54	21	69	27	15	6	20	3.5	7.8	55x70x16
MXLFT-712	Aluminio	Exterior	54	21	69	27	15	6	20	3.5	7.8	55x70x16
MXLFT-713	Lámina Galvanizada	Interior	61	24	69	27	15	6	22	9.0	19.8	62x70x16
MXLFT-714	Lámina Galvanizada	Exterior	61	24	69	27	15	6	22	9.0	19.8	62x70x16
MXLFT-715	Lámina Pintro	Interior	61	24	69	27	15	6	22	9.0	19.8	62x70x16
MXLFT-716	Lámina Pintro	Exterior	61	24	69	27	15	6	22	9.0	19.8	62x70x16
MXLFT-717	Acero Inoxidable	Interior	61	24	69	27	15	6	22	9.0	19.8	62x70x16
MXLFT-718	Acero Inoxidable	Exterior	61	24	69	27	15	6	22	9.0	19.8	62x70x16
MXLFT-719	Aluminio	Interior	61	24	69	27	15	6	20	4.1	8.9	62x70x16
MXLFT-720	Aluminio	Exterior	61	24	69	27	15	6	20	4.1	8.9	62x70x16
MXLFT-721	Lámina Galvanizada	Interior	69	27	69	27	15	6	22	10.1	22.3	70x70x16
MXLFT-722	Lámina Galvanizada	Exterior	69	27	69	27	15	6	22	10.1	22.3	70x70x16
MXLFT-723	Lámina Pintro	Interior	69	27	69	27	15	6	22	10.1	22.3	70x70x16
MXLFT-724	Lámina Pintro	Exterior	69	27	69	27	15	6	22	10.1	22.3	70x70x16
MXLFT-725	Acero Inoxidable	Interior	69	27	69	27	15	6	22	10.1	22.3	70x70x16
MXLFT-726	Acero Inoxidable	Exterior	69	27	69	27	15	6	22	10.1	22.3	70x70x16
MXLFT-727	Aluminio	Interior	69	27	69	27	15	6	20	4.6	10.0	70x70x16
MXLFT-728	Aluminio	Exterior	69	27	69	27	15	6	20	4.6	10.0	70x70x16
MXLFT-729	Lámina Galvanizada	Interior	77	30	69	27	15	6	22	11.3	24.8	78x70x16
MXLFT-730	Lámina Galvanizada	Exterior	77	30	69	27	15	6	22	11.3	24.8	78x70x16
MXLFT-731	Lámina Pintro	Interior	77	30	69	27	15	6	22	11.3	24.8	78x70x16
MXLFT-732	Lámina Pintro	Exterior	77	30	69	27	15	6	22	11.3	24.8	78x70x16
MXLFT-733	Acero Inoxidable	Interior	77	30	69	27	15	6	22	11.3	24.8	78x70x16
MXLFT-734	Acero Inoxidable	Exterior	77	30	69	27	15	6	22	11.3	24.8	78x70x16
MXLFT-735	Aluminio	Interior	77	30	69	27	15	6	20	5.1	11.2	78x70x16
MXLFT-736	Aluminio	Exterior	77	30	69	27	15	6	20	5.1	11.2	78x70x16
MXLFT-737	Lámina Galvanizada	Interior	84	33	69	27	15	6	22	12.4	27.3	85x70x16

LouvFilt

Características Técnicas Específicas del Louver para Aire con Riel Porta Filtro LouvFilt												
Clave	Material	Montaje	Dimensiones						Calibre	Peso		Dimensiones con envoltura de plástico (cm)
			Base		Alto		Fondo			Kg	Lb	
			cm	in	cm	in	cm	in				
MXLFT-738	Lámina Galvanizada	Exterior	84	33	69	27	15	6	22	12.4	27.3	85x70x16
MXLFT-739	Lámina Pintro	Interior	84	33	69	27	15	6	22	12.4	27.3	85x70x16
MXLFT-740	Lámina Pintro	Exterior	84	33	69	27	15	6	22	12.4	27.3	85x70x16
MXLFT-741	Acero Inoxidable	Interior	84	33	69	27	15	6	22	12.4	27.3	85x70x16
MXLFT-742	Acero Inoxidable	Exterior	84	33	69	27	15	6	22	12.4	27.3	85x70x16
MXLFT-743	Aluminio	Interior	84	33	69	27	15	6	20	5.6	12.3	85x70x16
MXLFT-744	Aluminio	Exterior	84	33	69	27	15	6	20	5.6	12.3	85x70x16
MXLFT-745	Lámina Galvanizada	Interior	92	36	69	27	15	6	22	13.5	29.8	93x70x16
MXLFT-746	Lámina Galvanizada	Exterior	92	36	69	27	15	6	22	13.5	29.8	93x70x16
MXLFT-747	Lámina Pintro	Interior	92	36	69	27	15	6	22	13.5	29.8	93x70x16
MXLFT-748	Lámina Pintro	Exterior	92	36	69	27	15	6	22	13.5	29.8	93x70x16
MXLFT-749	Acero Inoxidable	Interior	92	36	69	27	15	6	22	13.5	29.8	93x70x16
MXLFT-750	Acero Inoxidable	Exterior	92	36	69	27	15	6	22	13.5	29.8	93x70x16
MXLFT-751	Aluminio	Interior	92	36	69	27	15	6	20	6.1	13.4	93x70x16
MXLFT-752	Aluminio	Exterior	92	36	69	27	15	6	20	6.1	13.4	93x70x16
MXLFT-753	Lámina Galvanizada	Interior	99	39	69	27	15	6	22	14.6	32.2	100x70x16
MXLFT-754	Lámina Galvanizada	Exterior	99	39	69	27	15	6	22	14.6	32.2	100x70x16
MXLFT-755	Lámina Pintro	Interior	99	39	69	27	15	6	22	14.6	32.2	100x70x16
MXLFT-756	Lámina Pintro	Exterior	99	39	69	27	15	6	22	14.6	32.2	100x70x16
MXLFT-757	Acero Inoxidable	Interior	99	39	69	27	15	6	22	14.6	32.2	100x70x16
MXLFT-758	Acero Inoxidable	Exterior	99	39	69	27	15	6	22	14.6	32.2	100x70x16
MXLFT-759	Aluminio	Interior	99	39	69	27	15	6	20	6.6	14.5	100x70x16
MXLFT-760	Aluminio	Exterior	99	39	69	27	15	6	20	6.6	14.5	100x70x16
MXLFT-761	Lámina Galvanizada	Interior	107	42	69	27	15	6	20	15.8	34.7	108x70x16
MXLFT-762	Lámina Galvanizada	Exterior	107	42	69	27	15	6	20	15.8	34.7	108x70x16
MXLFT-763	Lámina Pintro	Interior	107	42	69	27	15	6	20	15.8	34.7	108x70x16
MXLFT-764	Lámina Pintro	Exterior	107	42	69	27	15	6	20	15.8	34.7	108x70x16
MXLFT-765	Acero Inoxidable	Interior	107	42	69	27	15	6	20	15.8	34.7	108x70x16
MXLFT-766	Acero Inoxidable	Exterior	107	42	69	27	15	6	20	15.8	34.7	108x70x16
MXLFT-767	Aluminio	Interior	107	42	69	27	15	6	18	7.1	15.6	108x70x16
MXLFT-768	Aluminio	Exterior	107	42	69	27	15	6	18	7.1	15.6	108x70x16
MXLFT-769	Lámina Galvanizada	Interior	115	45	69	27	15	6	20	16.9	37.2	116x70x16
MXLFT-770	Lámina Galvanizada	Exterior	115	45	69	27	15	6	20	16.9	37.2	116x70x16
MXLFT-771	Lámina Pintro	Interior	115	45	69	27	15	6	20	16.9	37.2	116x70x16
MXLFT-772	Lámina Pintro	Exterior	115	45	69	27	15	6	20	16.9	37.2	116x70x16
MXLFT-773	Acero Inoxidable	Interior	115	45	69	27	15	6	20	16.9	37.2	116x70x16
MXLFT-774	Acero Inoxidable	Exterior	115	45	69	27	15	6	20	16.9	37.2	116x70x16
MXLFT-775	Aluminio	Interior	115	45	69	27	15	6	18	7.6	16.7	116x70x16
MXLFT-776	Aluminio	Exterior	115	45	69	27	15	6	18	7.6	16.7	116x70x16
MXLFT-777	Lámina Galvanizada	Interior	122	48	69	27	15	6	20	18.0	39.7	123x70x16
MXLFT-778	Lámina Galvanizada	Exterior	122	48	69	27	15	6	20	18.0	39.7	123x70x16
MXLFT-779	Lámina Pintro	Interior	122	48	69	27	15	6	20	18.0	39.7	123x70x16
MXLFT-780	Lámina Pintro	Exterior	122	48	69	27	15	6	20	18.0	39.7	123x70x16
MXLFT-781	Acero Inoxidable	Interior	122	48	69	27	15	6	20	18.0	39.7	123x70x16
MXLFT-782	Acero Inoxidable	Exterior	122	48	69	27	15	6	20	18.0	39.7	123x70x16
MXLFT-783	Aluminio	Interior	122	48	69	27	15	6	18	8.1	17.9	123x70x16
MXLFT-784	Aluminio	Exterior	122	48	69	27	15	6	18	8.1	17.9	123x70x16
MXLFT-785	Lámina Galvanizada	Interior	130	51	69	27	15	6	20	19.1	42.2	131x70x16
MXLFT-786	Lámina Galvanizada	Exterior	130	51	69	27	15	6	20	19.1	42.2	131x70x16
MXLFT-787	Lámina Pintro	Interior	130	51	69	27	15	6	20	19.1	42.2	131x70x16

LouvFilt

Características Técnicas Específicas del Louver para Aire con Riel Porta Filtro LouvFilt												
Clave	Material	Montaje	Dimensiones						Calibre	Peso		Dimensiones con envoltura de plástico (cm)
			Base		Alto		Fondo			Kg	Lb	
			cm	in	cm	in	cm	in				
MXLFT-788	Lámina Pintro	Exterior	130	51	69	27	15	6	20	19.1	42.2	131x70x16
MXLFT-789	Acero Inoxidable	Interior	130	51	69	27	15	6	20	19.1	42.2	131x70x16
MXLFT-790	Acero Inoxidable	Exterior	130	51	69	27	15	6	20	19.1	42.2	131x70x16
MXLFT-791	Aluminio	Interior	130	51	69	27	15	6	18	8.6	19.0	131x70x16
MXLFT-792	Aluminio	Exterior	130	51	69	27	15	6	18	8.6	19.0	131x70x16
MXLFT-793	Lámina Galvanizada	Interior	138	54	69	27	15	6	20	20.3	44.6	139x70x16
MXLFT-794	Lámina Galvanizada	Exterior	138	54	69	27	15	6	20	20.3	44.6	139x70x16
MXLFT-795	Lámina Pintro	Interior	138	54	69	27	15	6	20	20.3	44.6	139x70x16
MXLFT-796	Lámina Pintro	Exterior	138	54	69	27	15	6	20	20.3	44.6	139x70x16
MXLFT-797	Acero Inoxidable	Interior	138	54	69	27	15	6	20	20.3	44.6	139x70x16
MXLFT-798	Acero Inoxidable	Exterior	138	54	69	27	15	6	20	20.3	44.6	139x70x16
MXLFT-799	Aluminio	Interior	138	54	69	27	15	6	18	9.1	20.1	139x70x16
MXLFT-800	Aluminio	Exterior	138	54	69	27	15	6	18	9.1	20.1	139x70x16
MXLFT-801	Lámina Galvanizada	Interior	145	57	69	27	15	6	20	21.4	47.1	146x70x16
MXLFT-802	Lámina Galvanizada	Exterior	145	57	69	27	15	6	20	21.4	47.1	146x70x16
MXLFT-803	Lámina Pintro	Interior	145	57	69	27	15	6	20	21.4	47.1	146x70x16
MXLFT-804	Lámina Pintro	Exterior	145	57	69	27	15	6	20	21.4	47.1	146x70x16
MXLFT-805	Acero Inoxidable	Interior	145	57	69	27	15	6	20	21.4	47.1	146x70x16
MXLFT-806	Acero Inoxidable	Exterior	145	57	69	27	15	6	20	21.4	47.1	146x70x16
MXLFT-807	Aluminio	Interior	145	57	69	27	15	6	18	9.6	21.2	146x70x16
MXLFT-808	Aluminio	Exterior	145	57	69	27	15	6	18	9.6	21.2	146x70x16
MXLFT-809	Lámina Galvanizada	Interior	153	60	69	27	15	6	20	22.5	49.6	154x70x16
MXLFT-810	Lámina Galvanizada	Exterior	153	60	69	27	15	6	20	22.5	49.6	154x70x16
MXLFT-811	Lámina Pintro	Interior	153	60	69	27	15	6	20	22.5	49.6	154x70x16
MXLFT-812	Lámina Pintro	Exterior	153	60	69	27	15	6	20	22.5	49.6	154x70x16
MXLFT-813	Acero Inoxidable	Interior	153	60	69	27	15	6	20	22.5	49.6	154x70x16
MXLFT-814	Acero Inoxidable	Exterior	153	60	69	27	15	6	20	22.5	49.6	154x70x16
MXLFT-815	Aluminio	Interior	153	60	69	27	15	6	18	10.1	22.3	154x70x16
MXLFT-816	Aluminio	Exterior	153	60	69	27	15	6	18	10.1	22.3	154x70x16

Características Técnicas Específicas del Louver para Aire con Riel Porta Filtro LouvFilt, 12x30x4" a 60x30x4"												
Clave	Material	Montaje	Dimensiones						Calibre	Peso		Dimensiones con envoltura de plástico (cm)
			Base		Alto		Fondo			Kg	Lb	
			cm	in	cm	in	cm	in				
MXLFT-817	Lámina Galvanizada	Interior	31	12	77	30	15	6	22	5.0	11.0	32x78x16
MXLFT-818	Lámina Galvanizada	Exterior	31	12	77	30	15	6	22	5.0	11.0	32x78x16
MXLFT-819	Lámina Pintro	Interior	31	12	77	30	15	6	22	5.0	11.0	32x78x16
MXLFT-820	Lámina Pintro	Exterior	31	12	77	30	15	6	22	5.0	11.0	32x78x16
MXLFT-821	Acero Inoxidable	Interior	31	12	77	30	15	6	22	5.0	11.0	32x78x16
MXLFT-822	Acero Inoxidable	Exterior	31	12	77	30	15	6	22	5.0	11.0	32x78x16
MXLFT-823	Aluminio	Interior	31	12	77	30	15	6	20	2.3	5.0	32x78x16
MXLFT-824	Aluminio	Exterior	31	12	77	30	15	6	20	2.3	5.0	32x78x16
MXLFT-825	Lámina Galvanizada	Interior	39	15	77	30	15	6	22	6.3	13.8	40x78x16
MXLFT-826	Lámina Galvanizada	Exterior	39	15	77	30	15	6	22	6.3	13.8	40x78x16
MXLFT-827	Lámina Pintro	Interior	39	15	77	30	15	6	22	6.3	13.8	40x78x16
MXLFT-828	Lámina Pintro	Exterior	39	15	77	30	15	6	22	6.3	13.8	40x78x16
MXLFT-829	Acero Inoxidable	Interior	39	15	77	30	15	6	22	6.3	13.8	40x78x16
MXLFT-830	Acero Inoxidable	Exterior	39	15	77	30	15	6	22	6.3	13.8	40x78x16

Características Técnicas Específicas del Louver para Aire con Riel Porta Filtro LouvFilt												
Clave	Material	Montaje	Dimensiones						Calibre	Peso		Dimensiones con envoltura de plástico (cm)
			Base		Alto		Fondo			Kg	Lb	
			cm	in	cm	in	cm	in				
MXLFT-831	Aluminio	Interior	39	15	77	30	15	6	20	2.8	6.2	40x78x16
MXLFT-832	Aluminio	Exterior	39	15	77	30	15	6	20	2.8	6.2	40x78x16
MXLFT-833	Lámina Galvanizada	Interior	46	18	77	30	15	6	22	7.5	16.5	47x78x16
MXLFT-834	Lámina Galvanizada	Exterior	46	18	77	30	15	6	22	7.5	16.5	47x78x16
MXLFT-835	Lámina Pintro	Interior	46	18	77	30	15	6	22	7.5	16.5	47x78x16
MXLFT-836	Lámina Pintro	Exterior	46	18	77	30	15	6	22	7.5	16.5	47x78x16
MXLFT-837	Acero Inoxidable	Interior	46	18	77	30	15	6	22	7.5	16.5	47x78x16
MXLFT-838	Acero Inoxidable	Exterior	46	18	77	30	15	6	22	7.5	16.5	47x78x16
MXLFT-839	Aluminio	Interior	46	18	77	30	15	6	20	3.4	7.4	47x78x16
MXLFT-840	Aluminio	Exterior	46	18	77	30	15	6	20	3.4	7.4	47x78x16
MXLFT-841	Lámina Galvanizada	Interior	54	21	77	30	15	6	22	8.8	19.3	55x78x16
MXLFT-842	Lámina Galvanizada	Exterior	54	21	77	30	15	6	22	8.8	19.3	55x78x16
MXLFT-843	Lámina Pintro	Interior	54	21	77	30	15	6	22	8.8	19.3	55x78x16
MXLFT-844	Lámina Pintro	Exterior	54	21	77	30	15	6	22	8.8	19.3	55x78x16
MXLFT-845	Acero Inoxidable	Interior	54	21	77	30	15	6	22	8.8	19.3	55x78x16
MXLFT-846	Acero Inoxidable	Exterior	54	21	77	30	15	6	22	8.8	19.3	55x78x16
MXLFT-847	Aluminio	Interior	54	21	77	30	15	6	20	3.9	8.7	55x78x16
MXLFT-848	Aluminio	Exterior	54	21	77	30	15	6	20	3.9	8.7	55x78x16
MXLFT-849	Lámina Galvanizada	Interior	61	24	77	30	15	6	22	10.0	22.0	62x78x16
MXLFT-850	Lámina Galvanizada	Exterior	61	24	77	30	15	6	22	10.0	22.0	62x78x16
MXLFT-851	Lámina Pintro	Interior	61	24	77	30	15	6	22	10.0	22.0	62x78x16
MXLFT-852	Lámina Pintro	Exterior	61	24	77	30	15	6	22	10.0	22.0	62x78x16
MXLFT-853	Acero Inoxidable	Interior	61	24	77	30	15	6	22	10.0	22.0	62x78x16
MXLFT-854	Acero Inoxidable	Exterior	61	24	77	30	15	6	22	10.0	22.0	62x78x16
MXLFT-855	Aluminio	Interior	61	24	77	30	15	6	20	4.5	9.9	62x78x16
MXLFT-856	Aluminio	Exterior	61	24	77	30	15	6	20	4.5	9.9	62x78x16
MXLFT-857	Lámina Galvanizada	Interior	69	27	77	30	15	6	22	11.3	24.8	70x78x16
MXLFT-858	Lámina Galvanizada	Exterior	69	27	77	30	15	6	22	11.3	24.8	70x78x16
MXLFT-859	Lámina Pintro	Interior	69	27	77	30	15	6	22	11.3	24.8	70x78x16
MXLFT-860	Lámina Pintro	Exterior	69	27	77	30	15	6	22	11.3	24.8	70x78x16
MXLFT-861	Acero Inoxidable	Interior	69	27	77	30	15	6	22	11.3	24.8	70x78x16
MXLFT-862	Acero Inoxidable	Exterior	69	27	77	30	15	6	22	11.3	24.8	70x78x16
MXLFT-863	Aluminio	Interior	69	27	77	30	15	6	20	5.1	11.2	70x78x16
MXLFT-864	Aluminio	Exterior	69	27	77	30	15	6	20	5.1	11.2	70x78x16
MXLFT-865	Lámina Galvanizada	Interior	77	30	77	30	15	6	22	12.5	27.6	78x78x16
MXLFT-866	Lámina Galvanizada	Exterior	77	30	77	30	15	6	22	12.5	27.6	78x78x16
MXLFT-867	Lámina Pintro	Interior	77	30	77	30	15	6	22	12.5	27.6	78x78x16
MXLFT-868	Lámina Pintro	Exterior	77	30	77	30	15	6	22	12.5	27.6	78x78x16
MXLFT-869	Acero Inoxidable	Interior	77	30	77	30	15	6	22	12.5	27.6	78x78x16
MXLFT-870	Acero Inoxidable	Exterior	77	30	77	30	15	6	22	12.5	27.6	78x78x16
MXLFT-871	Aluminio	Interior	77	30	77	30	15	6	20	5.6	12.4	78x78x16
MXLFT-872	Aluminio	Exterior	77	30	77	30	15	6	20	5.6	12.4	78x78x16
MXLFT-873	Lámina Galvanizada	Interior	84	33	77	30	15	6	22	13.8	30.3	85x78x16
MXLFT-874	Lámina Galvanizada	Exterior	84	33	77	30	15	6	22	13.8	30.3	85x78x16
MXLFT-875	Lámina Pintro	Interior	84	33	77	30	15	6	22	13.8	30.3	85x78x16
MXLFT-876	Lámina Pintro	Exterior	84	33	77	30	15	6	22	13.8	30.3	85x78x16
MXLFT-877	Acero Inoxidable	Interior	84	33	77	30	15	6	22	13.8	30.3	85x78x16
MXLFT-878	Acero Inoxidable	Exterior	84	33	77	30	15	6	22	13.8	30.3	85x78x16
MXLFT-879	Aluminio	Interior	84	33	77	30	15	6	20	6.2	13.6	85x78x16
MXLFT-880	Aluminio	Exterior	84	33	77	30	15	6	20	6.2	13.6	85x78x16

Características Técnicas Específicas del Louver para Aire con Riel Porta Filtro LouvFilt												
Clave	Material	Montaje	Dimensiones						Calibre	Peso		Dimensiones con envoltura de plástico (cm)
			Base		Alto		Fondo			Kg	Lb	
			cm	in	cm	in	cm	in				
MXLFT-881	Lámina Galvanizada	Interior	92	36	77	30	15	6	22	15.0	33.1	93x78x16
MXLFT-882	Lámina Galvanizada	Exterior	92	36	77	30	15	6	22	15.0	33.1	93x78x16
MXLFT-883	Lámina Pintro	Interior	92	36	77	30	15	6	22	15.0	33.1	93x78x16
MXLFT-884	Lámina Pintro	Exterior	92	36	77	30	15	6	22	15.0	33.1	93x78x16
MXLFT-885	Acero Inoxidable	Interior	92	36	77	30	15	6	22	15.0	33.1	93x78x16
MXLFT-886	Acero Inoxidable	Exterior	92	36	77	30	15	6	22	15.0	33.1	93x78x16
MXLFT-887	Aluminio	Interior	92	36	77	30	15	6	20	6.8	14.9	93x78x16
MXLFT-888	Aluminio	Exterior	92	36	77	30	15	6	20	6.8	14.9	93x78x16
MXLFT-889	Lámina Galvanizada	Interior	99	39	77	30	15	6	22	16.3	35.8	100x78x16
MXLFT-890	Lámina Galvanizada	Exterior	99	39	77	30	15	6	22	16.3	35.8	100x78x16
MXLFT-891	Lámina Pintro	Interior	99	39	77	30	15	6	22	16.3	35.8	100x78x16
MXLFT-892	Lámina Pintro	Exterior	99	39	77	30	15	6	22	16.3	35.8	100x78x16
MXLFT-893	Acero Inoxidable	Interior	99	39	77	30	15	6	22	16.3	35.8	100x78x16
MXLFT-894	Acero Inoxidable	Exterior	99	39	77	30	15	6	22	16.3	35.8	100x78x16
MXLFT-895	Aluminio	Interior	99	39	77	30	15	6	20	7.3	16.1	100x78x16
MXLFT-896	Aluminio	Exterior	99	39	77	30	15	6	20	7.3	16.1	100x78x16
MXLFT-897	Lámina Galvanizada	Interior	107	42	77	30	15	6	20	17.5	38.6	108x78x16
MXLFT-898	Lámina Galvanizada	Exterior	107	42	77	30	15	6	20	17.5	38.6	108x78x16
MXLFT-899	Lámina Pintro	Interior	107	42	77	30	15	6	20	17.5	38.6	108x78x16
MXLFT-900	Lámina Pintro	Exterior	107	42	77	30	15	6	20	17.5	38.6	108x78x16
MXLFT-901	Acero Inoxidable	Interior	107	42	77	30	15	6	20	17.5	38.6	108x78x16
MXLFT-902	Acero Inoxidable	Exterior	107	42	77	30	15	6	20	17.5	38.6	108x78x16
MXLFT-903	Aluminio	Interior	107	42	77	30	15	6	18	7.9	17.4	108x78x16
MXLFT-904	Aluminio	Exterior	107	42	77	30	15	6	18	7.9	17.4	108x78x16
MXLFT-905	Lámina Galvanizada	Interior	115	45	77	30	15	6	20	18.8	41.3	116x78x16
MXLFT-906	Lámina Galvanizada	Exterior	115	45	77	30	15	6	20	18.8	41.3	116x78x16
MXLFT-907	Lámina Pintro	Interior	115	45	77	30	15	6	20	18.8	41.3	116x78x16
MXLFT-908	Lámina Pintro	Exterior	115	45	77	30	15	6	20	18.8	41.3	116x78x16
MXLFT-909	Acero Inoxidable	Interior	115	45	77	30	15	6	20	18.8	41.3	116x78x16
MXLFT-910	Acero Inoxidable	Exterior	115	45	77	30	15	6	20	18.8	41.3	116x78x16
MXLFT-911	Aluminio	Interior	115	45	77	30	15	6	18	8.4	18.6	116x78x16
MXLFT-912	Aluminio	Exterior	115	45	77	30	15	6	18	8.4	18.6	116x78x16
MXLFT-913	Lámina Galvanizada	Interior	122	48	77	30	15	6	20	20.0	44.1	123x78x16
MXLFT-914	Lámina Galvanizada	Exterior	122	48	77	30	15	6	20	20.0	44.1	123x78x16
MXLFT-915	Lámina Pintro	Interior	122	48	77	30	15	6	20	20.0	44.1	123x78x16
MXLFT-916	Lámina Pintro	Exterior	122	48	77	30	15	6	20	20.0	44.1	123x78x16
MXLFT-917	Acero Inoxidable	Interior	122	48	77	30	15	6	20	20.0	44.1	123x78x16
MXLFT-918	Acero Inoxidable	Exterior	122	48	77	30	15	6	20	20.0	44.1	123x78x16
MXLFT-919	Aluminio	Interior	122	48	77	30	15	6	18	9.0	19.8	123x78x16
MXLFT-920	Aluminio	Exterior	122	48	77	30	15	6	18	9.0	19.8	123x78x16
MXLFT-921	Lámina Galvanizada	Interior	130	51	77	30	15	6	20	21.3	46.8	131x78x16
MXLFT-922	Lámina Galvanizada	Exterior	130	51	77	30	15	6	20	21.3	46.8	131x78x16
MXLFT-923	Lámina Pintro	Interior	130	51	77	30	15	6	20	21.3	46.8	131x78x16
MXLFT-924	Lámina Pintro	Exterior	130	51	77	30	15	6	20	21.3	46.8	131x78x16
MXLFT-925	Acero Inoxidable	Interior	130	51	77	30	15	6	20	21.3	46.8	131x78x16
MXLFT-926	Acero Inoxidable	Exterior	130	51	77	30	15	6	20	21.3	46.8	131x78x16
MXLFT-927	Aluminio	Interior	130	51	77	30	15	6	18	9.6	21.1	131x78x16
MXLFT-928	Aluminio	Exterior	130	51	77	30	15	6	18	9.6	21.1	131x78x16
MXLFT-929	Lámina Galvanizada	Interior	138	54	77	30	15	6	20	22.5	49.6	139x78x16
MXLFT-930	Lámina Galvanizada	Exterior	138	54	77	30	15	6	20	22.5	49.6	139x78x16

Características Técnicas Específicas del Louver para Aire con Riel Porta Filtro LouvFilt												
Clave	Material	Montaje	Dimensiones						Calibre	Peso		Dimensiones con envoltura de plástico (cm)
			Base		Alto		Fondo			Kg	Lb	
			cm	in	cm	in	cm	in				
MXLFT-931	Lámina Pintro	Interior	138	54	77	30	15	6	20	22.5	49.6	139x78x16
MXLFT-932	Lámina Pintro	Exterior	138	54	77	30	15	6	20	22.5	49.6	139x78x16
MXLFT-933	Acero Inoxidable	Interior	138	54	77	30	15	6	20	22.5	49.6	139x78x16
MXLFT-934	Acero Inoxidable	Exterior	138	54	77	30	15	6	20	22.5	49.6	139x78x16
MXLFT-935	Aluminio	Interior	138	54	77	30	15	6	18	10.1	22.3	139x78x16
MXLFT-936	Aluminio	Exterior	138	54	77	30	15	6	18	10.1	22.3	139x78x16
MXLFT-937	Lámina Galvanizada	Interior	145	57	77	30	15	6	20	23.8	52.3	146x78x16
MXLFT-938	Lámina Galvanizada	Exterior	145	57	77	30	15	6	20	23.8	52.3	146x78x16
MXLFT-939	Lámina Pintro	Interior	145	57	77	30	15	6	20	23.8	52.3	146x78x16
MXLFT-940	Lámina Pintro	Exterior	145	57	77	30	15	6	20	23.8	52.3	146x78x16
MXLFT-941	Acero Inoxidable	Interior	145	57	77	30	15	6	20	23.8	52.3	146x78x16
MXLFT-942	Acero Inoxidable	Exterior	145	57	77	30	15	6	20	23.8	52.3	146x78x16
MXLFT-943	Aluminio	Interior	145	57	77	30	15	6	18	10.7	23.6	146x78x16
MXLFT-944	Aluminio	Exterior	145	57	77	30	15	6	18	10.7	23.6	146x78x16
MXLFT-945	Lámina Galvanizada	Interior	153	60	77	30	15	6	20	25.0	55.1	154x78x16
MXLFT-946	Lámina Galvanizada	Exterior	153	60	77	30	15	6	20	25.0	55.1	154x78x16
MXLFT-947	Lámina Pintro	Interior	153	60	77	30	15	6	20	25.0	55.1	154x78x16
MXLFT-948	Lámina Pintro	Exterior	153	60	77	30	15	6	20	25.0	55.1	154x78x16
MXLFT-949	Acero Inoxidable	Interior	153	60	77	30	15	6	20	25.0	55.1	154x78x16
MXLFT-950	Acero Inoxidable	Exterior	153	60	77	30	15	6	20	25.0	55.1	154x78x16
MXLFT-951	Aluminio	Interior	153	60	77	30	15	6	18	11.3	24.8	154x78x16
MXLFT-952	Aluminio	Exterior	153	60	77	30	15	6	18	11.3	24.8	154x78x16

Características Técnicas Específicas del Louver para Aire con Riel Porta Filtro LouvFilt, 12x33x4" a 60x33x4"												
Clave	Material	Montaje	Dimensiones						Calibre	Peso		Dimensiones con envoltura de plástico (cm)
			Base		Alto		Fondo			Kg	Lb	
			cm	in	cm	in	cm	in				
MXLFT-953	Lámina Galvanizada	Interior	31	12	84	33	15	6	22	5.5	12.1	32x85x16
MXLFT-954	Lámina Galvanizada	Exterior	31	12	84	33	15	6	22	5.5	12.1	32x85x16
MXLFT-955	Lámina Pintro	Interior	31	12	84	33	15	6	22	5.5	12.1	32x85x16
MXLFT-956	Lámina Pintro	Exterior	31	12	84	33	15	6	22	5.5	12.1	32x85x16
MXLFT-957	Acero Inoxidable	Interior	31	12	84	33	15	6	22	5.5	12.1	32x85x16
MXLFT-958	Acero Inoxidable	Exterior	31	12	84	33	15	6	22	5.5	12.1	32x85x16
MXLFT-959	Aluminio	Interior	31	12	84	33	15	6	20	2.5	5.5	32x85x16
MXLFT-960	Aluminio	Exterior	31	12	84	33	15	6	20	2.5	5.5	32x85x16
MXLFT-961	Lámina Galvanizada	Interior	39	15	84	33	15	6	22	6.9	15.2	40x85x16
MXLFT-962	Lámina Galvanizada	Exterior	39	15	84	33	15	6	22	6.9	15.2	40x85x16
MXLFT-963	Lámina Pintro	Interior	39	15	84	33	15	6	22	6.9	15.2	40x85x16
MXLFT-964	Lámina Pintro	Exterior	39	15	84	33	15	6	22	6.9	15.2	40x85x16
MXLFT-965	Acero Inoxidable	Interior	39	15	84	33	15	6	22	6.9	15.2	40x85x16
MXLFT-966	Acero Inoxidable	Exterior	39	15	84	33	15	6	22	6.9	15.2	40x85x16
MXLFT-967	Aluminio	Interior	39	15	84	33	15	6	20	3.1	6.8	40x85x16
MXLFT-968	Aluminio	Exterior	39	15	84	33	15	6	20	3.1	6.8	40x85x16
MXLFT-969	Lámina Galvanizada	Interior	46	18	84	33	15	6	22	8.3	18.2	47x85x16
MXLFT-970	Lámina Galvanizada	Exterior	46	18	84	33	15	6	22	8.3	18.2	47x85x16
MXLFT-971	Lámina Pintro	Interior	46	18	84	33	15	6	22	8.3	18.2	47x85x16
MXLFT-972	Lámina Pintro	Exterior	46	18	84	33	15	6	22	8.3	18.2	47x85x16
MXLFT-973	Acero Inoxidable	Interior	46	18	84	33	15	6	22	8.3	18.2	47x85x16

LouvFilt

Características Técnicas Específicas del Louver para Aire con Riel Porta Filtro LouvFilt												
Clave	Material	Montaje	Dimensiones						Calibre	Peso		Dimensiones con envoltura de plástico (cm)
			Base		Alto		Fondo			Kg	Lb	
			cm	in	cm	in	cm	in				
MXLFT-974	Acero Inoxidable	Exterior	46	18	84	33	15	6	22	8.3	18.2	47x85x16
MXLFT-975	Aluminio	Interior	46	18	84	33	15	6	20	3.7	8.2	47x85x16
MXLFT-976	Aluminio	Exterior	46	18	84	33	15	6	20	3.7	8.2	47x85x16
MXLFT-977	Lámina Galvanizada	Interior	54	21	84	33	15	6	22	9.6	21.2	55x85x16
MXLFT-978	Lámina Galvanizada	Exterior	54	21	84	33	15	6	22	9.6	21.2	55x85x16
MXLFT-979	Lámina Pintro	Interior	54	21	84	33	15	6	22	9.6	21.2	55x85x16
MXLFT-980	Lámina Pintro	Exterior	54	21	84	33	15	6	22	9.6	21.2	55x85x16
MXLFT-981	Acero Inoxidable	Interior	54	21	84	33	15	6	22	9.6	21.2	55x85x16
MXLFT-982	Acero Inoxidable	Exterior	54	21	84	33	15	6	22	9.6	21.2	55x85x16
MXLFT-983	Aluminio	Interior	54	21	84	33	15	6	20	4.3	9.5	55x85x16
MXLFT-984	Aluminio	Exterior	54	21	84	33	15	6	20	4.3	9.5	55x85x16
MXLFT-985	Lámina Galvanizada	Interior	61	24	84	33	15	6	22	11.0	24.2	62x85x16
MXLFT-986	Lámina Galvanizada	Exterior	61	24	84	33	15	6	22	11.0	24.2	62x85x16
MXLFT-987	Lámina Pintro	Interior	61	24	84	33	15	6	22	11.0	24.2	62x85x16
MXLFT-988	Lámina Pintro	Exterior	61	24	84	33	15	6	22	11.0	24.2	62x85x16
MXLFT-989	Acero Inoxidable	Interior	61	24	84	33	15	6	22	11.0	24.2	62x85x16
MXLFT-990	Acero Inoxidable	Exterior	61	24	84	33	15	6	22	11.0	24.2	62x85x16
MXLFT-991	Aluminio	Interior	61	24	84	33	15	6	20	5.0	10.9	62x85x16
MXLFT-992	Aluminio	Exterior	61	24	84	33	15	6	20	5.0	10.9	62x85x16
MXLFT-993	Lámina Galvanizada	Interior	69	27	84	33	15	6	22	12.4	27.3	70x85x16
MXLFT-994	Lámina Galvanizada	Exterior	69	27	84	33	15	6	22	12.4	27.3	70x85x16
MXLFT-995	Lámina Pintro	Interior	69	27	84	33	15	6	22	12.4	27.3	70x85x16
MXLFT-996	Lámina Pintro	Exterior	69	27	84	33	15	6	22	12.4	27.3	70x85x16
MXLFT-997	Acero Inoxidable	Interior	69	27	84	33	15	6	22	12.4	27.3	70x85x16
MXLFT-998	Acero Inoxidable	Exterior	69	27	84	33	15	6	22	12.4	27.3	70x85x16
MXLFT-999	Aluminio	Interior	69	27	84	33	15	6	20	5.6	12.3	70x85x16
MXLFT-1000	Aluminio	Exterior	69	27	84	33	15	6	20	5.6	12.3	70x85x16
MXLFT-1001	Lámina Galvanizada	Interior	77	30	84	33	15	6	22	13.8	30.3	78x85x16
MXLFT-1002	Lámina Galvanizada	Exterior	77	30	84	33	15	6	22	13.8	30.3	78x85x16
MXLFT-1003	Lámina Pintro	Interior	77	30	84	33	15	6	22	13.8	30.3	78x85x16
MXLFT-1004	Lámina Pintro	Exterior	77	30	84	33	15	6	22	13.8	30.3	78x85x16
MXLFT-1005	Acero Inoxidable	Interior	77	30	84	33	15	6	22	13.8	30.3	78x85x16
MXLFT-1006	Acero Inoxidable	Exterior	77	30	84	33	15	6	22	13.8	30.3	78x85x16
MXLFT-1007	Aluminio	Interior	77	30	84	33	15	6	20	6.2	13.6	78x85x16
MXLFT-1008	Aluminio	Exterior	77	30	84	33	15	6	20	6.2	13.6	78x85x16
MXLFT-1009	Lámina Galvanizada	Interior	84	33	84	33	15	6	22	15.1	33.3	85x85x16
MXLFT-1010	Lámina Galvanizada	Exterior	84	33	84	33	15	6	22	15.1	33.3	85x85x16
MXLFT-1011	Lámina Pintro	Interior	84	33	84	33	15	6	22	15.1	33.3	85x85x16
MXLFT-1012	Lámina Pintro	Exterior	84	33	84	33	15	6	22	15.1	33.3	85x85x16
MXLFT-1013	Acero Inoxidable	Interior	84	33	84	33	15	6	22	15.1	33.3	85x85x16
MXLFT-1014	Acero Inoxidable	Exterior	84	33	84	33	15	6	22	15.1	33.3	85x85x16
MXLFT-1015	Aluminio	Interior	84	33	84	33	15	6	20	6.8	15.0	85x85x16
MXLFT-1016	Aluminio	Exterior	84	33	84	33	15	6	20	6.8	15.0	85x85x16
MXLFT-1017	Lámina Galvanizada	Interior	92	36	84	33	15	6	22	16.5	36.4	93x85x16
MXLFT-1018	Lámina Galvanizada	Exterior	92	36	84	33	15	6	22	16.5	36.4	93x85x16
MXLFT-1019	Lámina Pintro	Interior	92	36	84	33	15	6	22	16.5	36.4	93x85x16
MXLFT-1020	Lámina Pintro	Exterior	92	36	84	33	15	6	22	16.5	36.4	93x85x16
MXLFT-1021	Acero Inoxidable	Interior	92	36	84	33	15	6	22	16.5	36.4	93x85x16
MXLFT-1022	Acero Inoxidable	Exterior	92	36	84	33	15	6	22	16.5	36.4	93x85x16
MXLFT-1023	Aluminio	Interior	92	36	84	33	15	6	20	7.4	16.4	93x85x16

LouvFilt

Características Técnicas Específicas del Louver para Aire con Riel Porta Filtro LouvFilt												
Clave	Material	Montaje	Dimensiones						Calibre	Peso		Dimensiones con envoltura de plástico (cm)
			Base		Alto		Fondo			Kg	Lb	
			cm	in	cm	in	cm	in				
MXLFT-1024	Aluminio	Exterior	92	36	84	33	15	6	20	7.4	16.4	93x85x16
MXLFT-1025	Lámina Galvanizada	Interior	99	39	84	33	15	6	22	17.9	39.4	100x85x16
MXLFT-1026	Lámina Galvanizada	Exterior	99	39	84	33	15	6	22	17.9	39.4	100x85x16
MXLFT-1027	Lámina Pintro	Interior	99	39	84	33	15	6	22	17.9	39.4	100x85x16
MXLFT-1028	Lámina Pintro	Exterior	99	39	84	33	15	6	22	17.9	39.4	100x85x16
MXLFT-1029	Acero Inoxidable	Interior	99	39	84	33	15	6	22	17.9	39.4	100x85x16
MXLFT-1030	Acero Inoxidable	Exterior	99	39	84	33	15	6	22	17.9	39.4	100x85x16
MXLFT-1031	Aluminio	Interior	99	39	84	33	15	6	20	8.0	17.7	100x85x16
MXLFT-1032	Aluminio	Exterior	99	39	84	33	15	6	20	8.0	17.7	100x85x16
MXLFT-1033	Lámina Galvanizada	Interior	107	42	84	33	15	6	20	19.3	42.4	108x85x16
MXLFT-1034	Lámina Galvanizada	Exterior	107	42	84	33	15	6	20	19.3	42.4	108x85x16
MXLFT-1035	Lámina Pintro	Interior	107	42	84	33	15	6	20	19.3	42.4	108x85x16
MXLFT-1036	Lámina Pintro	Exterior	107	42	84	33	15	6	20	19.3	42.4	108x85x16
MXLFT-1037	Acero Inoxidable	Interior	107	42	84	33	15	6	20	19.3	42.4	108x85x16
MXLFT-1038	Acero Inoxidable	Exterior	107	42	84	33	15	6	20	19.3	42.4	108x85x16
MXLFT-1039	Aluminio	Interior	107	42	84	33	15	6	18	8.7	19.1	108x85x16
MXLFT-1040	Aluminio	Exterior	107	42	84	33	15	6	18	8.7	19.1	108x85x16
MXLFT-1041	Lámina Galvanizada	Interior	115	45	84	33	15	6	20	20.6	45.5	116x85x16
MXLFT-1042	Lámina Galvanizada	Exterior	115	45	84	33	15	6	20	20.6	45.5	116x85x16
MXLFT-1043	Lámina Pintro	Interior	115	45	84	33	15	6	20	20.6	45.5	116x85x16
MXLFT-1044	Lámina Pintro	Exterior	115	45	84	33	15	6	20	20.6	45.5	116x85x16
MXLFT-1045	Acero Inoxidable	Interior	115	45	84	33	15	6	20	20.6	45.5	116x85x16
MXLFT-1046	Acero Inoxidable	Exterior	115	45	84	33	15	6	20	20.6	45.5	116x85x16
MXLFT-1047	Aluminio	Interior	115	45	84	33	15	6	18	9.3	20.5	116x85x16
MXLFT-1048	Aluminio	Exterior	115	45	84	33	15	6	18	9.3	20.5	116x85x16
MXLFT-1049	Lámina Galvanizada	Interior	122	48	84	33	15	6	20	22.0	48.5	123x85x16
MXLFT-1050	Lámina Galvanizada	Exterior	122	48	84	33	15	6	20	22.0	48.5	123x85x16
MXLFT-1051	Lámina Pintro	Interior	122	48	84	33	15	6	20	22.0	48.5	123x85x16
MXLFT-1052	Lámina Pintro	Exterior	122	48	84	33	15	6	20	22.0	48.5	123x85x16
MXLFT-1053	Acero Inoxidable	Interior	122	48	84	33	15	6	20	22.0	48.5	123x85x16
MXLFT-1054	Acero Inoxidable	Exterior	122	48	84	33	15	6	20	22.0	48.5	123x85x16
MXLFT-1055	Aluminio	Interior	122	48	84	33	15	6	18	9.9	21.8	123x85x16
MXLFT-1056	Aluminio	Exterior	122	48	84	33	15	6	18	9.9	21.8	123x85x16
MXLFT-1057	Lámina Galvanizada	Interior	130	51	84	33	15	6	20	23.4	51.5	131x85x16
MXLFT-1058	Lámina Galvanizada	Exterior	130	51	84	33	15	6	20	23.4	51.5	131x85x16
MXLFT-1059	Lámina Pintro	Interior	130	51	84	33	15	6	20	23.4	51.5	131x85x16
MXLFT-1060	Lámina Pintro	Exterior	130	51	84	33	15	6	20	23.4	51.5	131x85x16
MXLFT-1061	Acero Inoxidable	Interior	130	51	84	33	15	6	20	23.4	51.5	131x85x16
MXLFT-1062	Acero Inoxidable	Exterior	130	51	84	33	15	6	20	23.4	51.5	131x85x16
MXLFT-1063	Aluminio	Interior	130	51	84	33	15	6	18	10.5	23.2	131x85x16
MXLFT-1064	Aluminio	Exterior	130	51	84	33	15	6	18	10.5	23.2	131x85x16
MXLFT-1065	Lámina Galvanizada	Interior	138	54	84	33	15	6	20	24.8	54.5	139x85x16
MXLFT-1066	Lámina Galvanizada	Exterior	138	54	84	33	15	6	20	24.8	54.5	139x85x16
MXLFT-1067	Lámina Pintro	Interior	138	54	84	33	15	6	20	24.8	54.5	139x85x16
MXLFT-1068	Lámina Pintro	Exterior	138	54	84	33	15	6	20	24.8	54.5	139x85x16
MXLFT-1069	Acero Inoxidable	Interior	138	54	84	33	15	6	20	24.8	54.5	139x85x16
MXLFT-1070	Acero Inoxidable	Exterior	138	54	84	33	15	6	20	24.8	54.5	139x85x16
MXLFT-1071	Aluminio	Interior	138	54	84	33	15	6	18	11.1	24.5	139x85x16
MXLFT-1072	Aluminio	Exterior	138	54	84	33	15	6	18	11.1	24.5	139x85x16
MXLFT-1073	Lámina Galvanizada	Interior	145	57	84	33	15	6	20	26.1	57.6	146x85x16

LouvFilt

Características Técnicas Específicas del Louver para Aire con Riel Porta Filtro LouvFilt												
Clave	Material	Montaje	Dimensiones						Calibre	Peso		Dimensiones con envoltura de plástico (cm)
			Base		Alto		Fondo			Kg	Lb	
			cm	in	cm	in	cm	in				
MXLFT-1074	Lámina Galvanizada	Exterior	145	57	84	33	15	6	20	26.1	57.6	146x85x16
MXLFT-1075	Lámina Pintro	Interior	145	57	84	33	15	6	20	26.1	57.6	146x85x16
MXLFT-1076	Lámina Pintro	Exterior	145	57	84	33	15	6	20	26.1	57.6	146x85x16
MXLFT-1077	Acero Inoxidable	Interior	145	57	84	33	15	6	20	26.1	57.6	146x85x16
MXLFT-1078	Acero Inoxidable	Exterior	145	57	84	33	15	6	20	26.1	57.6	146x85x16
MXLFT-1079	Aluminio	Interior	145	57	84	33	15	6	18	11.8	25.9	146x85x16
MXLFT-1080	Aluminio	Exterior	145	57	84	33	15	6	18	11.8	25.9	146x85x16
MXLFT-1081	Lámina Galvanizada	Interior	153	60	84	33	15	6	20	27.5	60.6	154x85x16
MXLFT-1082	Lámina Galvanizada	Exterior	153	60	84	33	15	6	20	27.5	60.6	154x85x16
MXLFT-1083	Lámina Pintro	Interior	153	60	84	33	15	6	20	27.5	60.6	154x85x16
MXLFT-1084	Lámina Pintro	Exterior	153	60	84	33	15	6	20	27.5	60.6	154x85x16
MXLFT-1085	Acero Inoxidable	Interior	153	60	84	33	15	6	20	27.5	60.6	154x85x16
MXLFT-1086	Acero Inoxidable	Exterior	153	60	84	33	15	6	20	27.5	60.6	154x85x16
MXLFT-1087	Aluminio	Interior	153	60	84	33	15	6	18	12.4	27.3	154x85x16
MXLFT-1088	Aluminio	Exterior	153	60	84	33	15	6	18	12.4	27.3	154x85x16

Características Técnicas Específicas del Louver para Aire con Riel Porta Filtro LouvFilt, 12x36x4" a 60x36x4"												
Clave	Material	Montaje	Dimensiones						Calibre	Peso		Dimensiones con envoltura de plástico (cm)
			Base		Alto		Fondo			Kg	Lb	
			cm	in	cm	in	cm	in				
MXLFT-1089	Lámina Galvanizada	Interior	31	12	92	36	15	6	22	6.0	13.2	32x93x16
MXLFT-1090	Lámina Galvanizada	Exterior	31	12	92	36	15	6	22	6.0	13.2	32x93x16
MXLFT-1091	Lámina Pintro	Interior	31	12	92	36	15	6	22	6.0	13.2	32x93x16
MXLFT-1092	Lámina Pintro	Exterior	31	12	92	36	15	6	22	6.0	13.2	32x93x16
MXLFT-1093	Acero Inoxidable	Interior	31	12	92	36	15	6	22	6.0	13.2	32x93x16
MXLFT-1094	Acero Inoxidable	Exterior	31	12	92	36	15	6	22	6.0	13.2	32x93x16
MXLFT-1095	Aluminio	Interior	31	12	92	36	15	6	20	2.7	6.0	32x93x16
MXLFT-1096	Aluminio	Exterior	31	12	92	36	15	6	20	2.7	6.0	32x93x16
MXLFT-1097	Lámina Galvanizada	Interior	39	15	92	36	15	6	22	7.5	16.5	40x93x16
MXLFT-1098	Lámina Galvanizada	Exterior	39	15	92	36	15	6	22	7.5	16.5	40x93x16
MXLFT-1099	Lámina Pintro	Interior	39	15	92	36	15	6	22	7.5	16.5	40x93x16
MXLFT-1100	Lámina Pintro	Exterior	39	15	92	36	15	6	22	7.5	16.5	40x93x16
MXLFT-1101	Acero Inoxidable	Interior	39	15	92	36	15	6	22	7.5	16.5	40x93x16
MXLFT-1102	Acero Inoxidable	Exterior	39	15	92	36	15	6	22	7.5	16.5	40x93x16
MXLFT-1103	Aluminio	Interior	39	15	92	36	15	6	20	3.4	7.4	40x93x16
MXLFT-1104	Aluminio	Exterior	39	15	92	36	15	6	20	3.4	7.4	40x93x16
MXLFT-1105	Lámina Galvanizada	Interior	46	18	92	36	15	6	22	9.0	19.8	47x93x16
MXLFT-1106	Lámina Galvanizada	Exterior	46	18	92	36	15	6	22	9.0	19.8	47x93x16
MXLFT-1107	Lámina Pintro	Interior	46	18	92	36	15	6	22	9.0	19.8	47x93x16
MXLFT-1108	Lámina Pintro	Exterior	46	18	92	36	15	6	22	9.0	19.8	47x93x16
MXLFT-1109	Acero Inoxidable	Interior	46	18	92	36	15	6	22	9.0	19.8	47x93x16
MXLFT-1110	Acero Inoxidable	Exterior	46	18	92	36	15	6	22	9.0	19.8	47x93x16
MXLFT-1111	Aluminio	Interior	46	18	92	36	15	6	20	4.1	8.9	47x93x16
MXLFT-1112	Aluminio	Exterior	46	18	92	36	15	6	20	4.1	8.9	47x93x16
MXLFT-1113	Lámina Galvanizada	Interior	54	21	92	36	15	6	22	10.5	23.1	55x93x16
MXLFT-1114	Lámina Galvanizada	Exterior	54	21	92	36	15	6	22	10.5	23.1	55x93x16
MXLFT-1115	Lámina Pintro	Interior	54	21	92	36	15	6	22	10.5	23.1	55x93x16
MXLFT-1116	Lámina Pintro	Exterior	54	21	92	36	15	6	22	10.5	23.1	55x93x16

LouvFilt

Características Técnicas Específicas del Louver para Aire con Riel Porta Filtro LouvFilt												
Clave	Material	Montaje	Dimensiones						Calibre	Peso		Dimensiones con envoltura de plástico (cm)
			Base		Alto		Fondo			Kg	Lb	
			cm	in	cm	in	cm	in				
MXLFT-1117	Acero Inoxidable	Interior	54	21	92	36	15	6	22	10.5	23.1	55x93x16
MXLFT-1118	Acero Inoxidable	Exterior	54	21	92	36	15	6	22	10.5	23.1	55x93x16
MXLFT-1119	Aluminio	Interior	54	21	92	36	15	6	20	4.7	10.4	55x93x16
MXLFT-1120	Aluminio	Exterior	54	21	92	36	15	6	20	4.7	10.4	55x93x16
MXLFT-1121	Lámina Galvanizada	Interior	61	24	92	36	15	6	22	12.0	26.4	62x93x16
MXLFT-1122	Lámina Galvanizada	Exterior	61	24	92	36	15	6	22	12.0	26.4	62x93x16
MXLFT-1123	Lámina Pintro	Interior	61	24	92	36	15	6	22	12.0	26.4	62x93x16
MXLFT-1124	Lámina Pintro	Exterior	61	24	92	36	15	6	22	12.0	26.4	62x93x16
MXLFT-1125	Acero Inoxidable	Interior	61	24	92	36	15	6	22	12.0	26.4	62x93x16
MXLFT-1126	Acero Inoxidable	Exterior	61	24	92	36	15	6	22	12.0	26.4	62x93x16
MXLFT-1127	Aluminio	Interior	61	24	92	36	15	6	20	5.4	11.9	62x93x16
MXLFT-1128	Aluminio	Exterior	61	24	92	36	15	6	20	5.4	11.9	62x93x16
MXLFT-1129	Lámina Galvanizada	Interior	69	27	92	36	15	6	22	13.5	29.8	70x93x16
MXLFT-1130	Lámina Galvanizada	Exterior	69	27	92	36	15	6	22	13.5	29.8	70x93x16
MXLFT-1131	Lámina Pintro	Interior	69	27	92	36	15	6	22	13.5	29.8	70x93x16
MXLFT-1132	Lámina Pintro	Exterior	69	27	92	36	15	6	22	13.5	29.8	70x93x16
MXLFT-1133	Acero Inoxidable	Interior	69	27	92	36	15	6	22	13.5	29.8	70x93x16
MXLFT-1134	Acero Inoxidable	Exterior	69	27	92	36	15	6	22	13.5	29.8	70x93x16
MXLFT-1135	Aluminio	Interior	69	27	92	36	15	6	20	6.1	13.4	70x93x16
MXLFT-1136	Aluminio	Exterior	69	27	92	36	15	6	20	6.1	13.4	70x93x16
MXLFT-1137	Lámina Galvanizada	Interior	77	30	92	36	15	6	22	15.0	33.1	78x93x16
MXLFT-1138	Lámina Galvanizada	Exterior	77	30	92	36	15	6	22	15.0	33.1	78x93x16
MXLFT-1139	Lámina Pintro	Interior	77	30	92	36	15	6	22	15.0	33.1	78x93x16
MXLFT-1140	Lámina Pintro	Exterior	77	30	92	36	15	6	22	15.0	33.1	78x93x16
MXLFT-1141	Acero Inoxidable	Interior	77	30	92	36	15	6	22	15.0	33.1	78x93x16
MXLFT-1142	Acero Inoxidable	Exterior	77	30	92	36	15	6	22	15.0	33.1	78x93x16
MXLFT-1143	Aluminio	Interior	77	30	92	36	15	6	20	6.8	14.9	78x93x16
MXLFT-1144	Aluminio	Exterior	77	30	92	36	15	6	20	6.8	14.9	78x93x16
MXLFT-1145	Lámina Galvanizada	Interior	84	33	92	36	15	6	22	16.5	36.4	85x93x16
MXLFT-1146	Lámina Galvanizada	Exterior	84	33	92	36	15	6	22	16.5	36.4	85x93x16
MXLFT-1147	Lámina Pintro	Interior	84	33	92	36	15	6	22	16.5	36.4	85x93x16
MXLFT-1148	Lámina Pintro	Exterior	84	33	92	36	15	6	22	16.5	36.4	85x93x16
MXLFT-1149	Acero Inoxidable	Interior	84	33	92	36	15	6	22	16.5	36.4	85x93x16
MXLFT-1150	Acero Inoxidable	Exterior	84	33	92	36	15	6	22	16.5	36.4	85x93x16
MXLFT-1151	Aluminio	Interior	84	33	92	36	15	6	20	7.4	16.4	85x93x16
MXLFT-1152	Aluminio	Exterior	84	33	92	36	15	6	20	7.4	16.4	85x93x16
MXLFT-1153	Lámina Galvanizada	Interior	92	36	92	36	15	6	22	18.0	39.7	93x93x16
MXLFT-1154	Lámina Galvanizada	Exterior	92	36	92	36	15	6	22	18.0	39.7	93x93x16
MXLFT-1155	Lámina Pintro	Interior	92	36	92	36	15	6	22	18.0	39.7	93x93x16
MXLFT-1156	Lámina Pintro	Exterior	92	36	92	36	15	6	22	18.0	39.7	93x93x16
MXLFT-1157	Acero Inoxidable	Interior	92	36	92	36	15	6	22	18.0	39.7	93x93x16
MXLFT-1158	Acero Inoxidable	Exterior	92	36	92	36	15	6	22	18.0	39.7	93x93x16
MXLFT-1159	Aluminio	Interior	92	36	92	36	15	6	20	8.1	17.9	93x93x16
MXLFT-1160	Aluminio	Exterior	92	36	92	36	15	6	20	8.1	17.9	93x93x16
MXLFT-1161	Lámina Galvanizada	Interior	99	39	92	36	15	6	22	19.5	43.0	100x93x16
MXLFT-1162	Lámina Galvanizada	Exterior	99	39	92	36	15	6	22	19.5	43.0	100x93x16
MXLFT-1163	Lámina Pintro	Interior	99	39	92	36	15	6	22	19.5	43.0	100x93x16
MXLFT-1164	Lámina Pintro	Exterior	99	39	92	36	15	6	22	19.5	43.0	100x93x16
MXLFT-1165	Acero Inoxidable	Interior	99	39	92	36	15	6	22	19.5	43.0	100x93x16
MXLFT-1166	Acero Inoxidable	Exterior	99	39	92	36	15	6	22	19.5	43.0	100x93x16

LouvFilt

Características Técnicas Específicas del Louver para Aire con Riel Porta Filtro LouvFilt												
Clave	Material	Montaje	Dimensiones						Calibre	Peso		Dimensiones con envoltura de plástico (cm)
			Base		Alto		Fondo			Kg	Lb	
			cm	in	cm	in	cm	in				
MXLFT-1167	Aluminio	Interior	99	39	92	36	15	6	20	8.8	19.3	100x93x16
MXLFT-1168	Aluminio	Exterior	99	39	92	36	15	6	20	8.8	19.3	100x93x16
MXLFT-1169	Lámina Galvanizada	Interior	107	42	92	36	15	6	20	21.0	46.3	108x93x16
MXLFT-1170	Lámina Galvanizada	Exterior	107	42	92	36	15	6	20	21.0	46.3	108x93x16
MXLFT-1171	Lámina Pintro	Interior	107	42	92	36	15	6	20	21.0	46.3	108x93x16
MXLFT-1172	Lámina Pintro	Exterior	107	42	92	36	15	6	20	21.0	46.3	108x93x16
MXLFT-1173	Acero Inoxidable	Interior	107	42	92	36	15	6	20	21.0	46.3	108x93x16
MXLFT-1174	Acero Inoxidable	Exterior	107	42	92	36	15	6	20	21.0	46.3	108x93x16
MXLFT-1175	Aluminio	Interior	107	42	92	36	15	6	18	9.5	20.8	108x93x16
MXLFT-1176	Aluminio	Exterior	107	42	92	36	15	6	18	9.5	20.8	108x93x16
MXLFT-1177	Lámina Galvanizada	Interior	115	45	92	36	15	6	20	22.5	49.6	116x93x16
MXLFT-1178	Lámina Galvanizada	Exterior	115	45	92	36	15	6	20	22.5	49.6	116x93x16
MXLFT-1179	Lámina Pintro	Interior	115	45	92	36	15	6	20	22.5	49.6	116x93x16
MXLFT-1180	Lámina Pintro	Exterior	115	45	92	36	15	6	20	22.5	49.6	116x93x16
MXLFT-1181	Acero Inoxidable	Interior	115	45	92	36	15	6	20	22.5	49.6	116x93x16
MXLFT-1182	Acero Inoxidable	Exterior	115	45	92	36	15	6	20	22.5	49.6	116x93x16
MXLFT-1183	Aluminio	Interior	115	45	92	36	15	6	18	10.1	22.3	116x93x16
MXLFT-1184	Aluminio	Exterior	115	45	92	36	15	6	18	10.1	22.3	116x93x16
MXLFT-1185	Lámina Galvanizada	Interior	122	48	92	36	15	6	20	24.0	52.9	123x93x16
MXLFT-1186	Lámina Galvanizada	Exterior	122	48	92	36	15	6	20	24.0	52.9	123x93x16
MXLFT-1187	Lámina Pintro	Interior	122	48	92	36	15	6	20	24.0	52.9	123x93x16
MXLFT-1188	Lámina Pintro	Exterior	122	48	92	36	15	6	20	24.0	52.9	123x93x16
MXLFT-1189	Acero Inoxidable	Interior	122	48	92	36	15	6	20	24.0	52.9	123x93x16
MXLFT-1190	Acero Inoxidable	Exterior	122	48	92	36	15	6	20	24.0	52.9	123x93x16
MXLFT-1191	Aluminio	Interior	122	48	92	36	15	6	18	10.8	23.8	123x93x16
MXLFT-1192	Aluminio	Exterior	122	48	92	36	15	6	18	10.8	23.8	123x93x16
MXLFT-1193	Lámina Galvanizada	Interior	130	51	92	36	15	6	20	25.5	56.2	131x93x16
MXLFT-1194	Lámina Galvanizada	Exterior	130	51	92	36	15	6	20	25.5	56.2	131x93x16
MXLFT-1195	Lámina Pintro	Interior	130	51	92	36	15	6	20	25.5	56.2	131x93x16
MXLFT-1196	Lámina Pintro	Exterior	130	51	92	36	15	6	20	25.5	56.2	131x93x16
MXLFT-1197	Acero Inoxidable	Interior	130	51	92	36	15	6	20	25.5	56.2	131x93x16
MXLFT-1198	Acero Inoxidable	Exterior	130	51	92	36	15	6	20	25.5	56.2	131x93x16
MXLFT-1199	Aluminio	Interior	130	51	92	36	15	6	18	11.5	25.3	131x93x16
MXLFT-1200	Aluminio	Exterior	130	51	92	36	15	6	18	11.5	25.3	131x93x16
MXLFT-1201	Lámina Galvanizada	Interior	138	54	92	36	15	6	20	27.0	59.5	139x93x16
MXLFT-1202	Lámina Galvanizada	Exterior	138	54	92	36	15	6	20	27.0	59.5	139x93x16
MXLFT-1203	Lámina Pintro	Interior	138	54	92	36	15	6	20	27.0	59.5	139x93x16
MXLFT-1204	Lámina Pintro	Exterior	138	54	92	36	15	6	20	27.0	59.5	139x93x16
MXLFT-1205	Acero Inoxidable	Interior	138	54	92	36	15	6	20	27.0	59.5	139x93x16
MXLFT-1206	Acero Inoxidable	Exterior	138	54	92	36	15	6	20	27.0	59.5	139x93x16
MXLFT-1207	Aluminio	Interior	138	54	92	36	15	6	18	12.2	26.8	139x93x16
MXLFT-1208	Aluminio	Exterior	138	54	92	36	15	6	18	12.2	26.8	139x93x16
MXLFT-1209	Lámina Galvanizada	Interior	145	57	92	36	15	6	20	28.5	62.8	146x93x16
MXLFT-1210	Lámina Galvanizada	Exterior	145	57	92	36	15	6	20	28.5	62.8	146x93x16
MXLFT-1211	Lámina Pintro	Interior	145	57	92	36	15	6	20	28.5	62.8	146x93x16
MXLFT-1212	Lámina Pintro	Exterior	145	57	92	36	15	6	20	28.5	62.8	146x93x16
MXLFT-1213	Acero Inoxidable	Interior	145	57	92	36	15	6	20	28.5	62.8	146x93x16
MXLFT-1214	Acero Inoxidable	Exterior	145	57	92	36	15	6	20	28.5	62.8	146x93x16
MXLFT-1215	Aluminio	Interior	145	57	92	36	15	6	18	12.8	28.3	146x93x16
MXLFT-1216	Aluminio	Exterior	145	57	92	36	15	6	18	12.8	28.3	146x93x16

LouvFilt

Características Técnicas Específicas del Louver para Aire con Riel Porta Filtro LouvFilt												
Clave	Material	Montaje	Dimensiones						Calibre	Peso		Dimensiones con envoltura de plástico (cm)
			Base		Alto		Fondo			Kg	Lb	
			cm	in	cm	in	cm	in				
MXLFT-1217	Lámina Galvanizada	Interior	153	60	92	36	15	6	20	30.0	66.1	154x93x16
MXLFT-1218	Lámina Galvanizada	Exterior	153	60	92	36	15	6	20	30.0	66.1	154x93x16
MXLFT-1219	Lámina Pintor	Interior	153	60	92	36	15	6	20	30.0	66.1	154x93x16
MXLFT-1220	Lámina Pintor	Exterior	153	60	92	36	15	6	20	30.0	66.1	154x93x16
MXLFT-1221	Acero Inoxidable	Interior	153	60	92	36	15	6	20	30.0	66.1	154x93x16
MXLFT-1222	Acero Inoxidable	Exterior	153	60	92	36	15	6	20	30.0	66.1	154x93x16
MXLFT-1223	Aluminio	Interior	153	60	92	36	15	6	18	13.5	29.8	154x93x16
MXLFT-1224	Aluminio	Exterior	153	60	92	36	15	6	18	13.5	29.8	154x93x16

Características Técnicas Específicas del Louver para Aire con Riel Porta Filtro LouvFilt, 12x39x4" a 60x39x4"												
Clave	Material	Montaje	Dimensiones						Calibre	Peso		Dimensiones con envoltura de plástico (cm)
			Base		Alto		Fondo			Kg	Lb	
			cm	in	cm	in	cm	in				
MXLFT-1225	Lámina Galvanizada	Interior	31	12	99	39	15	6	22	6.5	14.3	32x100x16
MXLFT-1226	Lámina Galvanizada	Exterior	31	12	99	39	15	6	22	6.5	14.3	32x100x16
MXLFT-1227	Lámina Pintor	Interior	31	12	99	39	15	6	22	6.5	14.3	32x100x16
MXLFT-1228	Lámina Pintor	Exterior	31	12	99	39	15	6	22	6.5	14.3	32x100x16
MXLFT-1229	Acero Inoxidable	Interior	31	12	99	39	15	6	22	6.5	14.3	32x100x16
MXLFT-1230	Acero Inoxidable	Exterior	31	12	99	39	15	6	22	6.5	14.3	32x100x16
MXLFT-1231	Aluminio	Interior	31	12	99	39	15	6	20	2.9	6.4	32x100x16
MXLFT-1232	Aluminio	Exterior	31	12	99	39	15	6	20	2.9	6.4	32x100x16
MXLFT-1233	Lámina Galvanizada	Interior	39	15	99	39	15	6	22	8.1	17.9	40x100x16
MXLFT-1234	Lámina Galvanizada	Exterior	39	15	99	39	15	6	22	8.1	17.9	40x100x16
MXLFT-1235	Lámina Pintor	Interior	39	15	99	39	15	6	22	8.1	17.9	40x100x16
MXLFT-1236	Lámina Pintor	Exterior	39	15	99	39	15	6	22	8.1	17.9	40x100x16
MXLFT-1237	Acero Inoxidable	Interior	39	15	99	39	15	6	22	8.1	17.9	40x100x16
MXLFT-1238	Acero Inoxidable	Exterior	39	15	99	39	15	6	22	8.1	17.9	40x100x16
MXLFT-1239	Aluminio	Interior	39	15	99	39	15	6	20	3.7	8.1	40x100x16
MXLFT-1240	Aluminio	Exterior	39	15	99	39	15	6	20	3.7	8.1	40x100x16
MXLFT-1241	Lámina Galvanizada	Interior	46	18	99	39	15	6	22	9.8	21.5	47x100x16
MXLFT-1242	Lámina Galvanizada	Exterior	46	18	99	39	15	6	22	9.8	21.5	47x100x16
MXLFT-1243	Lámina Pintor	Interior	46	18	99	39	15	6	22	9.8	21.5	47x100x16
MXLFT-1244	Lámina Pintor	Exterior	46	18	99	39	15	6	22	9.8	21.5	47x100x16
MXLFT-1245	Acero Inoxidable	Interior	46	18	99	39	15	6	22	9.8	21.5	47x100x16
MXLFT-1246	Acero Inoxidable	Exterior	46	18	99	39	15	6	22	9.8	21.5	47x100x16
MXLFT-1247	Aluminio	Interior	46	18	99	39	15	6	20	4.4	9.7	47x100x16
MXLFT-1248	Aluminio	Exterior	46	18	99	39	15	6	20	4.4	9.7	47x100x16
MXLFT-1249	Lámina Galvanizada	Interior	54	21	99	39	15	6	22	11.4	25.1	55x100x16
MXLFT-1250	Lámina Galvanizada	Exterior	54	21	99	39	15	6	22	11.4	25.1	55x100x16
MXLFT-1251	Lámina Pintor	Interior	54	21	99	39	15	6	22	11.4	25.1	55x100x16
MXLFT-1252	Lámina Pintor	Exterior	54	21	99	39	15	6	22	11.4	25.1	55x100x16
MXLFT-1253	Acero Inoxidable	Interior	54	21	99	39	15	6	22	11.4	25.1	55x100x16
MXLFT-1254	Acero Inoxidable	Exterior	54	21	99	39	15	6	22	11.4	25.1	55x100x16
MXLFT-1255	Aluminio	Interior	54	21	99	39	15	6	20	5.1	11.3	55x100x16
MXLFT-1256	Aluminio	Exterior	54	21	99	39	15	6	20	5.1	11.3	55x100x16
MXLFT-1257	Lámina Galvanizada	Interior	61	24	99	39	15	6	22	13.0	28.7	62x100x16
MXLFT-1258	Lámina Galvanizada	Exterior	61	24	99	39	15	6	22	13.0	28.7	62x100x16
MXLFT-1259	Lámina Pintor	Interior	61	24	99	39	15	6	22	13.0	28.7	62x100x16

LouvFilt

Características Técnicas Específicas del Louver para Aire con Riel Porta Filtro LouvFilt												
Clave	Material	Montaje	Dimensiones						Calibre	Peso		Dimensiones con envoltura de plástico (cm)
			Base		Alto		Fondo			Kg	Lb	
			cm	in	cm	in	cm	in				
MXLFT-1260	Lámina Pintro	Exterior	61	24	99	39	15	6	22	13.0	28.7	62x100x16
MXLFT-1261	Acero Inoxidable	Interior	61	24	99	39	15	6	22	13.0	28.7	62x100x16
MXLFT-1262	Acero Inoxidable	Exterior	61	24	99	39	15	6	22	13.0	28.7	62x100x16
MXLFT-1263	Aluminio	Interior	61	24	99	39	15	6	20	5.9	12.9	62x100x16
MXLFT-1264	Aluminio	Exterior	61	24	99	39	15	6	20	5.9	12.9	62x100x16
MXLFT-1265	Lámina Galvanizada	Interior	69	27	99	39	15	6	22	14.6	32.2	70x100x16
MXLFT-1266	Lámina Galvanizada	Exterior	69	27	99	39	15	6	22	14.6	32.2	70x100x16
MXLFT-1267	Lámina Pintro	Interior	69	27	99	39	15	6	22	14.6	32.2	70x100x16
MXLFT-1268	Lámina Pintro	Exterior	69	27	99	39	15	6	22	14.6	32.2	70x100x16
MXLFT-1269	Acero Inoxidable	Interior	69	27	99	39	15	6	22	14.6	32.2	70x100x16
MXLFT-1270	Acero Inoxidable	Exterior	69	27	99	39	15	6	22	14.6	32.2	70x100x16
MXLFT-1271	Aluminio	Interior	69	27	99	39	15	6	20	6.6	14.5	70x100x16
MXLFT-1272	Aluminio	Exterior	69	27	99	39	15	6	20	6.6	14.5	70x100x16
MXLFT-1273	Lámina Galvanizada	Interior	77	30	99	39	15	6	22	16.3	35.8	78x100x16
MXLFT-1274	Lámina Galvanizada	Exterior	77	30	99	39	15	6	22	16.3	35.8	78x100x16
MXLFT-1275	Lámina Pintro	Interior	77	30	99	39	15	6	22	16.3	35.8	78x100x16
MXLFT-1276	Lámina Pintro	Exterior	77	30	99	39	15	6	22	16.3	35.8	78x100x16
MXLFT-1277	Acero Inoxidable	Interior	77	30	99	39	15	6	22	16.3	35.8	78x100x16
MXLFT-1278	Acero Inoxidable	Exterior	77	30	99	39	15	6	22	16.3	35.8	78x100x16
MXLFT-1279	Aluminio	Interior	77	30	99	39	15	6	20	7.3	16.1	78x100x16
MXLFT-1280	Aluminio	Exterior	77	30	99	39	15	6	20	7.3	16.1	78x100x16
MXLFT-1281	Lámina Galvanizada	Interior	84	33	99	39	15	6	22	17.9	39.4	85x100x16
MXLFT-1282	Lámina Galvanizada	Exterior	84	33	99	39	15	6	22	17.9	39.4	85x100x16
MXLFT-1283	Lámina Pintro	Interior	84	33	99	39	15	6	22	17.9	39.4	85x100x16
MXLFT-1284	Lámina Pintro	Exterior	84	33	99	39	15	6	22	17.9	39.4	85x100x16
MXLFT-1285	Acero Inoxidable	Interior	84	33	99	39	15	6	22	17.9	39.4	85x100x16
MXLFT-1286	Acero Inoxidable	Exterior	84	33	99	39	15	6	22	17.9	39.4	85x100x16
MXLFT-1287	Aluminio	Interior	84	33	99	39	15	6	20	8.0	17.7	85x100x16
MXLFT-1288	Aluminio	Exterior	84	33	99	39	15	6	20	8.0	17.7	85x100x16
MXLFT-1289	Lámina Galvanizada	Interior	92	36	99	39	15	6	22	19.5	43.0	93x100x16
MXLFT-1290	Lámina Galvanizada	Exterior	92	36	99	39	15	6	22	19.5	43.0	93x100x16
MXLFT-1291	Lámina Pintro	Interior	92	36	99	39	15	6	22	19.5	43.0	93x100x16
MXLFT-1292	Lámina Pintro	Exterior	92	36	99	39	15	6	22	19.5	43.0	93x100x16
MXLFT-1293	Acero Inoxidable	Interior	92	36	99	39	15	6	22	19.5	43.0	93x100x16
MXLFT-1294	Acero Inoxidable	Exterior	92	36	99	39	15	6	22	19.5	43.0	93x100x16
MXLFT-1295	Aluminio	Interior	92	36	99	39	15	6	20	8.8	19.3	93x100x16
MXLFT-1296	Aluminio	Exterior	92	36	99	39	15	6	20	8.8	19.3	93x100x16
MXLFT-1297	Lámina Galvanizada	Interior	99	39	99	39	15	6	22	21.1	46.6	100x100x16
MXLFT-1298	Lámina Galvanizada	Exterior	99	39	99	39	15	6	22	21.1	46.6	100x100x16
MXLFT-1299	Lámina Pintro	Interior	99	39	99	39	15	6	22	21.1	46.6	100x100x16
MXLFT-1300	Lámina Pintro	Exterior	99	39	99	39	15	6	22	21.1	46.6	100x100x16
MXLFT-1301	Acero Inoxidable	Interior	99	39	99	39	15	6	22	21.1	46.6	100x100x16
MXLFT-1302	Acero Inoxidable	Exterior	99	39	99	39	15	6	22	21.1	46.6	100x100x16
MXLFT-1303	Aluminio	Interior	99	39	99	39	15	6	20	9.5	21.0	100x100x16
MXLFT-1304	Aluminio	Exterior	99	39	99	39	15	6	20	9.5	21.0	100x100x16
MXLFT-1305	Lámina Galvanizada	Interior	107	42	99	39	15	6	20	22.8	50.1	108x100x16
MXLFT-1306	Lámina Galvanizada	Exterior	107	42	99	39	15	6	20	22.8	50.1	108x100x16
MXLFT-1307	Lámina Pintro	Interior	107	42	99	39	15	6	20	22.8	50.1	108x100x16
MXLFT-1308	Lámina Pintro	Exterior	107	42	99	39	15	6	20	22.8	50.1	108x100x16
MXLFT-1309	Acero Inoxidable	Interior	107	42	99	39	15	6	20	22.8	50.1	108x100x16

LouvFilt

Características Técnicas Específicas del Louver para Aire con Riel Porta Filtro LouvFilt												
Clave	Material	Montaje	Dimensiones						Calibre	Peso		Dimensiones con envoltura de plástico (cm)
			Base		Alto		Fondo			Kg	Lb	
			cm	in	cm	in	cm	in				
MXLFT-1310	Acero Inoxidable	Exterior	107	42	99	39	15	6	20	22.8	50.1	108x100x16
MXLFT-1311	Aluminio	Interior	107	42	99	39	15	6	18	10.2	22.6	108x100x16
MXLFT-1312	Aluminio	Exterior	107	42	99	39	15	6	18	10.2	22.6	108x100x16
MXLFT-1313	Lámina Galvanizada	Interior	115	45	99	39	15	6	20	24.4	53.7	116x100x16
MXLFT-1314	Lámina Galvanizada	Exterior	115	45	99	39	15	6	20	24.4	53.7	116x100x16
MXLFT-1315	Lámina Pintro	Interior	115	45	99	39	15	6	20	24.4	53.7	116x100x16
MXLFT-1316	Lámina Pintro	Exterior	115	45	99	39	15	6	20	24.4	53.7	116x100x16
MXLFT-1317	Acero Inoxidable	Interior	115	45	99	39	15	6	20	24.4	53.7	116x100x16
MXLFT-1318	Acero Inoxidable	Exterior	115	45	99	39	15	6	20	24.4	53.7	116x100x16
MXLFT-1319	Aluminio	Interior	115	45	99	39	15	6	18	11.0	24.2	116x100x16
MXLFT-1320	Aluminio	Exterior	115	45	99	39	15	6	18	11.0	24.2	116x100x16
MXLFT-1321	Lámina Galvanizada	Interior	122	48	99	39	15	6	20	26.0	57.3	123x100x16
MXLFT-1322	Lámina Galvanizada	Exterior	122	48	99	39	15	6	20	26.0	57.3	123x100x16
MXLFT-1323	Lámina Pintro	Interior	122	48	99	39	15	6	20	26.0	57.3	123x100x16
MXLFT-1324	Lámina Pintro	Exterior	122	48	99	39	15	6	20	26.0	57.3	123x100x16
MXLFT-1325	Acero Inoxidable	Interior	122	48	99	39	15	6	20	26.0	57.3	123x100x16
MXLFT-1326	Acero Inoxidable	Exterior	122	48	99	39	15	6	20	26.0	57.3	123x100x16
MXLFT-1327	Aluminio	Interior	122	48	99	39	15	6	18	11.7	25.8	123x100x16
MXLFT-1328	Aluminio	Exterior	122	48	99	39	15	6	18	11.7	25.8	123x100x16
MXLFT-1329	Lámina Galvanizada	Interior	130	51	99	39	15	6	20	27.6	60.9	131x100x16
MXLFT-1330	Lámina Galvanizada	Exterior	130	51	99	39	15	6	20	27.6	60.9	131x100x16
MXLFT-1331	Lámina Pintro	Interior	130	51	99	39	15	6	20	27.6	60.9	131x100x16
MXLFT-1332	Lámina Pintro	Exterior	130	51	99	39	15	6	20	27.6	60.9	131x100x16
MXLFT-1333	Acero Inoxidable	Interior	130	51	99	39	15	6	20	27.6	60.9	131x100x16
MXLFT-1334	Acero Inoxidable	Exterior	130	51	99	39	15	6	20	27.6	60.9	131x100x16
MXLFT-1335	Aluminio	Interior	130	51	99	39	15	6	18	12.4	27.4	131x100x16
MXLFT-1336	Aluminio	Exterior	130	51	99	39	15	6	18	12.4	27.4	131x100x16
MXLFT-1337	Lámina Galvanizada	Interior	138	54	99	39	15	6	20	29.3	64.5	139x100x16
MXLFT-1338	Lámina Galvanizada	Exterior	138	54	99	39	15	6	20	29.3	64.5	139x100x16
MXLFT-1339	Lámina Pintro	Interior	138	54	99	39	15	6	20	29.3	64.5	139x100x16
MXLFT-1340	Lámina Pintro	Exterior	138	54	99	39	15	6	20	29.3	64.5	139x100x16
MXLFT-1341	Acero Inoxidable	Interior	138	54	99	39	15	6	20	29.3	64.5	139x100x16
MXLFT-1342	Acero Inoxidable	Exterior	138	54	99	39	15	6	20	29.3	64.5	139x100x16
MXLFT-1343	Aluminio	Interior	138	54	99	39	15	6	18	13.2	29.0	139x100x16
MXLFT-1344	Aluminio	Exterior	138	54	99	39	15	6	18	13.2	29.0	139x100x16
MXLFT-1345	Lámina Galvanizada	Interior	145	57	99	39	15	6	20	30.9	68.0	146x100x16
MXLFT-1346	Lámina Galvanizada	Exterior	145	57	99	39	15	6	20	30.9	68.0	146x100x16
MXLFT-1347	Lámina Pintro	Interior	145	57	99	39	15	6	20	30.9	68.0	146x100x16
MXLFT-1348	Lámina Pintro	Exterior	145	57	99	39	15	6	20	30.9	68.0	146x100x16
MXLFT-1349	Acero Inoxidable	Interior	145	57	99	39	15	6	20	30.9	68.0	146x100x16
MXLFT-1350	Acero Inoxidable	Exterior	145	57	99	39	15	6	20	30.9	68.0	146x100x16
MXLFT-1351	Aluminio	Interior	145	57	99	39	15	6	18	13.9	30.6	146x100x16
MXLFT-1352	Aluminio	Exterior	145	57	99	39	15	6	18	13.9	30.6	146x100x16
MXLFT-1353	Lámina Galvanizada	Interior	153	60	99	39	15	6	20	32.5	71.6	154x100x16
MXLFT-1354	Lámina Galvanizada	Exterior	153	60	99	39	15	6	20	32.5	71.6	154x100x16
MXLFT-1355	Lámina Pintro	Interior	153	60	99	39	15	6	20	32.5	71.6	154x100x16
MXLFT-1356	Lámina Pintro	Exterior	153	60	99	39	15	6	20	32.5	71.6	154x100x16
MXLFT-1357	Acero Inoxidable	Interior	153	60	99	39	15	6	20	32.5	71.6	154x100x16
MXLFT-1358	Acero Inoxidable	Exterior	153	60	99	39	15	6	20	32.5	71.6	154x100x16
MXLFT-1359	Aluminio	Interior	153	60	99	39	15	6	18	14.6	32.2	154x100x16

LouvFilt

Características Técnicas Específicas del Louver para Aire con Riel Porta Filtro LouvFilt												
Clave	Material	Montaje	Dimensiones						Calibre	Peso		Dimensiones con envoltura de plástico (cm)
			Base		Alto		Fondo			Kg	Lb	
			cm	in	cm	in	cm	in				
MXLFT-1360	Aluminio	Exterior	153	60	99	39	15	6	18	14.6	32.2	154x100x16

Características Técnicas Específicas del Louver para Aire con Riel Porta Filtro LouvFilt, 12x42x4" a 60x42x4"												
Clave	Material	Montaje	Dimensiones						Calibre	Peso		Dimensiones con envoltura de plástico (cm)
			Base		Alto		Fondo			Kg	Lb	
			cm	in	cm	in	cm	in				
MXLFT-1361	Lámina Galvanizada	Interior	31	12	107	42	15	6	20	7.0	15.4	32x108x16
MXLFT-1362	Lámina Galvanizada	Exterior	31	12	107	42	15	6	20	7.0	15.4	32x108x16
MXLFT-1363	Lámina Pintro	Interior	31	12	107	42	15	6	20	7.0	15.4	32x108x16
MXLFT-1364	Lámina Pintro	Exterior	31	12	107	42	15	6	20	7.0	15.4	32x108x16
MXLFT-1365	Acero Inoxidable	Interior	31	12	107	42	15	6	20	7.0	15.4	32x108x16
MXLFT-1366	Acero Inoxidable	Exterior	31	12	107	42	15	6	20	7.0	15.4	32x108x16
MXLFT-1367	Aluminio	Interior	31	12	107	42	15	6	18	3.2	6.9	32x108x16
MXLFT-1368	Aluminio	Exterior	31	12	107	42	15	6	18	3.2	6.9	32x108x16
MXLFT-1369	Lámina Galvanizada	Interior	39	15	107	42	15	6	20	8.8	19.3	40x108x16
MXLFT-1370	Lámina Galvanizada	Exterior	39	15	107	42	15	6	20	8.8	19.3	40x108x16
MXLFT-1371	Lámina Pintro	Interior	39	15	107	42	15	6	20	8.8	19.3	40x108x16
MXLFT-1372	Lámina Pintro	Exterior	39	15	107	42	15	6	20	8.8	19.3	40x108x16
MXLFT-1373	Acero Inoxidable	Interior	39	15	107	42	15	6	20	8.8	19.3	40x108x16
MXLFT-1374	Acero Inoxidable	Exterior	39	15	107	42	15	6	20	8.8	19.3	40x108x16
MXLFT-1375	Aluminio	Interior	39	15	107	42	15	6	18	3.9	8.7	40x108x16
MXLFT-1376	Aluminio	Exterior	39	15	107	42	15	6	18	3.9	8.7	40x108x16
MXLFT-1377	Lámina Galvanizada	Interior	46	18	107	42	15	6	20	10.5	23.1	47x108x16
MXLFT-1378	Lámina Galvanizada	Exterior	46	18	107	42	15	6	20	10.5	23.1	47x108x16
MXLFT-1379	Lámina Pintro	Interior	46	18	107	42	15	6	20	10.5	23.1	47x108x16
MXLFT-1380	Lámina Pintro	Exterior	46	18	107	42	15	6	20	10.5	23.1	47x108x16
MXLFT-1381	Acero Inoxidable	Interior	46	18	107	42	15	6	20	10.5	23.1	47x108x16
MXLFT-1382	Acero Inoxidable	Exterior	46	18	107	42	15	6	20	10.5	23.1	47x108x16
MXLFT-1383	Aluminio	Interior	46	18	107	42	15	6	18	4.7	10.4	47x108x16
MXLFT-1384	Aluminio	Exterior	46	18	107	42	15	6	18	4.7	10.4	47x108x16
MXLFT-1385	Lámina Galvanizada	Interior	54	21	107	42	15	6	20	12.3	27.0	55x108x16
MXLFT-1386	Lámina Galvanizada	Exterior	54	21	107	42	15	6	20	12.3	27.0	55x108x16
MXLFT-1387	Lámina Pintro	Interior	54	21	107	42	15	6	20	12.3	27.0	55x108x16
MXLFT-1388	Lámina Pintro	Exterior	54	21	107	42	15	6	20	12.3	27.0	55x108x16
MXLFT-1389	Acero Inoxidable	Interior	54	21	107	42	15	6	20	12.3	27.0	55x108x16
MXLFT-1390	Acero Inoxidable	Exterior	54	21	107	42	15	6	20	12.3	27.0	55x108x16
MXLFT-1391	Aluminio	Interior	54	21	107	42	15	6	18	5.5	12.1	55x108x16
MXLFT-1392	Aluminio	Exterior	54	21	107	42	15	6	18	5.5	12.1	55x108x16
MXLFT-1393	Lámina Galvanizada	Interior	61	24	107	42	15	6	20	14.0	30.9	62x108x16
MXLFT-1394	Lámina Galvanizada	Exterior	61	24	107	42	15	6	20	14.0	30.9	62x108x16
MXLFT-1395	Lámina Pintro	Interior	61	24	107	42	15	6	20	14.0	30.9	62x108x16
MXLFT-1396	Lámina Pintro	Exterior	61	24	107	42	15	6	20	14.0	30.9	62x108x16
MXLFT-1397	Acero Inoxidable	Interior	61	24	107	42	15	6	20	14.0	30.9	62x108x16
MXLFT-1398	Acero Inoxidable	Exterior	61	24	107	42	15	6	20	14.0	30.9	62x108x16
MXLFT-1399	Aluminio	Interior	61	24	107	42	15	6	18	6.3	13.9	62x108x16
MXLFT-1400	Aluminio	Exterior	61	24	107	42	15	6	18	6.3	13.9	62x108x16
MXLFT-1401	Lámina Galvanizada	Interior	69	27	107	42	15	6	20	15.8	34.7	70x108x16
MXLFT-1402	Lámina Galvanizada	Exterior	69	27	107	42	15	6	20	15.8	34.7	70x108x16

LouvFilt

Características Técnicas Específicas del Louver para Aire con Riel Porta Filtro LouvFilt												
Clave	Material	Montaje	Dimensiones						Calibre	Peso		Dimensiones con envoltura de plástico (cm)
			Base		Alto		Fondo			Kg	Lb	
			cm	in	cm	in	cm	in				
MXLFT-1403	Lámina Pintro	Interior	69	27	107	42	15	6	20	15.8	34.7	70x108x16
MXLFT-1404	Lámina Pintro	Exterior	69	27	107	42	15	6	20	15.8	34.7	70x108x16
MXLFT-1405	Acero Inoxidable	Interior	69	27	107	42	15	6	20	15.8	34.7	70x108x16
MXLFT-1406	Acero Inoxidable	Exterior	69	27	107	42	15	6	20	15.8	34.7	70x108x16
MXLFT-1407	Aluminio	Interior	69	27	107	42	15	6	18	7.1	15.6	70x108x16
MXLFT-1408	Aluminio	Exterior	69	27	107	42	15	6	18	7.1	15.6	70x108x16
MXLFT-1409	Lámina Galvanizada	Interior	77	30	107	42	15	6	20	17.5	38.6	78x108x16
MXLFT-1410	Lámina Galvanizada	Exterior	77	30	107	42	15	6	20	17.5	38.6	78x108x16
MXLFT-1411	Lámina Pintro	Interior	77	30	107	42	15	6	20	17.5	38.6	78x108x16
MXLFT-1412	Lámina Pintro	Exterior	77	30	107	42	15	6	20	17.5	38.6	78x108x16
MXLFT-1413	Acero Inoxidable	Interior	77	30	107	42	15	6	20	17.5	38.6	78x108x16
MXLFT-1414	Acero Inoxidable	Exterior	77	30	107	42	15	6	20	17.5	38.6	78x108x16
MXLFT-1415	Aluminio	Interior	77	30	107	42	15	6	18	7.9	17.4	78x108x16
MXLFT-1416	Aluminio	Exterior	77	30	107	42	15	6	18	7.9	17.4	78x108x16
MXLFT-1417	Lámina Galvanizada	Interior	84	33	107	42	15	6	20	19.3	42.4	85x108x16
MXLFT-1418	Lámina Galvanizada	Exterior	84	33	107	42	15	6	20	19.3	42.4	85x108x16
MXLFT-1419	Lámina Pintro	Interior	84	33	107	42	15	6	20	19.3	42.4	85x108x16
MXLFT-1420	Lámina Pintro	Exterior	84	33	107	42	15	6	20	19.3	42.4	85x108x16
MXLFT-1421	Acero Inoxidable	Interior	84	33	107	42	15	6	20	19.3	42.4	85x108x16
MXLFT-1422	Acero Inoxidable	Exterior	84	33	107	42	15	6	20	19.3	42.4	85x108x16
MXLFT-1423	Aluminio	Interior	84	33	107	42	15	6	18	8.7	19.1	85x108x16
MXLFT-1424	Aluminio	Exterior	84	33	107	42	15	6	18	8.7	19.1	85x108x16
MXLFT-1425	Lámina Galvanizada	Interior	92	36	107	42	15	6	20	21.0	46.3	93x108x16
MXLFT-1426	Lámina Galvanizada	Exterior	92	36	107	42	15	6	20	21.0	46.3	93x108x16
MXLFT-1427	Lámina Pintro	Interior	92	36	107	42	15	6	20	21.0	46.3	93x108x16
MXLFT-1428	Lámina Pintro	Exterior	92	36	107	42	15	6	20	21.0	46.3	93x108x16
MXLFT-1429	Acero Inoxidable	Interior	92	36	107	42	15	6	20	21.0	46.3	93x108x16
MXLFT-1430	Acero Inoxidable	Exterior	92	36	107	42	15	6	20	21.0	46.3	93x108x16
MXLFT-1431	Aluminio	Interior	92	36	107	42	15	6	18	9.5	20.8	93x108x16
MXLFT-1432	Aluminio	Exterior	92	36	107	42	15	6	18	9.5	20.8	93x108x16
MXLFT-1433	Lámina Galvanizada	Interior	99	39	107	42	15	6	20	22.8	50.1	100x108x16
MXLFT-1434	Lámina Galvanizada	Exterior	99	39	107	42	15	6	20	22.8	50.1	100x108x16
MXLFT-1435	Lámina Pintro	Interior	99	39	107	42	15	6	20	22.8	50.1	100x108x16
MXLFT-1436	Lámina Pintro	Exterior	99	39	107	42	15	6	20	22.8	50.1	100x108x16
MXLFT-1437	Acero Inoxidable	Interior	99	39	107	42	15	6	20	22.8	50.1	100x108x16
MXLFT-1438	Acero Inoxidable	Exterior	99	39	107	42	15	6	20	22.8	50.1	100x108x16
MXLFT-1439	Aluminio	Interior	99	39	107	42	15	6	18	10.2	22.6	100x108x16
MXLFT-1440	Aluminio	Exterior	99	39	107	42	15	6	18	10.2	22.6	100x108x16
MXLFT-1441	Lámina Galvanizada	Interior	107	42	107	42	15	6	20	24.5	54.0	108x108x16
MXLFT-1442	Lámina Galvanizada	Exterior	107	42	107	42	15	6	20	24.5	54.0	108x108x16
MXLFT-1443	Lámina Pintro	Interior	107	42	107	42	15	6	20	24.5	54.0	108x108x16
MXLFT-1444	Lámina Pintro	Exterior	107	42	107	42	15	6	20	24.5	54.0	108x108x16
MXLFT-1445	Acero Inoxidable	Interior	107	42	107	42	15	6	20	24.5	54.0	108x108x16
MXLFT-1446	Acero Inoxidable	Exterior	107	42	107	42	15	6	20	24.5	54.0	108x108x16
MXLFT-1447	Aluminio	Interior	107	42	107	42	15	6	18	11.0	24.3	108x108x16
MXLFT-1448	Aluminio	Exterior	107	42	107	42	15	6	18	11.0	24.3	108x108x16
MXLFT-1449	Lámina Galvanizada	Interior	115	45	107	42	15	6	20	26.3	57.9	116x108x16
MXLFT-1450	Lámina Galvanizada	Exterior	115	45	107	42	15	6	20	26.3	57.9	116x108x16
MXLFT-1451	Lámina Pintro	Interior	115	45	107	42	15	6	20	26.3	57.9	116x108x16
MXLFT-1452	Lámina Pintro	Exterior	115	45	107	42	15	6	20	26.3	57.9	116x108x16

LouvFilt

Características Técnicas Específicas del Louver para Aire con Riel Porta Filtro LouvFilt												
Clave	Material	Montaje	Dimensiones						Calibre	Peso		Dimensiones con envoltura de plástico (cm)
			Base		Alto		Fondo			Kg	Lb	
			cm	in	cm	in	cm	in				
MXLFT-1453	Acero Inoxidable	Interior	115	45	107	42	15	6	20	26.3	57.9	116x108x16
MXLFT-1454	Acero Inoxidable	Exterior	115	45	107	42	15	6	20	26.3	57.9	116x108x16
MXLFT-1455	Aluminio	Interior	115	45	107	42	15	6	18	11.8	26.0	116x108x16
MXLFT-1456	Aluminio	Exterior	115	45	107	42	15	6	18	11.8	26.0	116x108x16
MXLFT-1457	Lámina Galvanizada	Interior	122	48	107	42	15	6	20	28.0	61.7	123x108x16
MXLFT-1458	Lámina Galvanizada	Exterior	122	48	107	42	15	6	20	28.0	61.7	123x108x16
MXLFT-1459	Lámina Pintro	Interior	122	48	107	42	15	6	20	28.0	61.7	123x108x16
MXLFT-1460	Lámina Pintro	Exterior	122	48	107	42	15	6	20	28.0	61.7	123x108x16
MXLFT-1461	Acero Inoxidable	Interior	122	48	107	42	15	6	20	28.0	61.7	123x108x16
MXLFT-1462	Acero Inoxidable	Exterior	122	48	107	42	15	6	20	28.0	61.7	123x108x16
MXLFT-1463	Aluminio	Interior	122	48	107	42	15	6	18	12.6	27.8	123x108x16
MXLFT-1464	Aluminio	Exterior	122	48	107	42	15	6	18	12.6	27.8	123x108x16
MXLFT-1465	Lámina Galvanizada	Interior	130	51	107	42	15	6	20	29.8	65.6	131x108x16
MXLFT-1466	Lámina Galvanizada	Exterior	130	51	107	42	15	6	20	29.8	65.6	131x108x16
MXLFT-1467	Lámina Pintro	Interior	130	51	107	42	15	6	20	29.8	65.6	131x108x16
MXLFT-1468	Lámina Pintro	Exterior	130	51	107	42	15	6	20	29.8	65.6	131x108x16
MXLFT-1469	Acero Inoxidable	Interior	130	51	107	42	15	6	20	29.8	65.6	131x108x16
MXLFT-1470	Acero Inoxidable	Exterior	130	51	107	42	15	6	20	29.8	65.6	131x108x16
MXLFT-1471	Aluminio	Interior	130	51	107	42	15	6	18	13.4	29.5	131x108x16
MXLFT-1472	Aluminio	Exterior	130	51	107	42	15	6	18	13.4	29.5	131x108x16
MXLFT-1473	Lámina Galvanizada	Interior	138	54	107	42	15	6	20	31.5	69.4	139x108x16
MXLFT-1474	Lámina Galvanizada	Exterior	138	54	107	42	15	6	20	31.5	69.4	139x108x16
MXLFT-1475	Lámina Pintro	Interior	138	54	107	42	15	6	20	31.5	69.4	139x108x16
MXLFT-1476	Lámina Pintro	Exterior	138	54	107	42	15	6	20	31.5	69.4	139x108x16
MXLFT-1477	Acero Inoxidable	Interior	138	54	107	42	15	6	20	31.5	69.4	139x108x16
MXLFT-1478	Acero Inoxidable	Exterior	138	54	107	42	15	6	20	31.5	69.4	139x108x16
MXLFT-1479	Aluminio	Interior	138	54	107	42	15	6	18	14.2	31.2	139x108x16
MXLFT-1480	Aluminio	Exterior	138	54	107	42	15	6	18	14.2	31.2	139x108x16
MXLFT-1481	Lámina Galvanizada	Interior	145	57	107	42	15	6	20	33.3	73.3	146x108x16
MXLFT-1482	Lámina Galvanizada	Exterior	145	57	107	42	15	6	20	33.3	73.3	146x108x16
MXLFT-1483	Lámina Pintro	Interior	145	57	107	42	15	6	20	33.3	73.3	146x108x16
MXLFT-1484	Lámina Pintro	Exterior	145	57	107	42	15	6	20	33.3	73.3	146x108x16
MXLFT-1485	Acero Inoxidable	Interior	145	57	107	42	15	6	20	33.3	73.3	146x108x16
MXLFT-1486	Acero Inoxidable	Exterior	145	57	107	42	15	6	20	33.3	73.3	146x108x16
MXLFT-1487	Aluminio	Interior	145	57	107	42	15	6	18	15.0	33.0	146x108x16
MXLFT-1488	Aluminio	Exterior	145	57	107	42	15	6	18	15.0	33.0	146x108x16
MXLFT-1489	Lámina Galvanizada	Interior	153	60	107	42	15	6	20	35.0	77.1	154x108x16
MXLFT-1490	Lámina Galvanizada	Exterior	153	60	107	42	15	6	20	35.0	77.1	154x108x16
MXLFT-1491	Lámina Pintro	Interior	153	60	107	42	15	6	20	35.0	77.1	154x108x16
MXLFT-1492	Lámina Pintro	Exterior	153	60	107	42	15	6	20	35.0	77.1	154x108x16
MXLFT-1493	Acero Inoxidable	Interior	153	60	107	42	15	6	20	35.0	77.1	154x108x16
MXLFT-1494	Acero Inoxidable	Exterior	153	60	107	42	15	6	20	35.0	77.1	154x108x16
MXLFT-1495	Aluminio	Interior	153	60	107	42	15	6	18	15.8	34.7	154x108x16
MXLFT-1496	Aluminio	Exterior	153	60	107	42	15	6	18	15.8	34.7	154x108x16

LouvFilt

Características Técnicas Específicas del Louver para Aire con Riel Porta Filtro LouvFilt, 12x45x4" a 60x45x4"												
Clave	Material	Montaje	Dimensiones						Calibre	Peso		Dimensiones con envoltura de plástico (cm)
			Base		Alto		Fondo			Kg	Lb	
			cm	in	cm	in	cm	in				
MXLFT-1497	Lámina Galvanizada	Interior	31	12	115	45	15	6	20	7.5	16.5	32x116x16
MXLFT-1498	Lámina Galvanizada	Exterior	31	12	115	45	15	6	20	7.5	16.5	32x116x16
MXLFT-1499	Lámina Pintor	Interior	31	12	115	45	15	6	20	7.5	16.5	32x116x16
MXLFT-1500	Lámina Pintor	Exterior	31	12	115	45	15	6	20	7.5	16.5	32x116x16
MXLFT-1501	Acero Inoxidable	Interior	31	12	115	45	15	6	20	7.5	16.5	32x116x16
MXLFT-1502	Acero Inoxidable	Exterior	31	12	115	45	15	6	20	7.5	16.5	32x116x16
MXLFT-1503	Aluminio	Interior	31	12	115	45	15	6	18	3.4	7.4	32x116x16
MXLFT-1504	Aluminio	Exterior	31	12	115	45	15	6	18	3.4	7.4	32x116x16
MXLFT-1505	Lámina Galvanizada	Interior	39	15	115	45	15	6	20	9.4	20.7	40x116x16
MXLFT-1506	Lámina Galvanizada	Exterior	39	15	115	45	15	6	20	9.4	20.7	40x116x16
MXLFT-1507	Lámina Pintor	Interior	39	15	115	45	15	6	20	9.4	20.7	40x116x16
MXLFT-1508	Lámina Pintor	Exterior	39	15	115	45	15	6	20	9.4	20.7	40x116x16
MXLFT-1509	Acero Inoxidable	Interior	39	15	115	45	15	6	20	9.4	20.7	40x116x16
MXLFT-1510	Acero Inoxidable	Exterior	39	15	115	45	15	6	20	9.4	20.7	40x116x16
MXLFT-1511	Aluminio	Interior	39	15	115	45	15	6	18	4.2	9.3	40x116x16
MXLFT-1512	Aluminio	Exterior	39	15	115	45	15	6	18	4.2	9.3	40x116x16
MXLFT-1513	Lámina Galvanizada	Interior	46	18	115	45	15	6	20	11.3	24.8	47x116x16
MXLFT-1514	Lámina Galvanizada	Exterior	46	18	115	45	15	6	20	11.3	24.8	47x116x16
MXLFT-1515	Lámina Pintor	Interior	46	18	115	45	15	6	20	11.3	24.8	47x116x16
MXLFT-1516	Lámina Pintor	Exterior	46	18	115	45	15	6	20	11.3	24.8	47x116x16
MXLFT-1517	Acero Inoxidable	Interior	46	18	115	45	15	6	20	11.3	24.8	47x116x16
MXLFT-1518	Acero Inoxidable	Exterior	46	18	115	45	15	6	20	11.3	24.8	47x116x16
MXLFT-1519	Aluminio	Interior	46	18	115	45	15	6	18	5.1	11.2	47x116x16
MXLFT-1520	Aluminio	Exterior	46	18	115	45	15	6	18	5.1	11.2	47x116x16
MXLFT-1521	Lámina Galvanizada	Interior	54	21	115	45	15	6	20	13.1	28.9	55x116x16
MXLFT-1522	Lámina Galvanizada	Exterior	54	21	115	45	15	6	20	13.1	28.9	55x116x16
MXLFT-1523	Lámina Pintor	Interior	54	21	115	45	15	6	20	13.1	28.9	55x116x16
MXLFT-1524	Lámina Pintor	Exterior	54	21	115	45	15	6	20	13.1	28.9	55x116x16
MXLFT-1525	Acero Inoxidable	Interior	54	21	115	45	15	6	20	13.1	28.9	55x116x16
MXLFT-1526	Acero Inoxidable	Exterior	54	21	115	45	15	6	20	13.1	28.9	55x116x16
MXLFT-1527	Aluminio	Interior	54	21	115	45	15	6	18	5.9	13.0	55x116x16
MXLFT-1528	Aluminio	Exterior	54	21	115	45	15	6	18	5.9	13.0	55x116x16
MXLFT-1529	Lámina Galvanizada	Interior	61	24	115	45	15	6	20	15.0	33.1	62x116x16
MXLFT-1530	Lámina Galvanizada	Exterior	61	24	115	45	15	6	20	15.0	33.1	62x116x16
MXLFT-1531	Lámina Pintor	Interior	61	24	115	45	15	6	20	15.0	33.1	62x116x16
MXLFT-1532	Lámina Pintor	Exterior	61	24	115	45	15	6	20	15.0	33.1	62x116x16
MXLFT-1533	Acero Inoxidable	Interior	61	24	115	45	15	6	20	15.0	33.1	62x116x16
MXLFT-1534	Acero Inoxidable	Exterior	61	24	115	45	15	6	20	15.0	33.1	62x116x16
MXLFT-1535	Aluminio	Interior	61	24	115	45	15	6	18	6.8	14.9	62x116x16
MXLFT-1536	Aluminio	Exterior	61	24	115	45	15	6	18	6.8	14.9	62x116x16
MXLFT-1537	Lámina Galvanizada	Interior	69	27	115	45	15	6	20	16.9	37.2	70x116x16
MXLFT-1538	Lámina Galvanizada	Exterior	69	27	115	45	15	6	20	16.9	37.2	70x116x16
MXLFT-1539	Lámina Pintor	Interior	69	27	115	45	15	6	20	16.9	37.2	70x116x16
MXLFT-1540	Lámina Pintor	Exterior	69	27	115	45	15	6	20	16.9	37.2	70x116x16
MXLFT-1541	Acero Inoxidable	Interior	69	27	115	45	15	6	20	16.9	37.2	70x116x16
MXLFT-1542	Acero Inoxidable	Exterior	69	27	115	45	15	6	20	16.9	37.2	70x116x16
MXLFT-1543	Aluminio	Interior	69	27	115	45	15	6	18	7.6	16.7	70x116x16
MXLFT-1544	Aluminio	Exterior	69	27	115	45	15	6	18	7.6	16.7	70x116x16
MXLFT-1545	Lámina Galvanizada	Interior	77	30	115	45	15	6	20	18.8	41.3	78x116x16
MXLFT-1546	Lámina Galvanizada	Exterior	77	30	115	45	15	6	20	18.8	41.3	78x116x16

LouvFilt

Características Técnicas Específicas del Louver para Aire con Riel Porta Filtro LouvFilt												
Clave	Material	Montaje	Dimensiones						Calibre	Peso		Dimensiones con envoltura de plástico (cm)
			Base		Alto		Fondo			Kg	Lb	
			cm	in	cm	in	cm	in				
MXLFT-1547	Lámina Pintro	Interior	77	30	115	45	15	6	20	18.8	41.3	78x116x16
MXLFT-1548	Lámina Pintro	Exterior	77	30	115	45	15	6	20	18.8	41.3	78x116x16
MXLFT-1549	Acero Inoxidable	Interior	77	30	115	45	15	6	20	18.8	41.3	78x116x16
MXLFT-1550	Acero Inoxidable	Exterior	77	30	115	45	15	6	20	18.8	41.3	78x116x16
MXLFT-1551	Aluminio	Interior	77	30	115	45	15	6	18	8.4	18.6	78x116x16
MXLFT-1552	Aluminio	Exterior	77	30	115	45	15	6	18	8.4	18.6	78x116x16
MXLFT-1553	Lámina Galvanizada	Interior	84	33	115	45	15	6	20	20.6	45.5	85x116x16
MXLFT-1554	Lámina Galvanizada	Exterior	84	33	115	45	15	6	20	20.6	45.5	85x116x16
MXLFT-1555	Lámina Pintro	Interior	84	33	115	45	15	6	20	20.6	45.5	85x116x16
MXLFT-1556	Lámina Pintro	Exterior	84	33	115	45	15	6	20	20.6	45.5	85x116x16
MXLFT-1557	Acero Inoxidable	Interior	84	33	115	45	15	6	20	20.6	45.5	85x116x16
MXLFT-1558	Acero Inoxidable	Exterior	84	33	115	45	15	6	20	20.6	45.5	85x116x16
MXLFT-1559	Aluminio	Interior	84	33	115	45	15	6	18	9.3	20.5	85x116x16
MXLFT-1560	Aluminio	Exterior	84	33	115	45	15	6	18	9.3	20.5	85x116x16
MXLFT-1561	Lámina Galvanizada	Interior	92	36	115	45	15	6	20	22.5	49.6	93x116x16
MXLFT-1562	Lámina Galvanizada	Exterior	92	36	115	45	15	6	20	22.5	49.6	93x116x16
MXLFT-1563	Lámina Pintro	Interior	92	36	115	45	15	6	20	22.5	49.6	93x116x16
MXLFT-1564	Lámina Pintro	Exterior	92	36	115	45	15	6	20	22.5	49.6	93x116x16
MXLFT-1565	Acero Inoxidable	Interior	92	36	115	45	15	6	20	22.5	49.6	93x116x16
MXLFT-1566	Acero Inoxidable	Exterior	92	36	115	45	15	6	20	22.5	49.6	93x116x16
MXLFT-1567	Aluminio	Interior	92	36	115	45	15	6	18	10.1	22.3	93x116x16
MXLFT-1568	Aluminio	Exterior	92	36	115	45	15	6	18	10.1	22.3	93x116x16
MXLFT-1569	Lámina Galvanizada	Interior	99	39	115	45	15	6	20	24.4	53.7	100x116x16
MXLFT-1570	Lámina Galvanizada	Exterior	99	39	115	45	15	6	20	24.4	53.7	100x116x16
MXLFT-1571	Lámina Pintro	Interior	99	39	115	45	15	6	20	24.4	53.7	100x116x16
MXLFT-1572	Lámina Pintro	Exterior	99	39	115	45	15	6	20	24.4	53.7	100x116x16
MXLFT-1573	Acero Inoxidable	Interior	99	39	115	45	15	6	20	24.4	53.7	100x116x16
MXLFT-1574	Acero Inoxidable	Exterior	99	39	115	45	15	6	2	24.4	53.7	100x116x16
MXLFT-1575	Aluminio	Interior	99	39	115	45	15	6	18	11.0	24.2	100x116x16
MXLFT-1576	Aluminio	Exterior	99	39	115	45	15	6	18	11.0	24.2	100x116x16
MXLFT-1577	Lámina Galvanizada	Interior	107	42	115	45	15	6	20	26.3	57.9	108x116x16
MXLFT-1578	Lámina Galvanizada	Exterior	107	42	115	45	15	6	20	26.3	57.9	108x116x16
MXLFT-1579	Lámina Pintro	Interior	107	42	115	45	15	6	20	26.3	57.9	108x116x16
MXLFT-1580	Lámina Pintro	Exterior	107	42	115	45	15	6	20	26.3	57.9	108x116x16
MXLFT-1581	Acero Inoxidable	Interior	107	42	115	45	15	6	20	26.3	57.9	108x116x16
MXLFT-1582	Acero Inoxidable	Exterior	107	42	115	45	15	6	20	26.3	57.9	108x116x16
MXLFT-1583	Aluminio	Interior	107	42	115	45	15	6	18	11.8	26.0	108x116x16
MXLFT-1584	Aluminio	Exterior	107	42	115	45	15	6	18	11.8	26.0	108x116x16
MXLFT-1585	Lámina Galvanizada	Interior	115	45	115	45	15	6	20	28.1	62.0	116x116x16
MXLFT-1586	Lámina Galvanizada	Exterior	115	45	115	45	15	6	20	28.1	62.0	116x116x16
MXLFT-1587	Lámina Pintro	Interior	115	45	115	45	15	6	20	28.1	62.0	116x116x16
MXLFT-1588	Lámina Pintro	Exterior	115	45	115	45	15	6	20	28.1	62.0	116x116x16
MXLFT-1589	Acero Inoxidable	Interior	115	45	115	45	15	6	20	28.1	62.0	116x116x16
MXLFT-1590	Acero Inoxidable	Exterior	115	45	115	45	15	6	20	28.1	62.0	116x116x16
MXLFT-1591	Aluminio	Interior	115	45	115	45	15	6	18	12.7	27.9	116x116x16
MXLFT-1592	Aluminio	Exterior	115	45	115	45	15	6	18	12.7	27.9	116x116x16
MXLFT-1593	Lámina Galvanizada	Interior	122	48	115	45	15	6	20	30.0	66.1	123x116x16
MXLFT-1594	Lámina Galvanizada	Exterior	122	48	115	45	15	6	20	30.0	66.1	123x116x16
MXLFT-1595	Lámina Pintro	Interior	122	48	115	45	15	6	20	30.0	66.1	123x116x16
MXLFT-1596	Lámina Pintro	Exterior	122	48	115	45	15	6	20	30.0	66.1	123x116x16

LouvFilt

Características Técnicas Específicas del Louver para Aire con Riel Porta Filtro LouvFilt												
Clave	Material	Montaje	Dimensiones						Calibre	Peso		Dimensiones con envoltura de plástico (cm)
			Base		Alto		Fondo			Kg	Lb	
			cm	in	cm	in	cm	in				
MXLFT-1597	Acero Inoxidable	Interior	122	48	115	45	15	6	20	30.0	66.1	123x116x16
MXLFT-1598	Acero Inoxidable	Exterior	122	48	115	45	15	6	20	30.0	66.1	123x116x16
MXLFT-1599	Aluminio	Interior	122	48	115	45	15	6	18	13.5	29.8	123x116x16
MXLFT-1600	Aluminio	Exterior	122	48	115	45	15	6	18	13.5	29.8	123x116x16
MXLFT-1601	Lámina Galvanizada	Interior	130	51	115	45	15	6	20	31.9	70.3	131x116x16
MXLFT-1602	Lámina Galvanizada	Exterior	130	51	115	45	15	6	20	31.9	70.3	131x116x16
MXLFT-1603	Lámina Pintro	Interior	130	51	115	45	15	6	20	31.9	70.3	131x116x16
MXLFT-1604	Lámina Pintro	Exterior	130	51	115	45	15	6	20	31.9	70.3	131x116x16
MXLFT-1605	Acero Inoxidable	Interior	130	51	115	45	15	6	20	31.9	70.3	131x116x16
MXLFT-1606	Acero Inoxidable	Exterior	130	51	115	45	15	6	18	31.9	70.3	131x116x16
MXLFT-1607	Aluminio	Interior	130	51	115	45	15	6	18	14.3	31.6	131x116x16
MXLFT-1608	Aluminio	Exterior	130	51	115	45	15	6	20	14.3	31.6	131x116x16
MXLFT-1609	Lámina Galvanizada	Interior	138	54	115	45	15	6	20	33.8	74.4	139x116x16
MXLFT-1610	Lámina Galvanizada	Exterior	138	54	115	45	15	6	20	33.8	74.4	139x116x16
MXLFT-1611	Lámina Pintro	Interior	138	54	115	45	15	6	20	33.8	74.4	139x116x16
MXLFT-1612	Lámina Pintro	Exterior	138	54	115	45	15	6	20	33.8	74.4	139x116x16
MXLFT-1613	Acero Inoxidable	Interior	138	54	115	45	15	6	20	33.8	74.4	139x116x16
MXLFT-1614	Acero Inoxidable	Exterior	138	54	115	45	15	6	20	33.8	74.4	139x116x16
MXLFT-1615	Aluminio	Interior	138	54	115	45	15	6	18	15.2	33.5	139x116x16
MXLFT-1616	Aluminio	Exterior	138	54	115	45	15	6	18	15.2	33.5	139x116x16
MXLFT-1617	Lámina Galvanizada	Interior	145	57	115	45	15	6	20	35.6	78.5	146x116x16
MXLFT-1618	Lámina Galvanizada	Exterior	145	57	115	45	15	6	20	35.6	78.5	146x116x16
MXLFT-1619	Lámina Pintro	Interior	145	57	115	45	15	6	20	35.6	78.5	146x116x16
MXLFT-1620	Lámina Pintro	Exterior	145	57	115	45	15	6	20	35.6	78.5	146x116x16
MXLFT-1621	Acero Inoxidable	Interior	145	57	115	45	15	6	20	35.6	78.5	146x116x16
MXLFT-1622	Acero Inoxidable	Exterior	145	57	115	45	15	6	20	35.6	78.5	146x116x16
MXLFT-1623	Aluminio	Interior	145	57	115	45	15	6	18	16.0	35.3	146x116x16
MXLFT-1624	Aluminio	Exterior	145	57	115	45	15	6	18	16.0	35.3	146x116x16
MXLFT-1625	Lámina Galvanizada	Interior	153	60	115	45	15	6	20	37.5	82.7	154x116x16
MXLFT-1626	Lámina Galvanizada	Exterior	153	60	115	45	15	6	20	37.5	82.7	154x116x16
MXLFT-1627	Lámina Pintro	Interior	153	60	115	45	15	6	20	37.5	82.7	154x116x16
MXLFT-1628	Lámina Pintro	Exterior	153	60	115	45	15	6	20	37.5	82.7	154x116x16
MXLFT-1629	Acero Inoxidable	Interior	153	60	115	45	15	6	20	37.5	82.7	154x116x16
MXLFT-1630	Acero Inoxidable	Exterior	153	60	115	45	15	6	20	37.5	82.7	154x116x16
MXLFT-1631	Aluminio	Interior	153	60	115	45	15	6	18	16.9	37.2	154x116x16
MXLFT-1632	Aluminio	Exterior	153	60	115	45	15	6	18	16.9	37.2	154x116x16

Características Técnicas Específicas del Louver para Aire con Riel Porta Filtro LouvFilt, 12x48x4" a 60x48x4"												
Clave	Material	Montaje	Dimensiones						Calibre	Peso		Dimensiones con envoltura de plástico (cm)
			Base		Alto		Fondo			Kg	Lb	
			cm	in	cm	in	cm	in				
MXLFT-1633	Lámina Galvanizada	Interior	31	12	122	48	15	6	20	8.0	17.6	32x123x16
MXLFT-1634	Lámina Galvanizada	Exterior	31	12	122	48	15	6	20	8.0	17.6	32x123x16
MXLFT-1635	Lámina Pintro	Interior	31	12	122	48	15	6	20	8.0	17.6	32x123x16
MXLFT-1636	Lámina Pintro	Exterior	31	12	122	48	15	6	20	8.0	17.6	32x123x16
MXLFT-1637	Acero Inoxidable	Interior	31	12	122	48	15	6	20	8.0	17.6	32x123x16
MXLFT-1638	Acero Inoxidable	Exterior	31	12	122	48	15	6	20	8.0	17.6	32x123x16
MXLFT-1639	Aluminio	Interior	31	12	122	48	15	6	18	3.6	7.9	32x123x16

LouvFilt

Características Técnicas Específicas del Louver para Aire con Riel Porta Filtro LouvFilt												
Clave	Material	Montaje	Dimensiones						Calibre	Peso		Dimensiones con envoltura de plástico (cm)
			Base		Alto		Fondo			Kg	Lb	
			cm	in	cm	in	cm	in				
MXLFT-1640	Aluminio	Exterior	31	12	122	48	15	6	18	3.6	7.9	32x123x16
MXLFT-1641	Lámina Galvanizada	Interior	39	15	122	48	15	6	20	10.0	22.0	40x123x16
MXLFT-1642	Lámina Galvanizada	Exterior	39	15	122	48	15	6	20	10.0	22.0	40x123x16
MXLFT-1643	Lámina Pintro	Interior	39	15	122	48	15	6	20	10.0	22.0	40x123x16
MXLFT-1644	Lámina Pintro	Exterior	39	15	122	48	15	6	20	10.0	22.0	40x123x16
MXLFT-1645	Acero Inoxidable	Interior	39	15	122	48	15	6	20	10.0	22.0	40x123x16
MXLFT-1646	Acero Inoxidable	Exterior	39	15	122	48	15	6	20	10.0	22.0	40x123x16
MXLFT-1647	Aluminio	Interior	39	15	122	48	15	6	18	4.5	9.9	40x123x16
MXLFT-1648	Aluminio	Exterior	39	15	122	48	15	6	18	4.5	9.9	40x123x16
MXLFT-1649	Lámina Galvanizada	Interior	46	18	122	48	15	6	20	12.0	26.4	47x123x16
MXLFT-1650	Lámina Galvanizada	Exterior	46	18	122	48	15	6	20	12.0	26.4	47x123x16
MXLFT-1651	Lámina Pintro	Interior	46	18	122	48	15	6	20	12.0	26.4	47x123x16
MXLFT-1652	Lámina Pintro	Exterior	46	18	122	48	15	6	20	12.0	26.4	47x123x16
MXLFT-1653	Acero Inoxidable	Interior	46	18	122	48	15	6	20	12.0	26.4	47x123x16
MXLFT-1654	Acero Inoxidable	Exterior	46	18	122	48	15	6	20	12.0	26.4	47x123x16
MXLFT-1655	Aluminio	Interior	46	18	122	48	15	6	18	5.4	11.9	47x123x16
MXLFT-1656	Aluminio	Exterior	46	18	122	48	15	6	18	5.4	11.9	47x123x16
MXLFT-1657	Lámina Galvanizada	Interior	54	21	122	48	15	6	20	14.0	30.9	55x123x16
MXLFT-1658	Lámina Galvanizada	Exterior	54	21	122	48	15	6	20	14.0	30.9	55x123x16
MXLFT-1659	Lámina Pintro	Interior	54	21	122	48	15	6	20	14.0	30.9	55x123x16
MXLFT-1660	Lámina Pintro	Exterior	54	21	122	48	15	6	20	14.0	30.9	55x123x16
MXLFT-1661	Acero Inoxidable	Interior	54	21	122	48	15	6	20	14.0	30.9	55x123x16
MXLFT-1662	Acero Inoxidable	Exterior	54	21	122	48	15	6	20	14.0	30.9	55x123x16
MXLFT-1663	Aluminio	Interior	54	21	122	48	15	6	18	6.3	13.9	55x123x16
MXLFT-1664	Aluminio	Exterior	54	21	122	48	15	6	18	6.3	13.9	55x123x16
MXLFT-1665	Lámina Galvanizada	Interior	61	24	122	48	15	6	20	16.0	35.3	62x123x16
MXLFT-1666	Lámina Galvanizada	Exterior	61	24	122	48	15	6	20	16.0	35.3	62x123x16
MXLFT-1667	Lámina Pintro	Interior	61	24	122	48	15	6	20	16.0	35.3	62x123x16
MXLFT-1668	Lámina Pintro	Exterior	61	24	122	48	15	6	20	16.0	35.3	62x123x16
MXLFT-1669	Acero Inoxidable	Interior	61	24	122	48	15	6	20	16.0	35.3	62x123x16
MXLFT-1670	Acero Inoxidable	Exterior	61	24	122	48	15	6	20	16.0	35.3	62x123x16
MXLFT-1671	Aluminio	Interior	61	24	122	48	15	6	18	7.2	15.9	62x123x16
MXLFT-1672	Aluminio	Exterior	61	24	122	48	15	6	18	7.2	15.9	62x123x16
MXLFT-1673	Lámina Galvanizada	Interior	69	27	122	48	15	6	20	18.0	39.7	70x123x16
MXLFT-1674	Lámina Galvanizada	Exterior	69	27	122	48	15	6	20	18.0	39.7	70x123x16
MXLFT-1675	Lámina Pintro	Interior	69	27	122	48	15	6	20	18.0	39.7	70x123x16
MXLFT-1676	Lámina Pintro	Exterior	69	27	122	48	15	6	20	18.0	39.7	70x123x16
MXLFT-1677	Acero Inoxidable	Interior	69	27	122	48	15	6	20	18.0	39.7	70x123x16
MXLFT-1678	Acero Inoxidable	Exterior	69	27	122	48	15	6	20	18.0	39.7	70x123x16
MXLFT-1679	Aluminio	Interior	69	27	122	48	15	6	18	8.1	17.9	70x123x16
MXLFT-1680	Aluminio	Exterior	69	27	122	48	15	6	18	8.1	17.9	70x123x16
MXLFT-1681	Lámina Galvanizada	Interior	77	30	122	48	15	6	20	20.0	44.1	78x123x16
MXLFT-1682	Lámina Galvanizada	Exterior	77	30	122	48	15	6	20	20.0	44.1	78x123x16
MXLFT-1683	Lámina Pintro	Interior	77	30	122	48	15	6	20	20.0	44.1	78x123x16
MXLFT-1684	Lámina Pintro	Exterior	77	30	122	48	15	6	20	20.0	44.1	78x123x16
MXLFT-1685	Acero Inoxidable	Interior	77	30	122	48	15	6	20	20.0	44.1	78x123x16
MXLFT-1686	Acero Inoxidable	Exterior	77	30	122	48	15	6	20	20.0	44.1	78x123x16
MXLFT-1687	Aluminio	Interior	77	30	122	48	15	6	18	9.0	19.8	78x123x16
MXLFT-1688	Aluminio	Exterior	77	30	122	48	15	6	18	9.0	19.8	78x123x16
MXLFT-1689	Lámina Galvanizada	Interior	84	33	122	48	15	6	20	22.0	48.5	85x123x16

LouvFilt

Características Técnicas Específicas del Louver para Aire con Riel Porta Filtro LouvFilt												
Clave	Material	Montaje	Dimensiones						Calibre	Peso		Dimensiones con envoltura de plástico (cm)
			Base		Alto		Fondo			Kg	Lb	
			cm	in	cm	in	cm	in				
MXLFT-1690	Lámina Galvanizada	Exterior	84	33	122	48	15	6	20	22.0	48.5	85x123x16
MXLFT-1691	Lámina Pintro	Interior	84	33	122	48	15	6	20	22.0	48.5	85x123x16
MXLFT-1692	Lámina Pintro	Exterior	84	33	122	48	15	6	20	22.0	48.5	85x123x16
MXLFT-1693	Acero Inoxidable	Interior	84	33	122	48	15	6	20	22.0	48.5	85x123x16
MXLFT-1694	Acero Inoxidable	Exterior	84	33	122	48	15	6	20	22.0	48.5	85x123x16
MXLFT-1695	Aluminio	Interior	84	33	122	48	15	6	18	9.9	21.8	85x123x16
MXLFT-1696	Aluminio	Exterior	84	33	122	48	15	6	18	9.9	21.8	85x123x16
MXLFT-1697	Lámina Galvanizada	Interior	92	36	122	48	15	6	20	24.0	52.9	93x123x16
MXLFT-1698	Lámina Galvanizada	Exterior	92	36	122	48	15	6	20	24.0	52.9	93x123x16
MXLFT-1699	Lámina Pintro	Interior	92	36	122	48	15	6	20	24.0	52.9	93x123x16
MXLFT-1700	Lámina Pintro	Exterior	92	36	122	48	15	6	20	24.0	52.9	93x123x16
MXLFT-1701	Acero Inoxidable	Interior	92	36	122	48	15	6	20	24.0	52.9	93x123x16
MXLFT-1702	Acero Inoxidable	Exterior	92	36	122	48	15	6	20	24.0	52.9	93x123x16
MXLFT-1703	Aluminio	Interior	92	36	122	48	15	6	18	10.8	23.8	93x123x16
MXLFT-1704	Aluminio	Exterior	92	36	122	48	15	6	18	10.8	23.8	93x123x16
MXLFT-1705	Lámina Galvanizada	Interior	99	39	122	48	15	6	20	26.0	57.3	100x123x16
MXLFT-1706	Lámina Galvanizada	Exterior	99	39	122	48	15	6	20	26.0	57.3	100x123x16
MXLFT-1707	Lámina Pintro	Interior	99	39	122	48	15	6	20	26.0	57.3	100x123x16
MXLFT-1708	Lámina Pintro	Exterior	99	39	122	48	15	6	20	26.0	57.3	100x123x16
MXLFT-1709	Acero Inoxidable	Interior	99	39	122	48	15	6	20	26.0	57.3	100x123x16
MXLFT-1710	Acero Inoxidable	Exterior	99	39	122	48	15	6	20	26.0	57.3	100x123x16
MXLFT-1711	Aluminio	Interior	99	39	122	48	15	6	18	11.7	25.8	100x123x16
MXLFT-1712	Aluminio	Exterior	99	39	122	48	15	6	18	11.7	25.8	100x123x16
MXLFT-1713	Lámina Galvanizada	Interior	107	42	122	48	15	6	20	28.0	61.7	108x123x16
MXLFT-1714	Lámina Galvanizada	Exterior	107	42	122	48	15	6	20	28.0	61.7	108x123x16
MXLFT-1715	Lámina Pintro	Interior	107	42	122	48	15	6	20	28.0	61.7	108x123x16
MXLFT-1716	Lámina Pintro	Exterior	107	42	122	48	15	6	20	28.0	61.7	108x123x16
MXLFT-1717	Acero Inoxidable	Interior	107	42	122	48	15	6	20	28.0	61.7	108x123x16
MXLFT-1718	Acero Inoxidable	Exterior	107	42	122	48	15	6	20	28.0	61.7	108x123x16
MXLFT-1719	Aluminio	Interior	107	42	122	48	15	6	18	12.6	27.8	108x123x16
MXLFT-1720	Aluminio	Exterior	107	42	122	48	15	6	18	12.6	27.8	108x123x16
MXLFT-1721	Lámina Galvanizada	Interior	115	45	122	48	15	6	20	30.0	66.1	116x123x16
MXLFT-1722	Lámina Galvanizada	Exterior	115	45	122	48	15	6	20	30.0	66.1	116x123x16
MXLFT-1723	Lámina Pintro	Interior	115	45	122	48	15	6	20	30.0	66.1	116x123x16
MXLFT-1724	Lámina Pintro	Exterior	115	45	122	48	15	6	20	30.0	66.1	116x123x16
MXLFT-1725	Acero Inoxidable	Interior	115	45	122	48	15	6	20	30.0	66.1	116x123x16
MXLFT-1726	Acero Inoxidable	Exterior	115	45	122	48	15	6	20	30.0	66.1	116x123x16
MXLFT-1727	Aluminio	Interior	115	45	122	48	15	6	18	13.5	29.8	116x123x16
MXLFT-1728	Aluminio	Exterior	115	45	122	48	15	6	18	13.5	29.8	116x123x16
MXLFT-1729	Lámina Galvanizada	Interior	122	48	122	48	15	6	20	32.0	70.5	123x123x16
MXLFT-1730	Lámina Galvanizada	Exterior	122	48	122	48	15	6	20	32.0	70.5	123x123x16
MXLFT-1731	Lámina Pintro	Interior	122	48	122	48	15	6	20	32.0	70.5	123x123x16
MXLFT-1732	Lámina Pintro	Exterior	122	48	122	48	15	6	20	32.0	70.5	123x123x16
MXLFT-1733	Acero Inoxidable	Interior	122	48	122	48	15	6	20	32.0	70.5	123x123x16
MXLFT-1734	Acero Inoxidable	Exterior	122	48	122	48	15	6	20	32.0	70.5	123x123x16
MXLFT-1735	Aluminio	Interior	122	48	122	48	15	6	18	14.4	31.7	123x123x16
MXLFT-1736	Aluminio	Exterior	122	48	122	48	15	6	18	14.4	31.7	123x123x16
MXLFT-1737	Lámina Galvanizada	Interior	130	51	122	48	15	6	20	34.0	74.9	131x123x16
MXLFT-1738	Lámina Galvanizada	Exterior	130	51	122	48	15	6	20	34.0	74.9	131x123x16
MXLFT-1739	Lámina Pintro	Interior	130	51	122	48	15	6	20	34.0	74.9	131x123x16

LouvFilt

Características Técnicas Específicas del Louver para Aire con Riel Porta Filtro LouvFilt												
Clave	Material	Montaje	Dimensiones						Calibre	Peso		Dimensiones con envoltura de plástico (cm)
			Base		Alto		Fondo			Kg	Lb	
			cm	in	cm	in	cm	in				
MXLFT-1740	Lámina Pintro	Exterior	130	51	122	48	15	6	20	34.0	74.9	131x123x16
MXLFT-1741	Acero Inoxidable	Interior	130	51	122	48	15	6	20	34.0	74.9	131x123x16
MXLFT-1742	Acero Inoxidable	Exterior	130	51	122	48	15	6	20	34.0	74.9	131x123x16
MXLFT-1743	Aluminio	Interior	130	51	122	48	15	6	18	15.3	33.7	131x123x16
MXLFT-1744	Aluminio	Exterior	130	51	122	48	15	6	18	15.3	33.7	131x123x16
MXLFT-1745	Lámina Galvanizada	Interior	138	54	122	48	15	6	20	36.0	79.3	139x123x16
MXLFT-1746	Lámina Galvanizada	Exterior	138	54	122	48	15	6	20	36.0	79.3	139x123x16
MXLFT-1747	Lámina Pintro	Interior	138	54	122	48	15	6	20	36.0	79.3	139x123x16
MXLFT-1748	Lámina Pintro	Exterior	138	54	122	48	15	6	20	36.0	79.3	139x123x16
MXLFT-1749	Acero Inoxidable	Interior	138	54	122	48	15	6	20	36.0	79.3	139x123x16
MXLFT-1750	Acero Inoxidable	Exterior	138	54	122	48	15	6	20	36.0	79.3	139x123x16
MXLFT-1751	Aluminio	Interior	138	54	122	48	15	6	18	16.2	35.7	139x123x16
MXLFT-1752	Aluminio	Exterior	138	54	122	48	15	6	18	16.2	35.7	139x123x16
MXLFT-1753	Lámina Galvanizada	Interior	145	57	122	48	15	6	20	38.0	83.8	146x123x16
MXLFT-1754	Lámina Galvanizada	Exterior	145	57	122	48	15	6	20	38.0	83.8	146x123x16
MXLFT-1755	Lámina Pintro	Interior	145	57	122	48	15	6	20	38.0	83.8	146x123x16
MXLFT-1756	Lámina Pintro	Exterior	145	57	122	48	15	6	20	38.0	83.8	146x123x16
MXLFT-1757	Acero Inoxidable	Interior	145	57	122	48	15	6	20	38.0	83.8	146x123x16
MXLFT-1758	Acero Inoxidable	Exterior	145	57	122	48	15	6	20	38.0	83.8	146x123x16
MXLFT-1759	Aluminio	Interior	145	57	122	48	15	6	18	17.1	37.7	146x123x16
MXLFT-1760	Aluminio	Exterior	145	57	122	48	15	6	18	17.1	37.7	146x123x16
MXLFT-1761	Lámina Galvanizada	Interior	153	60	122	48	15	6	20	40.0	88.2	154x123x16
MXLFT-1762	Lámina Galvanizada	Exterior	153	60	122	48	15	6	20	40.0	88.2	154x123x16
MXLFT-1763	Lámina Pintro	Interior	153	60	122	48	15	6	20	40.0	88.2	154x123x16
MXLFT-1764	Lámina Pintro	Exterior	153	60	122	48	15	6	20	40.0	88.2	154x123x16
MXLFT-1765	Acero Inoxidable	Interior	153	60	122	48	15	6	20	40.0	88.2	154x123x16
MXLFT-1766	Acero Inoxidable	Exterior	153	60	122	48	15	6	20	40.0	88.2	154x123x16
MXLFT-1767	Aluminio	Interior	153	60	122	48	15	6	18	18.0	39.7	154x123x16
MXLFT-1768	Aluminio	Exterior	153	60	122	48	15	6	18	18.0	39.7	154x123x16

Características Técnicas Específicas del Louver para Aire con Riel Porta Filtro LouvFilt, 12x51x4" a 60x51x4"												
Clave	Material	Montaje	Dimensiones						Calibre	Peso		Dimensiones con envoltura de plástico (cm)
			Base		Alto		Fondo			Kg	Lb	
			cm	in	cm	in	cm	in				
MXLFT-1769	Lámina Galvanizada	Interior	31	12	130	51	15	6	20	8.5	18.7	32x131x16
MXLFT-1770	Lámina Galvanizada	Exterior	31	12	130	51	15	6	20	8.5	18.7	32x131x16
MXLFT-1771	Lámina Pintro	Interior	31	12	130	51	15	6	20	8.5	18.7	32x131x16
MXLFT-1772	Lámina Pintro	Exterior	31	12	130	51	15	6	20	8.5	18.7	32x131x16
MXLFT-1773	Acero Inoxidable	Interior	31	12	130	51	15	6	20	8.5	18.7	32x131x16
MXLFT-1774	Acero Inoxidable	Exterior	31	12	130	51	15	6	20	8.5	18.7	32x131x16
MXLFT-1775	Aluminio	Interior	31	12	130	51	15	6	18	3.8	8.4	32x131x16
MXLFT-1776	Aluminio	Exterior	31	12	130	51	15	6	18	3.8	8.4	32x131x16
MXLFT-1777	Lámina Galvanizada	Interior	39	15	130	51	15	6	20	10.6	23.4	40x131x16
MXLFT-1778	Lámina Galvanizada	Exterior	39	15	130	51	15	6	20	10.6	23.4	40x131x16
MXLFT-1779	Lámina Pintro	Interior	39	15	130	51	15	6	20	10.6	23.4	40x131x16
MXLFT-1780	Lámina Pintro	Exterior	39	15	130	51	15	6	20	10.6	23.4	40x131x16
MXLFT-1781	Acero Inoxidable	Interior	39	15	130	51	15	6	20	10.6	23.4	40x131x16
MXLFT-1782	Acero Inoxidable	Exterior	39	15	130	51	15	6	20	10.6	23.4	40x131x16

LouvFilt

Características Técnicas Específicas del Louver para Aire con Riel Porta Filtro LouvFilt												
Clave	Material	Montaje	Dimensiones						Calibre	Peso		Dimensiones con envoltura de plástico (cm)
			Base		Alto		Fondo			Kg	Kg	
			cm	in	cm	in	cm	in				
MXLFT-1783	Aluminio	Interior	39	15	130	51	15	6	18	4.8	10.5	40x131x16
MXLFT-1784	Aluminio	Exterior	39	15	130	51	15	6	18	4.8	10.5	40x131x16
MXLFT-1785	Lámina Galvanizada	Interior	46	18	130	51	15	6	20	12.8	28.1	47x131x16
MXLFT-1786	Lámina Galvanizada	Exterior	46	18	130	51	15	6	20	12.8	28.1	47x131x16
MXLFT-1787	Lámina Pintro	Interior	46	18	130	51	15	6	20	12.8	28.1	47x131x16
MXLFT-1788	Lámina Pintro	Exterior	46	18	130	51	15	6	20	12.8	28.1	47x131x16
MXLFT-1789	Acero Inoxidable	Interior	46	18	130	51	15	6	20	12.8	28.1	47x131x16
MXLFT-1790	Acero Inoxidable	Exterior	46	18	130	51	15	6	20	12.8	28.1	47x131x16
MXLFT-1791	Aluminio	Interior	46	18	130	51	15	6	18	5.7	12.6	47x131x16
MXLFT-1792	Aluminio	Exterior	46	18	130	51	15	6	18	5.7	12.6	47x131x16
MXLFT-1793	Lámina Galvanizada	Interior	54	21	130	51	15	6	20	14.9	32.8	55x131x16
MXLFT-1794	Lámina Galvanizada	Exterior	54	21	130	51	15	6	20	14.9	32.8	55x131x16
MXLFT-1795	Lámina Pintro	Interior	54	21	130	51	15	6	20	14.9	32.8	55x131x16
MXLFT-1796	Lámina Pintro	Exterior	54	21	130	51	15	6	20	14.9	32.8	55x131x16
MXLFT-1797	Acero Inoxidable	Interior	54	21	130	51	15	6	20	14.9	32.8	55x131x16
MXLFT-1798	Acero Inoxidable	Exterior	54	21	130	51	15	6	20	14.9	32.8	55x131x16
MXLFT-1799	Aluminio	Interior	54	21	130	51	15	6	18	6.7	14.8	55x131x16
MXLFT-1800	Aluminio	Exterior	54	21	130	51	15	6	18	6.7	14.8	55x131x16
MXLFT-1801	Lámina Galvanizada	Interior	61	24	130	51	15	6	20	17.0	37.5	62x131x16
MXLFT-1802	Lámina Galvanizada	Exterior	61	24	130	51	15	6	20	17.0	37.5	62x131x16
MXLFT-1803	Lámina Pintro	Interior	61	24	130	51	15	6	20	17.0	37.5	62x131x16
MXLFT-1804	Lámina Pintro	Exterior	61	24	130	51	15	6	20	17.0	37.5	62x131x16
MXLFT-1805	Acero Inoxidable	Interior	61	24	130	51	15	6	20	17.0	37.5	62x131x16
MXLFT-1806	Acero Inoxidable	Exterior	61	24	130	51	15	6	20	17.0	37.5	62x131x16
MXLFT-1807	Aluminio	Interior	61	24	130	51	15	6	18	7.7	16.9	62x131x16
MXLFT-1808	Aluminio	Exterior	61	24	130	51	15	6	18	7.7	16.9	62x131x16
MXLFT-1809	Lámina Galvanizada	Interior	69	27	130	51	15	6	20	19.1	42.2	70x131x16
MXLFT-1810	Lámina Galvanizada	Exterior	69	27	130	51	15	6	20	19.1	42.2	70x131x16
MXLFT-1811	Lámina Pintro	Interior	69	27	130	51	15	6	20	19.1	42.2	70x131x16
MXLFT-1812	Lámina Pintro	Exterior	69	27	130	51	15	6	20	19.1	42.2	70x131x16
MXLFT-1813	Acero Inoxidable	Interior	69	27	130	51	15	6	20	19.1	42.2	70x131x16
MXLFT-1814	Acero Inoxidable	Exterior	69	27	130	51	15	6	20	19.1	42.2	70x131x16
MXLFT-1815	Aluminio	Interior	69	27	130	51	15	6	18	8.6	19.0	70x131x16
MXLFT-1816	Aluminio	Exterior	69	27	130	51	15	6	18	8.6	19.0	70x131x16
MXLFT-1817	Lámina Galvanizada	Interior	77	30	130	51	15	6	20	21.3	46.8	78x131x16
MXLFT-1818	Lámina Galvanizada	Exterior	77	30	130	51	15	6	20	21.3	46.8	78x131x16
MXLFT-1819	Lámina Pintro	Interior	77	30	130	51	15	6	20	21.3	46.8	78x131x16
MXLFT-1820	Lámina Pintro	Exterior	77	30	130	51	15	6	20	21.3	46.8	78x131x16
MXLFT-1821	Acero Inoxidable	Interior	77	30	130	51	15	6	20	21.3	46.8	78x131x16
MXLFT-1822	Acero Inoxidable	Exterior	77	30	130	51	15	6	20	21.3	46.8	78x131x16
MXLFT-1823	Aluminio	Interior	77	30	130	51	15	6	18	9.6	21.1	78x131x16
MXLFT-1824	Aluminio	Exterior	77	30	130	51	15	6	18	9.6	21.1	78x131x16
MXLFT-1825	Lámina Galvanizada	Interior	84	33	130	51	15	6	20	23.4	51.5	85x131x16
MXLFT-1826	Lámina Galvanizada	Exterior	84	33	130	51	15	6	20	23.4	51.5	85x131x16
MXLFT-1827	Lámina Pintro	Interior	84	33	130	51	15	6	20	23.4	51.5	85x131x16
MXLFT-1828	Lámina Pintro	Exterior	84	33	130	51	15	6	20	23.4	51.5	85x131x16
MXLFT-1829	Acero Inoxidable	Interior	84	33	130	51	15	6	20	23.4	51.5	85x131x16
MXLFT-1830	Acero Inoxidable	Exterior	84	33	130	51	15	6	20	23.4	51.5	85x131x16
MXLFT-1831	Aluminio	Interior	84	33	130	51	15	6	18	10.5	23.2	85x131x16
MXLFT-1832	Aluminio	Exterior	84	33	130	51	15	6	18	10.5	23.2	85x131x16
MXLFT-1833	Lámina Galvanizada	Interior	92	36	130	51	15	6	20	25.5	56.2	93x131x16

LouvFilt

Características Técnicas Específicas del Louver para Aire con Riel Porta Filtro LouvFilt												
Clave	Material	Montaje	Dimensiones						Calibre	Peso		Dimensiones con envoltura de plástico (cm)
			Base		Alto		Fondo			Kg	Kg	
			cm	in	cm	in	cm	in				
MXLFT-1834	Lámina Galvanizada	Exterior	92	36	130	51	15	6	20	25.5	56.2	93x131x16
MXLFT-1835	Lámina Pintro	Interior	92	36	130	51	15	6	20	25.5	56.2	93x131x16
MXLFT-1836	Lámina Pintro	Exterior	92	36	130	51	15	6	20	25.5	56.2	93x131x16
MXLFT-1837	Acero Inoxidable	Interior	92	36	130	51	15	6	20	25.5	56.2	93x131x16
MXLFT-1838	Acero Inoxidable	Exterior	92	36	130	51	15	6	20	25.5	56.2	93x131x16
MXLFT-1839	Aluminio	Interior	92	36	130	51	15	6	18	11.5	25.3	93x131x16
MXLFT-1840	Aluminio	Exterior	92	36	130	51	15	6	18	11.5	25.3	93x131x16
MXLFT-1841	Lámina Galvanizada	Interior	99	39	130	51	15	6	20	27.6	60.9	100x131x16
MXLFT-1842	Lámina Galvanizada	Exterior	99	39	130	51	15	6	20	27.6	60.9	100x131x16
MXLFT-1843	Lámina Pintro	Interior	99	39	130	51	15	6	20	27.6	60.9	100x131x16
MXLFT-1844	Lámina Pintro	Exterior	99	39	130	51	15	6	20	27.6	60.9	100x131x16
MXLFT-1845	Acero Inoxidable	Interior	99	39	130	51	15	6	20	27.6	60.9	100x131x16
MXLFT-1846	Acero Inoxidable	Exterior	99	39	130	51	15	6	20	27.6	60.9	100x131x16
MXLFT-1847	Aluminio	Interior	99	39	130	51	15	6	118	12.4	27.4	100x131x16
MXLFT-1848	Aluminio	Exterior	99	39	130	51	15	6	18	12.4	27.4	100x131x16
MXLFT-1849	Lámina Galvanizada	Interior	107	42	130	51	15	6	20	29.8	65.6	108x131x16
MXLFT-1850	Lámina Galvanizada	Exterior	107	42	130	51	15	6	20	29.8	65.6	108x131x16
MXLFT-1851	Lámina Pintro	Interior	107	42	130	51	15	6	20	29.8	65.6	108x131x16
MXLFT-1852	Lámina Pintro	Exterior	107	42	130	51	15	6	20	29.8	65.6	108x131x16
MXLFT-1853	Acero Inoxidable	Interior	107	42	130	51	15	6	20	29.8	65.6	108x131x16
MXLFT-1854	Acero Inoxidable	Exterior	107	42	130	51	15	6	20	29.8	65.6	108x131x16
MXLFT-1855	Aluminio	Interior	107	42	130	51	15	6	20	13.4	29.5	108x131x16
MXLFT-1856	Aluminio	Exterior	107	42	130	51	15	6	18	13.4	29.5	108x131x16
MXLFT-1857	Lámina Galvanizada	Interior	115	45	130	51	15	6	18	31.9	70.3	116x131x16
MXLFT-1858	Lámina Galvanizada	Exterior	115	45	130	51	15	6	20	31.9	70.3	116x131x16
MXLFT-1859	Lámina Pintro	Interior	115	45	130	51	15	6	20	31.9	70.3	116x131x16
MXLFT-1860	Lámina Pintro	Exterior	115	45	130	51	15	6	20	31.9	70.3	116x131x16
MXLFT-1861	Acero Inoxidable	Interior	115	45	130	51	15	6	20	31.9	70.3	116x131x16
MXLFT-1862	Acero Inoxidable	Exterior	115	45	130	51	15	6	20	31.9	70.3	116x131x16
MXLFT-1863	Aluminio	Interior	115	45	130	51	15	6	18	14.3	31.6	116x131x16
MXLFT-1864	Aluminio	Exterior	115	45	130	51	15	6	18	14.3	31.6	116x131x16
MXLFT-1865	Lámina Galvanizada	Interior	122	48	130	51	15	6	20	34.0	74.9	123x131x16
MXLFT-1866	Lámina Galvanizada	Exterior	122	48	130	51	15	6	20	34.0	74.9	123x131x16
MXLFT-1867	Lámina Pintro	Interior	122	48	130	51	15	6	20	34.0	74.9	123x131x16
MXLFT-1868	Lámina Pintro	Exterior	122	48	130	51	15	6	20	34.0	74.9	123x131x16
MXLFT-1869	Acero Inoxidable	Interior	122	48	130	51	15	6	20	34.0	74.9	123x131x16
MXLFT-1870	Acero Inoxidable	Exterior	122	48	130	51	15	6	20	34.0	74.9	123x131x16
MXLFT-1871	Aluminio	Interior	122	48	130	51	15	6	18	15.3	33.7	123x131x16
MXLFT-1872	Aluminio	Exterior	122	48	130	51	15	6	18	15.3	33.7	123x131x16
MXLFT-1873	Lámina Galvanizada	Interior	130	51	130	51	15	6	20	36.1	79.6	131x131x16
MXLFT-1874	Lámina Galvanizada	Exterior	130	51	130	51	15	6	20	36.1	79.6	131x131x16
MXLFT-1875	Lámina Pintro	Interior	130	51	130	51	15	6	20	36.1	79.6	131x131x16
MXLFT-1876	Lámina Pintro	Exterior	130	51	130	51	15	6	20	36.1	79.6	131x131x16
MXLFT-1877	Acero Inoxidable	Interior	130	51	130	51	15	6	20	36.1	79.6	131x131x16
MXLFT-1878	Acero Inoxidable	Exterior	130	51	130	51	15	6	20	36.1	79.6	131x131x16
MXLFT-1879	Aluminio	Interior	130	51	130	51	15	6	18	16.3	35.8	131x131x16
MXLFT-1880	Aluminio	Exterior	130	51	130	51	15	6	18	16.3	35.8	131x131x16
MXLFT-1881	Lámina Galvanizada	Interior	138	54	130	51	15	6	20	38.3	84.3	139x131x16
MXLFT-1882	Lámina Galvanizada	Exterior	138	54	130	51	15	6	20	38.3	84.3	139x131x16
MXLFT-1883	Lámina Pintro	Interior	138	54	130	51	15	6	20	38.3	84.3	139x131x16
MXLFT-1884	Lámina Pintro	Exterior	138	54	130	51	15	6	20	38.3	84.3	139x131x16

LouvFilt

Características Técnicas Específicas del Louver para Aire con Riel Porta Filtro LouvFilt												
Clave	Material	Montaje	Base		Alto		Fondo		Calibre	Peso		Dimensiones con envoltura de plástico (cm)
			cm	in	cm	in	cm	in		Kg	Lb	
MXLFT-1885	Acero Inoxidable	Interior	138	54	130	51	15	6	20	38.3	84.3	139x131x16
MXLFT-1886	Acero Inoxidable	Exterior	138	54	130	51	15	6	20	38.3	84.3	139x131x16
MXLFT-1887	Aluminio	Interior	138	54	130	51	15	6	18	17.2	37.9	139x131x16
MXLFT-1888	Aluminio	Exterior	138	54	130	51	15	6	18	17.2	37.9	139x131x16
MXLFT-1889	Lámina Galvanizada	Interior	145	57	130	51	15	6	20	40.4	89.0	146x131x16
MXLFT-1890	Lámina Galvanizada	Exterior	145	57	130	51	15	6	20	40.4	89.0	146x131x16
MXLFT-1891	Lámina Pintro	Interior	145	57	130	51	15	6	20	40.4	89.0	146x131x16
MXLFT-1892	Lámina Pintro	Exterior	145	57	130	51	15	6	20	40.4	89.0	146x131x16
MXLFT-1893	Acero Inoxidable	Interior	145	57	130	51	15	6	20	40.4	89.0	146x131x16
MXLFT-1894	Acero Inoxidable	Exterior	145	57	130	51	15	6	20	40.4	89.0	146x131x16
MXLFT-1895	Aluminio	Interior	145	57	130	51	15	6	18	18.2	40.0	146x131x16
MXLFT-1896	Aluminio	Exterior	145	57	130	51	15	6	18	18.2	40.0	146x131x16
MXLFT-1897	Lámina Galvanizada	Interior	153	60	130	51	15	6	20	42.5	93.7	154x131x16
MXLFT-1898	Lámina Galvanizada	Exterior	153	60	130	51	15	6	20	42.5	93.7	154x131x16
MXLFT-1899	Lámina Pintro	Interior	153	60	130	51	15	6	20	42.5	93.7	154x131x16
MXLFT-1900	Lámina Pintro	Exterior	153	60	130	51	15	6	20	42.5	93.7	154x131x16
MXLFT-1901	Acero Inoxidable	Interior	153	60	130	51	15	6	20	42.5	93.7	154x131x16
MXLFT-1902	Acero Inoxidable	Exterior	153	60	130	51	15	6	20	42.5	93.7	154x131x16
MXLFT-1903	Aluminio	Interior	153	60	130	51	15	6	18	19.1	42.2	154x131x16
MXLFT-1904	Aluminio	Exterior	153	60	130	51	15	6	18	19.1	42.2	154x131x16

Características Técnicas Específicas del Louver para Aire con Riel Porta Filtro LouvFilt, 12x54x4" a 60x54x4"												
Clave	Material	Montaje	Dimensiones						Calibre	Peso		Dimensiones con envoltura de plástico (cm)
			Base		Alto		Fondo			Kg	Lb	
			cm	in	cm	in	cm	in				
MXLFT-1905	Lámina Galvanizada	Interior	31	12	138	54	15	6	20	9.0	19.8	32x139x16
MXLFT-1906	Lámina Galvanizada	Exterior	31	12	138	54	15	6	20	9.0	19.8	32x139x16
MXLFT-1907	Lámina Pintro	Interior	31	12	138	54	15	6	20	9.0	19.8	32x139x16
MXLFT-1908	Lámina Pintro	Exterior	31	12	138	54	15	6	20	9.0	19.8	32x139x16
MXLFT-1909	Acero Inoxidable	Interior	31	12	138	54	15	6	20	9.0	19.8	32x139x16
MXLFT-1910	Acero Inoxidable	Exterior	31	12	138	54	15	6	20	9.0	19.8	32x139x16
MXLFT-1911	Aluminio	Interior	31	12	138	54	15	6	18	4.1	8.9	32x139x16
MXLFT-1912	Aluminio	Exterior	31	12	138	54	15	6	18	4.1	8.9	32x139x16
MXLFT-1913	Lámina Galvanizada	Interior	39	15	138	54	15	6	20	11.3	24.8	40x139x16
MXLFT-1914	Lámina Galvanizada	Exterior	39	15	138	54	15	6	20	11.3	24.8	40x139x16
MXLFT-1915	Lámina Pintro	Interior	39	15	138	54	15	6	20	11.3	24.8	40x139x16
MXLFT-1916	Lámina Pintro	Exterior	39	15	138	54	15	6	20	11.3	24.8	40x139x16
MXLFT-1917	Acero Inoxidable	Interior	39	15	138	54	15	6	20	11.3	24.8	40x139x16
MXLFT-1918	Acero Inoxidable	Exterior	39	15	138	54	15	6	20	11.3	24.8	40x139x16
MXLFT-1919	Aluminio	Interior	39	15	138	54	15	6	18	5.1	11.2	40x139x16
MXLFT-1920	Aluminio	Exterior	39	15	138	54	15	6	18	5.1	11.2	40x139x16
MXLFT-1921	Lámina Galvanizada	Interior	46	18	138	54	15	6	20	13.5	29.8	47x139x16
MXLFT-1922	Lámina Galvanizada	Exterior	46	18	138	54	15	6	20	13.5	29.8	47x139x16
MXLFT-1923	Lámina Pintro	Interior	46	18	138	54	15	6	20	13.5	29.8	47x139x16
MXLFT-1924	Lámina Pintro	Exterior	46	18	138	54	15	6	20	13.5	29.8	47x139x16
MXLFT-1925	Acero Inoxidable	Interior	46	18	138	54	15	6	20	13.5	29.8	47x139x16
MXLFT-1926	Acero Inoxidable	Exterior	46	18	138	54	15	6	20	13.5	29.8	47x139x16
MXLFT-1927	Aluminio	Interior	46	18	138	54	15	6	18	6.1	13.4	47x139x16
MXLFT-1928	Aluminio	Exterior	46	18	138	54	15	6	18	6.1	13.4	47x139x16

LouvFilt

Características Técnicas Específicas del Louver para Aire con Riel Porta Filtro LouvFilt												
Clave	Material	Montaje	Dimensiones						Calibre	Peso		Dimensiones con envoltura de plástico (cm)
			Base		Alto		Fondo			Kg	Lb	
			cm	in	cm	in	cm	in				
MXLFT-1929	Lámina Galvanizada	Interior	54	21	138	54	15	6	20	15.8	34.7	55x139x16
MXLFT-1930	Lámina Galvanizada	Exterior	54	21	138	54	15	6	20	15.8	34.7	55x139x16
MXLFT-1931	Lámina Pintor	Interior	54	21	138	54	15	6	20	15.8	34.7	55x139x16
MXLFT-1932	Lámina Pintor	Exterior	54	21	138	54	15	6	20	15.8	34.7	55x139x16
MXLFT-1933	Acero Inoxidable	Interior	54	21	138	54	15	6	20	15.8	34.7	55x139x16
MXLFT-1934	Acero Inoxidable	Exterior	54	21	138	54	15	6	20	15.8	34.7	55x139x16
MXLFT-1935	Aluminio	Interior	54	21	138	54	15	6	18	7.1	15.6	55x139x16
MXLFT-1936	Aluminio	Exterior	54	21	138	54	15	6	18	7.1	15.6	55x139x16
MXLFT-1937	Lámina Galvanizada	Interior	61	24	138	54	15	6	20	18.0	39.7	62x139x16
MXLFT-1938	Lámina Galvanizada	Exterior	61	24	138	54	15	6	20	18.0	39.7	62x139x16
MXLFT-1939	Lámina Pintor	Interior	61	24	138	54	15	6	20	18.0	39.7	62x139x16
MXLFT-1940	Lámina Pintor	Exterior	61	24	138	54	15	6	20	18.0	39.7	62x139x16
MXLFT-1941	Acero Inoxidable	Interior	61	24	138	54	15	6	20	18.0	39.7	62x139x16
MXLFT-1942	Acero Inoxidable	Exterior	61	24	138	54	15	6	20	18.0	39.7	62x139x16
MXLFT-1943	Aluminio	Interior	61	24	138	54	15	6	18	8.1	17.9	62x139x16
MXLFT-1944	Aluminio	Exterior	61	24	138	54	15	6	18	8.1	17.9	62x139x16
MXLFT-1945	Lámina Galvanizada	Interior	69	27	138	54	15	6	20	20.3	44.6	70x139x16
MXLFT-1946	Lámina Galvanizada	Exterior	69	27	138	54	15	6	20	20.3	44.6	70x139x16
MXLFT-1947	Lámina Pintor	Interior	69	27	138	54	15	6	20	20.3	44.6	70x139x16
MXLFT-1948	Lámina Pintor	Exterior	69	27	138	54	15	6	20	20.3	44.6	70x139x16
MXLFT-1949	Acero Inoxidable	Interior	69	27	138	54	15	6	20	20.3	44.6	70x139x16
MXLFT-1950	Acero Inoxidable	Exterior	69	27	138	54	15	6	20	20.3	44.6	70x139x16
MXLFT-1951	Aluminio	Interior	69	27	138	54	15	6	18	9.1	20.1	70x139x16
MXLFT-1952	Aluminio	Exterior	69	27	138	54	15	6	18	9.1	20.1	70x139x16
MXLFT-1953	Lámina Galvanizada	Interior	77	30	138	54	15	6	20	22.5	49.6	78x139x16
MXLFT-1954	Lámina Galvanizada	Exterior	77	30	138	54	15	6	20	22.5	49.6	78x139x16
MXLFT-1955	Lámina Pintor	Interior	77	30	138	54	15	6	20	22.5	49.6	78x139x16
MXLFT-1956	Lámina Pintor	Exterior	77	30	138	54	15	6	20	22.5	49.6	78x139x16
MXLFT-1957	Acero Inoxidable	Interior	77	30	138	54	15	6	20	22.5	49.6	78x139x16
MXLFT-1958	Acero Inoxidable	Exterior	77	30	138	54	15	6	20	22.5	49.6	78x139x16
MXLFT-1959	Aluminio	Interior	77	30	138	54	15	6	18	10.1	22.3	78x139x16
MXLFT-1960	Aluminio	Exterior	77	30	138	54	15	6	18	10.1	22.3	78x139x16
MXLFT-1961	Lámina Galvanizada	Interior	84	33	138	54	15	6	20	24.8	54.5	85x139x16
MXLFT-1962	Lámina Galvanizada	Exterior	84	33	138	54	15	6	20	24.8	54.5	85x139x16
MXLFT-1963	Lámina Pintor	Interior	84	33	138	54	15	6	20	24.8	54.5	85x139x16
MXLFT-1964	Lámina Pintor	Exterior	84	33	138	54	15	6	20	24.8	54.5	85x139x16
MXLFT-1965	Acero Inoxidable	Interior	84	33	138	54	15	6	20	24.8	54.5	85x139x16
MXLFT-1966	Acero Inoxidable	Exterior	84	33	138	54	15	6	20	24.8	54.5	85x139x16
MXLFT-1967	Aluminio	Interior	84	33	138	54	15	6	18	11.1	24.5	85x139x16
MXLFT-1968	Aluminio	Exterior	84	33	138	54	15	6	18	11.1	24.5	85x139x16
MXLFT-1969	Lámina Galvanizada	Interior	92	36	138	54	15	6	20	27.0	59.5	93x139x16
MXLFT-1970	Lámina Galvanizada	Exterior	92	36	138	54	15	6	20	27.0	59.5	93x139x16
MXLFT-1971	Lámina Pintor	Interior	92	36	138	54	15	6	20	27.0	59.5	93x139x16
MXLFT-1972	Lámina Pintor	Exterior	92	36	138	54	15	6	20	27.0	59.5	93x139x16
MXLFT-1973	Acero Inoxidable	Interior	92	36	138	54	15	6	20	27.0	59.5	93x139x16
MXLFT-1974	Acero Inoxidable	Exterior	92	36	138	54	15	6	20	27.0	59.5	93x139x16
MXLFT-1975	Aluminio	Interior	92	36	138	54	15	6	18	12.2	26.8	93x139x16
MXLFT-1976	Aluminio	Exterior	92	36	138	54	15	6	18	12.2	26.8	93x139x16
MXLFT-1977	Lámina Galvanizada	Interior	99	39	138	54	15	6	20	29.3	64.5	100x139x16
MXLFT-1978	Lámina Galvanizada	Exterior	99	39	138	54	15	6	20	29.3	64.5	100x139x16
MXLFT-1979	Lámina Pintor	Interior	99	39	138	54	15	6	20	29.3	64.5	100x139x16

LouvFilt

Características Técnicas Específicas del Louver para Aire con Riel Porta Filtro LouvFilt												
Clave	Material	Montaje	Dimensiones						Calibre	Peso		Dimensiones con envoltura de plástico (cm)
			Base		Alto		Fondo			Kg	Lb	
			cm	in	cm	in	cm	in				
MXLFT-1980	Lámina Pintro	Exterior	99	39	138	54	15	6	20	29.3	64.5	100x139x16
MXLFT-1981	Acero Inoxidable	Interior	99	39	138	54	15	6	20	29.3	64.5	100x139x16
MXLFT-1982	Acero Inoxidable	Exterior	99	39	138	54	15	6	20	29.3	64.5	100x139x16
MXLFT-1983	Aluminio	Interior	99	39	138	54	15	6	18	13.2	29.0	100x139x16
MXLFT-1984	Aluminio	Exterior	99	39	138	54	15	6	18	13.2	29.0	100x139x16
MXLFT-1985	Lámina Galvanizada	Interior	107	42	138	54	15	6	20	31.5	69.4	108x139x16
MXLFT-1986	Lámina Galvanizada	Exterior	107	42	138	54	15	6	20	31.5	69.4	108x139x16
MXLFT-1987	Lámina Pintro	Interior	107	42	138	54	15	6	20	31.5	69.4	108x139x16
MXLFT-1988	Lámina Pintro	Exterior	107	42	138	54	15	6	20	31.5	69.4	108x139x16
MXLFT-1989	Acero Inoxidable	Interior	107	42	138	54	15	6	20	31.5	69.4	108x139x16
MXLFT-1990	Acero Inoxidable	Exterior	107	42	138	54	15	6	20	31.5	69.4	108x139x16
MXLFT-1991	Aluminio	Interior	107	42	138	54	15	6	18	14.2	31.2	108x139x16
MXLFT-1992	Aluminio	Exterior	107	42	138	54	15	6	18	14.2	31.2	108x139x16
MXLFT-1993	Lámina Galvanizada	Interior	115	45	138	54	15	6	20	33.8	74.4	116x139x16
MXLFT-1994	Lámina Galvanizada	Exterior	115	45	138	54	15	6	20	33.8	74.4	116x139x16
MXLFT-1995	Lámina Pintro	Interior	115	45	138	54	15	6	20	33.8	74.4	116x139x16
MXLFT-1996	Lámina Pintro	Exterior	115	45	138	54	15	6	20	33.8	74.4	116x139x16
MXLFT-1997	Acero Inoxidable	Interior	115	45	138	54	15	6	20	33.8	74.4	116x139x16
MXLFT-1998	Acero Inoxidable	Exterior	115	45	138	54	15	6	20	33.8	74.4	116x139x16
MXLFT-1999	Aluminio	Interior	115	45	138	54	15	6	18	15.2	33.5	116x139x16
MXLFT-2000	Aluminio	Exterior	115	45	138	54	15	6	18	15.2	33.5	116x139x16
MXLFT-2001	Lámina Galvanizada	Interior	122	48	138	54	15	6	20	36.0	79.3	123x139x16
MXLFT-2002	Lámina Galvanizada	Exterior	122	48	138	54	15	6	20	36.0	79.3	123x139x16
MXLFT-2003	Lámina Pintro	Interior	122	48	138	54	15	6	20	36.0	79.3	123x139x16
MXLFT-2004	Lámina Pintro	Exterior	122	48	138	54	15	6	20	36.0	79.3	123x139x16
MXLFT-2005	Acero Inoxidable	Interior	122	48	138	54	15	6	20	36.0	79.3	123x139x16
MXLFT-2006	Acero Inoxidable	Exterior	122	48	138	54	15	6	20	36.0	79.3	123x139x16
MXLFT-2007	Aluminio	Interior	122	48	138	54	15	6	18	16.2	35.7	123x139x16
MXLFT-2008	Aluminio	Exterior	122	48	138	54	15	6	18	16.2	35.7	123x139x16
MXLFT-2009	Lámina Galvanizada	Interior	130	51	138	54	15	6	20	38.3	84.3	131x139x16
MXLFT-2010	Lámina Galvanizada	Exterior	130	51	138	54	15	6	20	38.3	84.3	131x139x16
MXLFT-2011	Lámina Pintro	Interior	130	51	138	54	15	6	20	38.3	84.3	131x139x16
MXLFT-2012	Lámina Pintro	Exterior	130	51	138	54	15	6	20	38.3	84.3	131x139x16
MXLFT-2013	Acero Inoxidable	Interior	130	51	138	54	15	6	20	38.3	84.3	131x139x16
MXLFT-2014	Acero Inoxidable	Exterior	130	51	138	54	15	6	20	38.3	84.3	131x139x16
MXLFT-2015	Aluminio	Interior	130	51	138	54	15	6	18	17.2	37.9	131x139x16
MXLFT-2016	Aluminio	Exterior	130	51	138	54	15	6	18	17.2	37.9	131x139x16
MXLFT-2017	Lámina Galvanizada	Interior	138	54	138	54	15	6	20	40.5	89.3	139x139x16
MXLFT-2018	Lámina Galvanizada	Exterior	138	54	138	54	15	6	20	40.5	89.3	139x139x16
MXLFT-2019	Lámina Pintro	Interior	138	54	138	54	15	6	20	40.5	89.3	139x139x16
MXLFT-2020	Lámina Pintro	Exterior	138	54	138	54	15	6	20	40.5	89.3	139x139x16
MXLFT-2021	Acero Inoxidable	Interior	138	54	138	54	15	6	20	40.5	89.3	139x139x16
MXLFT-2022	Acero Inoxidable	Exterior	138	54	138	54	15	6	20	40.5	89.3	139x139x16
MXLFT-2023	Aluminio	Interior	138	54	138	54	15	6	18	18.2	40.2	139x139x16
MXLFT-2024	Aluminio	Exterior	138	54	138	54	15	6	18	18.2	40.2	139x139x16
MXLFT-2025	Lámina Galvanizada	Interior	145	57	138	54	15	6	20	42.8	94.2	146x139x16
MXLFT-2026	Lámina Galvanizada	Exterior	145	57	138	54	15	6	20	42.8	94.2	146x139x16
MXLFT-2027	Lámina Pintro	Interior	145	57	138	54	15	6	20	42.8	94.2	146x139x16
MXLFT-2028	Lámina Pintro	Exterior	145	57	138	54	15	6	20	42.8	94.2	146x139x16
MXLFT-2029	Acero Inoxidable	Interior	145	57	138	54	15	6	20	42.8	94.2	146x139x16
MXLFT-2030	Acero Inoxidable	Exterior	145	57	138	54	15	6	20	42.8	94.2	146x139x16

LouvFilt

Características Técnicas Específicas del Louver para Aire con Riel Porta Filtro LouvFilt												
Clave	Material	Montaje	Dimensiones						Calibre	Peso		Dimensiones con envoltura de plástico (cm)
			Base		Alto		Fondo			Kg	Lb	
			cm	in	cm	in	cm	in				
MXLFT-2031	Aluminio	Interior	145	57	138	54	15	6	18	19.2	42.4	146x139x16
MXLFT-2032	Aluminio	Exterior	145	57	138	54	15	6	18	19.2	42.4	146x139x16
MXLFT-2033	Lámina Galvanizada	Interior	153	60	138	54	15	6	20	45.0	99.2	154x139x16
MXLFT-2034	Lámina Galvanizada	Exterior	153	60	138	54	15	6	20	45.0	99.2	154x139x16
MXLFT-2035	Lámina Pintro	Interior	153	60	138	54	15	6	20	45.0	99.2	154x139x16
MXLFT-2036	Lámina Pintro	Exterior	153	60	138	54	15	6	20	45.0	99.2	154x139x16
MXLFT-2037	Acero Inoxidable	Interior	153	60	138	54	15	6	20	45.0	99.2	154x139x16
MXLFT-2038	Acero Inoxidable	Exterior	153	60	138	54	15	6	20	45.0	99.2	154x139x16
MXLFT-2039	Aluminio	Interior	153	60	138	54	15	6	18	20.3	44.6	154x139x16
MXLFT-2040	Aluminio	Exterior	153	60	138	54	15	6	18	20.3	44.6	154x139x16

Características Técnicas Específicas del Louver para Aire con Riel Porta Filtro LouvFilt, 12x57x4" a 60x57x4"												
Clave	Material	Montaje	Dimensiones						Calibre	Peso		Dimensiones con envoltura de plástico (cm)
			Base		Alto		Fondo			Kg	Lb	
			cm	in	cm	in	cm	in				
MXLFT-2041	Lámina Galvanizada	Interior	31	12	145	57	15	6	20	9.5	20.9	32x146x16
MXLFT-2042	Lámina Galvanizada	Exterior	31	12	145	57	15	6	20	9.5	20.9	32x146x16
MXLFT-2043	Lámina Pintro	Interior	31	12	145	57	15	6	20	9.5	20.9	32x146x16
MXLFT-2044	Lámina Pintro	Exterior	31	12	145	57	15	6	20	9.5	20.9	32x146x16
MXLFT-2045	Acero Inoxidable	Interior	31	12	145	57	15	6	20	9.5	20.9	32x146x16
MXLFT-2046	Acero Inoxidable	Exterior	31	12	145	57	15	6	20	9.5	20.9	32x146x16
MXLFT-2047	Aluminio	Interior	31	12	145	57	15	6	18	4.3	9.4	32x146x16
MXLFT-2048	Aluminio	Exterior	31	12	145	57	15	6	18	4.3	9.4	32x146x16
MXLFT-2049	Lámina Galvanizada	Interior	39	15	145	57	15	6	20	11.9	26.2	40x146x16
MXLFT-2050	Lámina Galvanizada	Exterior	39	15	145	57	15	6	20	11.9	26.2	40x146x16
MXLFT-2051	Lámina Pintro	Interior	39	15	145	57	15	6	20	11.9	26.2	40x146x16
MXLFT-2052	Lámina Pintro	Exterior	39	15	145	57	15	6	20	11.9	26.2	40x146x16
MXLFT-2053	Acero Inoxidable	Interior	39	15	145	57	15	6	20	11.9	26.2	40x146x16
MXLFT-2054	Acero Inoxidable	Exterior	39	15	145	57	15	6	20	11.9	26.2	40x146x16
MXLFT-2055	Aluminio	Interior	39	15	145	57	15	6	18	5.3	11.8	40x146x16
MXLFT-2056	Aluminio	Exterior	39	15	145	57	15	6	18	5.3	11.8	40x146x16
MXLFT-2057	Lámina Galvanizada	Interior	46	18	145	57	15	6	20	14.3	31.4	47x146x16
MXLFT-2058	Lámina Galvanizada	Exterior	46	18	145	57	15	6	20	14.3	31.4	47x146x16
MXLFT-2059	Lámina Pintro	Interior	46	18	145	57	15	6	20	14.3	31.4	47x146x16
MXLFT-2060	Lámina Pintro	Exterior	46	18	145	57	15	6	20	14.3	31.4	47x146x16
MXLFT-2061	Acero Inoxidable	Interior	46	18	145	57	15	6	20	14.3	31.4	47x146x16
MXLFT-2062	Acero Inoxidable	Exterior	46	18	145	57	15	6	20	14.3	31.4	47x146x16
MXLFT-2063	Aluminio	Interior	46	18	145	57	15	6	18	6.4	14.1	47x146x16
MXLFT-2064	Aluminio	Exterior	46	18	145	57	15	6	18	6.4	14.1	47x146x16
MXLFT-2065	Lámina Galvanizada	Interior	54	21	145	57	15	6	20	16.6	36.6	55x146x16
MXLFT-2066	Lámina Galvanizada	Exterior	54	21	145	57	15	6	20	16.6	36.6	55x146x16
MXLFT-2067	Lámina Pintro	Interior	54	21	145	57	15	6	20	16.6	36.6	55x146x16
MXLFT-2068	Lámina Pintro	Exterior	54	21	145	57	15	6	20	16.6	36.6	55x146x16
MXLFT-2069	Acero Inoxidable	Interior	54	21	145	57	15	6	20	16.6	36.6	55x146x16
MXLFT-2070	Acero Inoxidable	Exterior	54	21	145	57	15	6	20	16.6	36.6	55x146x16
MXLFT-2071	Aluminio	Interior	54	21	145	57	15	6	18	7.5	16.5	55x146x16
MXLFT-2072	Aluminio	Exterior	54	21	145	57	15	6	18	7.5	16.5	55x146x16
MXLFT-2073	Lámina Galvanizada	Interior	61	24	145	57	15	6	20	19.0	41.9	62x146x16
MXLFT-2074	Lámina Galvanizada	Exterior	61	24	145	57	15	6	20	19.0	41.9	62x146x16

LouvFilt

Características Técnicas Específicas del Louver para Aire con Riel Porta Filtro LouvFilt												
Clave	Material	Montaje	Dimensiones						Calibre	Peso		Dimensiones con envoltura de plástico (cm)
			Base		Alto		Fondo			Kg	Lb	
			cm	in	cm	in	cm	in				
MXLFT-2075	Lámina Pintro	Interior	61	24	145	57	15	6	20	19.0	41.9	62x146x16
MXLFT-2076	Lámina Pintro	Exterior	61	24	145	57	15	6	20	19.0	41.9	62x146x16
MXLFT-2077	Acero Inoxidable	Interior	61	24	145	57	15	6	20	19.0	41.9	62x146x16
MXLFT-2078	Acero Inoxidable	Exterior	61	24	145	57	15	6	20	19.0	41.9	62x146x16
MXLFT-2079	Aluminio	Interior	61	24	145	57	15	6	18	8.6	18.8	62x146x16
MXLFT-2080	Aluminio	Exterior	61	24	145	57	15	6	18	8.6	18.8	62x146x16
MXLFT-2081	Lámina Galvanizada	Interior	69	27	145	57	15	6	20	21.4	47.1	70x146x16
MXLFT-2082	Lámina Galvanizada	Exterior	69	27	145	57	15	6	20	21.4	47.1	70x146x16
MXLFT-2083	Lámina Pintro	Interior	69	27	145	57	15	6	20	21.4	47.1	70x146x16
MXLFT-2084	Lámina Pintro	Exterior	69	27	145	57	15	6	20	21.4	47.1	70x146x16
MXLFT-2085	Acero Inoxidable	Interior	69	27	145	57	15	6	20	21.4	47.1	70x146x16
MXLFT-2086	Acero Inoxidable	Exterior	69	27	145	57	15	6	20	21.4	47.1	70x146x16
MXLFT-2087	Aluminio	Interior	69	27	145	57	15	6	18	9.6	21.2	70x146x16
MXLFT-2088	Aluminio	Exterior	69	27	145	57	15	6	18	9.6	21.2	70x146x16
MXLFT-2089	Lámina Galvanizada	Interior	77	30	145	57	15	6	20	23.8	52.3	78x146x16
MXLFT-2090	Lámina Galvanizada	Exterior	77	30	145	57	15	6	20	23.8	52.3	78x146x16
MXLFT-2091	Lámina Pintro	Interior	77	30	145	57	15	6	20	23.8	52.3	78x146x16
MXLFT-2092	Lámina Pintro	Exterior	77	30	145	57	15	6	20	23.8	52.3	78x146x16
MXLFT-2093	Acero Inoxidable	Interior	77	30	145	57	15	6	20	23.8	52.3	78x146x16
MXLFT-2094	Acero Inoxidable	Exterior	77	30	145	57	15	6	20	23.8	52.3	78x146x16
MXLFT-2095	Aluminio	Interior	77	30	145	57	15	6	18	10.7	23.6	78x146x16
MXLFT-2096	Aluminio	Exterior	77	30	145	57	15	6	18	10.7	23.6	78x146x16
MXLFT-2097	Lámina Galvanizada	Interior	84	33	145	57	15	6	20	26.1	57.6	85x146x16
MXLFT-2098	Lámina Galvanizada	Exterior	84	33	145	57	15	6	20	26.1	57.6	85x146x16
MXLFT-2099	Lámina Pintro	Interior	84	33	145	57	15	6	20	26.1	57.6	85x146x16
MXLFT-2100	Lámina Pintro	Exterior	84	33	145	57	15	6	20	26.1	57.6	85x146x16
MXLFT-2101	Acero Inoxidable	Interior	84	33	145	57	15	6	20	26.1	57.6	85x146x16
MXLFT-2102	Acero Inoxidable	Exterior	84	33	145	57	15	6	20	26.1	57.6	85x146x16
MXLFT-2103	Aluminio	Interior	84	33	145	57	15	6	18	11.8	25.9	85x146x16
MXLFT-2104	Aluminio	Exterior	84	33	145	57	15	6	18	11.8	25.9	85x146x16
MXLFT-2105	Lámina Galvanizada	Interior	92	36	145	57	15	6	20	28.5	62.8	93x146x16
MXLFT-2106	Lámina Galvanizada	Exterior	92	36	145	57	15	6	20	28.5	62.8	93x146x16
MXLFT-2107	Lámina Pintro	Interior	92	36	145	57	15	6	20	28.5	62.8	93x146x16
MXLFT-2108	Lámina Pintro	Exterior	92	36	145	57	15	6	20	28.5	62.8	93x146x16
MXLFT-2109	Acero Inoxidable	Interior	92	36	145	57	15	6	20	28.5	62.8	93x146x16
MXLFT-2110	Acero Inoxidable	Exterior	92	36	145	57	15	6	20	28.5	62.8	93x146x16
MXLFT-2111	Aluminio	Interior	92	36	145	57	15	6	18	12.8	28.3	93x146x16
MXLFT-2112	Aluminio	Exterior	92	36	145	57	15	6	18	12.8	28.3	93x146x16
MXLFT-2113	Lámina Galvanizada	Interior	99	39	145	57	15	6	20	30.9	68.0	100x146x16
MXLFT-2114	Lámina Galvanizada	Exterior	99	39	145	57	15	6	20	30.9	68.0	100x146x16
MXLFT-2115	Lámina Pintro	Interior	99	39	145	57	15	6	20	30.9	68.0	100x146x16
MXLFT-2116	Lámina Pintro	Exterior	99	39	145	57	15	6	20	30.9	68.0	100x146x16
MXLFT-2117	Acero Inoxidable	Interior	99	39	145	57	15	6	20	30.9	68.0	100x146x16
MXLFT-2118	Acero Inoxidable	Exterior	99	39	145	57	15	6	20	30.9	68.0	100x146x16
MXLFT-2119	Aluminio	Interior	99	39	145	57	15	6	18	13.9	30.6	100x146x16
MXLFT-2120	Aluminio	Exterior	99	39	145	57	15	6	18	13.9	30.6	100x146x16
MXLFT-2121	Lámina Galvanizada	Interior	107	42	145	57	15	6	20	33.3	73.3	108x146x16
MXLFT-2122	Lámina Galvanizada	Exterior	107	42	145	57	15	6	20	33.3	73.3	108x146x16
MXLFT-2123	Lámina Pintro	Interior	107	42	145	57	15	6	20	33.3	73.3	108x146x16
MXLFT-2124	Lámina Pintro	Exterior	107	42	145	57	15	6	20	33.3	73.3	108x146x16
MXLFT-2125	Acero Inoxidable	Interior	107	42	145	57	15	6	20	33.3	73.3	108x146x16

LouvFilt

Características Técnicas Específicas del Louver para Aire con Riel Porta Filtro LouvFilt												
Clave	Material	Montaje	Dimensiones						Calibre	Peso		Dimensiones con envoltura de plástico (cm)
			Base		Alto		Fondo			Kg	Lb	
			cm	in	cm	in	cm	in				
MXLFT-2126	Acero Inoxidable	Exterior	107	42	145	57	15	6	20	33.3	73.3	108x146x16
MXLFT-2127	Aluminio	Interior	107	42	145	57	15	6	18	15.0	33.0	108x146x16
MXLFT-2128	Aluminio	Exterior	107	42	145	57	15	6	18	15.0	33.0	108x146x16
MXLFT-2129	Lámina Galvanizada	Interior	115	45	145	57	15	6	20	35.6	78.5	116x146x16
MXLFT-2130	Lámina Galvanizada	Exterior	115	45	145	57	15	6	20	35.6	78.5	116x146x16
MXLFT-2131	Lámina Pintro	Interior	115	45	145	57	15	6	20	35.6	78.5	116x146x16
MXLFT-2132	Lámina Pintro	Exterior	115	45	145	57	15	6	20	35.6	78.5	116x146x16
MXLFT-2133	Acero Inoxidable	Interior	115	45	145	57	15	6	20	35.6	78.5	116x146x16
MXLFT-2134	Acero Inoxidable	Exterior	115	45	145	57	15	6	20	35.6	78.5	116x146x16
MXLFT-2135	Aluminio	Interior	115	45	145	57	15	6	18	16.0	35.3	116x146x16
MXLFT-2136	Aluminio	Exterior	115	45	145	57	15	6	18	16.0	35.3	116x146x16
MXLFT-2137	Lámina Galvanizada	Interior	122	48	145	57	15	6	20	38.0	83.8	123x146x16
MXLFT-2138	Lámina Galvanizada	Exterior	122	48	145	57	15	6	20	38.0	83.8	123x146x16
MXLFT-2139	Lámina Pintro	Interior	122	48	145	57	15	6	20	38.0	83.8	123x146x16
MXLFT-2140	Lámina Pintro	Exterior	122	48	145	57	15	6	20	38.0	83.8	123x146x16
MXLFT-2141	Acero Inoxidable	Interior	122	48	145	57	15	6	20	38.0	83.8	123x146x16
MXLFT-2142	Acero Inoxidable	Exterior	122	48	145	57	15	6	20	38.0	83.8	123x146x16
MXLFT-2143	Aluminio	Interior	122	48	145	57	15	6	18	17.1	37.7	123x146x16
MXLFT-2144	Aluminio	Exterior	122	48	145	57	15	6	18	17.1	37.7	123x146x16
MXLFT-2145	Lámina Galvanizada	Interior	130	51	145	57	15	6	20	40.4	89.0	131x146x16
MXLFT-2146	Lámina Galvanizada	Exterior	130	51	145	57	15	6	20	40.4	89.0	131x146x16
MXLFT-2147	Lámina Pintro	Interior	130	51	145	57	15	6	20	40.4	89.0	131x146x16
MXLFT-2148	Lámina Pintro	Exterior	130	51	145	57	15	6	20	40.4	89.0	131x146x16
MXLFT-2149	Acero Inoxidable	Interior	130	51	145	57	15	6	20	40.4	89.0	131x146x16
MXLFT-2150	Acero Inoxidable	Exterior	130	51	145	57	15	6	20	40.4	89.0	131x146x16
MXLFT-2151	Aluminio	Interior	130	51	145	57	15	6	18	18.2	40.0	131x146x16
MXLFT-2152	Aluminio	Exterior	130	51	145	57	15	6	18	18.2	40.0	131x146x16
MXLFT-2153	Lámina Galvanizada	Interior	138	54	145	57	15	6	20	42.8	94.2	139x146x16
MXLFT-2154	Lámina Galvanizada	Exterior	138	54	145	57	15	6	20	42.8	94.2	139x146x16
MXLFT-2155	Lámina Pintro	Interior	138	54	145	57	15	6	20	42.8	94.2	139x146x16
MXLFT-2156	Lámina Pintro	Exterior	138	54	145	57	15	6	20	42.8	94.2	139x146x16
MXLFT-2157	Acero Inoxidable	Interior	138	54	145	57	15	6	20	42.8	94.2	139x146x16
MXLFT-2158	Acero Inoxidable	Exterior	138	54	145	57	15	6	20	42.8	94.2	139x146x16
MXLFT-2159	Aluminio	Interior	138	54	145	57	15	6	18	19.2	42.4	139x146x16
MXLFT-2160	Aluminio	Exterior	138	54	145	57	15	6	18	19.2	42.4	139x146x16
MXLFT-2161	Lámina Galvanizada	Interior	145	57	145	57	15	6	20	45.1	99.5	146x146x16
MXLFT-2162	Lámina Galvanizada	Exterior	145	57	145	57	15	6	20	45.1	99.5	146x146x16
MXLFT-2163	Lámina Pintro	Interior	145	57	145	57	15	6	20	45.1	99.5	146x146x16
MXLFT-2164	Lámina Pintro	Exterior	145	57	145	57	15	6	20	45.1	99.5	146x146x16
MXLFT-2165	Acero Inoxidable	Interior	145	57	145	57	15	6	20	45.1	99.5	146x146x16
MXLFT-2166	Acero Inoxidable	Exterior	145	57	145	57	15	6	20	45.1	99.5	146x146x16
MXLFT-2167	Aluminio	Interior	145	57	145	57	15	6	18	20.3	44.8	146x146x16
MXLFT-2168	Aluminio	Exterior	145	57	145	57	15	6	18	20.3	44.8	146x146x16
MXLFT-2169	Lámina Galvanizada	Interior	153	60	145	57	15	6	20	47.5	104.7	154x146x16
MXLFT-2170	Lámina Galvanizada	Exterior	153	60	145	57	15	6	20	47.5	104.7	154x146x16
MXLFT-2171	Lámina Pintro	Interior	153	60	145	57	15	6	20	47.5	104.7	154x146x16
MXLFT-2172	Lámina Pintro	Exterior	153	60	145	57	15	6	20	47.5	104.7	154x146x16
MXLFT-2173	Acero Inoxidable	Interior	153	60	145	57	15	6	20	47.5	104.7	154x146x16
MXLFT-2174	Acero Inoxidable	Exterior	153	60	145	57	15	6	20	47.5	104.7	154x146x16
MXLFT-2175	Aluminio	Interior	153	60	145	57	15	6	18	21.4	47.1	154x146x16
MXLFT-2176	Aluminio	Exterior	153	60	145	57	15	6	18	21.4	47.1	154x146x16

LouvFilt

Características Técnicas Específicas del Louver para Aire con Riel Porta Filtro LouvFilt, 12x60x4" a 60x60x4"												
Clave	Material	Montaje	Dimensiones						Calibre	Peso		Dimensiones con envoltura de plástico (cm)
			Base		Alto		Fondo			Kg	Lb	
			cm	in	cm	in	cm	in				
MXLFT-2177	Lámina Galvanizada	Interior	31	12	153	60	15	6	20	10.0	22.0	32x154x16
MXLFT-2178	Lámina Galvanizada	Exterior	31	12	153	60	15	6	20	10.0	22.0	32x154x16
MXLFT-2179	Lámina Pintro	Interior	31	12	153	60	15	6	20	10.0	22.0	32x154x16
MXLFT-2180	Lámina Pintro	Exterior	31	12	153	60	15	6	20	10.0	22.0	32x154x16
MXLFT-2181	Acero Inoxidable	Interior	31	12	153	60	15	6	20	10.0	22.0	32x154x16
MXLFT-2182	Acero Inoxidable	Exterior	31	12	153	60	15	6	20	10.0	22.0	32x154x16
MXLFT-2183	Aluminio	Interior	31	12	153	60	15	6	18	4.5	9.9	32x154x16
MXLFT-2184	Aluminio	Exterior	31	12	153	60	15	6	18	4.5	9.9	32x154x16
MXLFT-2185	Lámina Galvanizada	Interior	39	15	153	60	15	6	20	12.5	27.6	40x154x16
MXLFT-2186	Lámina Galvanizada	Exterior	39	15	153	60	15	6	20	12.5	27.6	40x154x16
MXLFT-2187	Lámina Pintro	Interior	39	15	153	60	15	6	20	12.5	27.6	40x154x16
MXLFT-2188	Lámina Pintro	Exterior	39	15	153	60	15	6	20	12.5	27.6	40x154x16
MXLFT-2189	Acero Inoxidable	Interior	39	15	153	60	15	6	20	12.5	27.6	40x154x16
MXLFT-2190	Acero Inoxidable	Exterior	39	15	153	60	15	6	20	12.5	27.6	40x154x16
MXLFT-2191	Aluminio	Interior	39	15	153	60	15	6	18	5.6	12.4	40x154x16
MXLFT-2192	Aluminio	Exterior	39	15	153	60	15	6	18	5.6	12.4	40x154x16
MXLFT-2193	Lámina Galvanizada	Interior	46	18	153	60	15	6	20	15.0	33.1	47x154x16
MXLFT-2194	Lámina Galvanizada	Exterior	46	18	153	60	15	6	20	15.0	33.1	47x154x16
MXLFT-2195	Lámina Pintro	Interior	46	18	153	60	15	6	20	15.0	33.1	47x154x16
MXLFT-2196	Lámina Pintro	Exterior	46	18	153	60	15	6	20	15.0	33.1	47x154x16
MXLFT-2197	Acero Inoxidable	Interior	46	18	153	60	15	6	20	15.0	33.1	47x154x16
MXLFT-2198	Acero Inoxidable	Exterior	46	18	153	60	15	6	20	15.0	33.1	47x154x16
MXLFT-2199	Aluminio	Interior	46	18	153	60	15	6	18	6.8	14.9	47x154x16
MXLFT-2200	Aluminio	Exterior	46	18	153	60	15	6	18	6.8	14.9	47x154x16
MXLFT-2201	Lámina Galvanizada	Interior	54	21	153	60	15	6	20	17.5	38.6	55x154x16
MXLFT-2202	Lámina Galvanizada	Exterior	54	21	153	60	15	6	20	17.5	38.6	55x154x16
MXLFT-2203	Lámina Pintro	Interior	54	21	153	60	15	6	20	17.5	38.6	55x154x16
MXLFT-2204	Lámina Pintro	Exterior	54	21	153	60	15	6	20	17.5	38.6	55x154x16
MXLFT-2205	Acero Inoxidable	Interior	54	21	153	60	15	6	20	17.5	38.6	55x154x16
MXLFT-2206	Acero Inoxidable	Exterior	54	21	153	60	15	6	20	17.5	38.6	55x154x16
MXLFT-2207	Aluminio	Interior	54	21	153	60	15	6	18	7.9	17.4	55x154x16
MXLFT-2208	Aluminio	Exterior	54	21	153	60	15	6	18	7.9	17.4	55x154x16
MXLFT-2209	Lámina Galvanizada	Interior	61	24	153	60	15	6	20	20.0	44.1	62x154x16
MXLFT-2210	Lámina Galvanizada	Exterior	61	24	153	60	15	6	20	20.0	44.1	62x154x16
MXLFT-2211	Lámina Pintro	Interior	61	24	153	60	15	6	20	20.0	44.1	62x154x16
MXLFT-2212	Lámina Pintro	Exterior	61	24	153	60	15	6	20	20.0	44.1	62x154x16
MXLFT-2213	Acero Inoxidable	Interior	61	24	153	60	15	6	20	20.0	44.1	62x154x16
MXLFT-2214	Acero Inoxidable	Exterior	61	24	153	60	15	6	20	20.0	44.1	62x154x16
MXLFT-2215	Aluminio	Interior	61	24	153	60	15	6	18	9.0	19.8	62x154x16
MXLFT-2216	Aluminio	Exterior	61	24	153	60	15	6	18	9.0	19.8	62x154x16
MXLFT-2217	Lámina Galvanizada	Interior	69	27	153	60	15	6	2	22.5	49.6	70x154x16
MXLFT-2218	Lámina Galvanizada	Exterior	69	27	153	60	15	6	20	22.5	49.6	70x154x16
MXLFT-2219	Lámina Pintro	Interior	69	27	153	60	15	6	20	22.5	49.6	70x154x16
MXLFT-2220	Lámina Pintro	Exterior	69	27	153	60	15	6	20	22.5	49.6	70x154x16
MXLFT-2221	Acero Inoxidable	Interior	69	27	153	60	15	6	20	22.5	49.6	70x154x16
MXLFT-2222	Acero Inoxidable	Exterior	69	27	153	60	15	6	20	22.5	49.6	70x154x16
MXLFT-2223	Aluminio	Interior	69	27	153	60	15	6	18	10.1	22.3	70x154x16
MXLFT-2224	Aluminio	Exterior	69	27	153	60	15	6	18	10.1	22.3	70x154x16
MXLFT-2225	Lámina Galvanizada	Interior	77	30	153	60	15	6	20	25.0	55.1	78x154x16
MXLFT-2226	Lámina Galvanizada	Exterior	77	30	153	60	15	6	20	25.0	55.1	78x154x16

LouvFilt

Características Técnicas Específicas del Louver para Aire con Riel Porta Filtro LouvFilt												
Clave	Material	Montaje	Dimensiones						Calibre	Peso		Dimensiones con envoltura de plástico (cm)
			Base		Alto		Fondo			Kg	Lb	
			cm	in	cm	in	cm	in				
MXLFT-2227	Lámina Pintro	Interior	77	30	153	60	15	6	20	25.0	55.1	78x154x16
MXLFT-2228	Lámina Pintro	Exterior	77	30	153	60	15	6	20	25.0	55.1	78x154x16
MXLFT-2229	Acero Inoxidable	Interior	77	30	153	60	15	6	20	25.0	55.1	78x154x16
MXLFT-2230	Acero Inoxidable	Exterior	77	30	153	60	15	6	20	25.0	55.1	78x154x16
MXLFT-2231	Aluminio	Interior	77	30	153	60	15	6	18	11.3	24.8	78x154x16
MXLFT-2232	Aluminio	Exterior	77	30	153	60	15	6	18	11.3	24.8	78x154x16
MXLFT-2233	Lámina Galvanizada	Interior	84	33	153	60	15	6	20	27.5	60.6	85x154x16
MXLFT-2234	Lámina Galvanizada	Exterior	84	33	153	60	15	6	20	27.5	60.6	85x154x16
MXLFT-2235	Lámina Pintro	Interior	84	33	153	60	15	6	20	27.5	60.6	85x154x16
MXLFT-2236	Lámina Pintro	Exterior	84	33	153	60	15	6	20	27.5	60.6	85x154x16
MXLFT-2237	Acero Inoxidable	Interior	84	33	153	60	15	6	20	27.5	60.6	85x154x16
MXLFT-2238	Acero Inoxidable	Exterior	84	33	153	60	15	6	20	27.5	60.6	85x154x16
MXLFT-2239	Aluminio	Interior	84	33	153	60	15	6	18	12.4	27.3	85x154x16
MXLFT-2240	Aluminio	Exterior	84	33	153	60	15	6	18	12.4	27.3	85x154x16
MXLFT-2241	Lámina Galvanizada	Interior	92	36	153	60	15	6	20	30.0	66.1	93x154x16
MXLFT-2242	Lámina Galvanizada	Exterior	92	36	153	60	15	6	20	30.0	66.1	93x154x16
MXLFT-2243	Lámina Pintro	Interior	92	36	153	60	15	6	20	30.0	66.1	93x154x16
MXLFT-2244	Lámina Pintro	Exterior	92	36	153	60	15	6	20	30.0	66.1	93x154x16
MXLFT-2245	Acero Inoxidable	Interior	92	36	153	60	15	6	20	30.0	66.1	93x154x16
MXLFT-2246	Acero Inoxidable	Exterior	92	36	153	60	15	6	20	30.0	66.1	93x154x16
MXLFT-2247	Aluminio	Interior	92	36	153	60	15	6	18	13.5	29.8	93x154x16
MXLFT-2248	Aluminio	Exterior	92	36	153	60	15	6	18	13.5	29.8	93x154x16
MXLFT-2249	Lámina Galvanizada	Interior	99	39	153	60	15	6	20	32.5	71.6	100x154x16
MXLFT-2250	Lámina Galvanizada	Exterior	99	39	153	60	15	6	20	32.5	71.6	100x154x16
MXLFT-2251	Lámina Pintro	Interior	99	39	153	60	15	6	20	32.5	71.6	100x154x16
MXLFT-2252	Lámina Pintro	Exterior	99	39	153	60	15	6	20	32.5	71.6	100x154x16
MXLFT-2253	Acero Inoxidable	Interior	99	39	153	60	15	6	20	32.5	71.6	100x154x16
MXLFT-2254	Acero Inoxidable	Exterior	99	39	153	60	15	6	20	32.5	71.6	100x154x16
MXLFT-2255	Aluminio	Interior	99	39	153	60	15	6	18	14.6	32.2	100x154x16
MXLFT-2256	Aluminio	Exterior	99	39	153	60	15	6	18	14.6	32.2	100x154x16
MXLFT-2257	Lámina Galvanizada	Interior	107	42	153	60	15	6	20	35.0	77.1	108x154x16
MXLFT-2258	Lámina Galvanizada	Exterior	107	42	153	60	15	6	20	35.0	77.1	108x154x16
MXLFT-2259	Lámina Pintro	Interior	107	42	153	60	15	6	20	35.0	77.1	108x154x16
MXLFT-2260	Lámina Pintro	Exterior	107	42	153	60	15	6	20	35.0	77.1	108x154x16
MXLFT-2261	Acero Inoxidable	Interior	107	42	153	60	15	6	20	35.0	77.1	108x154x16
MXLFT-2262	Acero Inoxidable	Exterior	107	42	153	60	15	6	20	35.0	77.1	108x154x16
MXLFT-2263	Aluminio	Interior	107	42	153	60	15	6	18	15.8	34.7	108x154x16
MXLFT-2264	Aluminio	Exterior	107	42	153	60	15	6	18	15.8	34.7	108x154x16
MXLFT-2265	Lámina Galvanizada	Interior	115	45	153	60	15	6	20	37.5	82.7	116x154x16
MXLFT-2266	Lámina Galvanizada	Exterior	115	45	153	60	15	6	20	37.5	82.7	116x154x16
MXLFT-2267	Lámina Pintro	Interior	115	45	153	60	15	6	20	37.5	82.7	116x154x16
MXLFT-2268	Lámina Pintro	Exterior	115	45	153	60	15	6	20	37.5	82.7	116x154x16
MXLFT-2269	Acero Inoxidable	Interior	115	45	153	60	15	6	20	37.5	82.7	116x154x16
MXLFT-2270	Acero Inoxidable	Exterior	115	45	153	60	15	6	20	37.5	82.7	116x154x16
MXLFT-2271	Aluminio	Interior	115	45	153	60	15	6	18	16.9	37.2	116x154x16
MXLFT-2272	Aluminio	Exterior	115	45	153	60	15	6	18	16.9	37.2	116x154x16
MXLFT-2273	Lámina Galvanizada	Interior	122	48	153	60	15	6	20	40.0	88.2	123x154x16
MXLFT-2274	Lámina Galvanizada	Exterior	122	48	153	60	15	6	20	40.0	88.2	123x154x16
MXLFT-2275	Lámina Pintro	Interior	122	48	153	60	15	6	20	40.0	88.2	123x154x16
MXLFT-2276	Lámina Pintro	Exterior	122	48	153	60	15	6	20	40.0	88.2	123x154x16
MXLFT-2277	Acero Inoxidable	Interior	122	48	153	60	15	6	20	40.0	88.2	123x154x16

Características Técnicas Específicas del Louver para Aire con Riel Porta Filtro LouvFilt												
Clave	Material	Montaje	Dimensiones						Calibre	Peso		Dimensiones con envoltura de plástico (cm)
			Base		Alto		Fondo			Kg	Lb	
			cm	in	cm	in	cm	in				
MXLFT-2278	Acero Inoxidable	Exterior	122	48	153	60	15	6	20	40.0	88.2	123x154x16
MXLFT-2279	Aluminio	Interior	122	48	153	60	15	6	18	18.0	39.7	123x154x16
MXLFT-2280	Aluminio	Exterior	122	48	153	60	15	6	18	18.0	39.7	123x154x16
MXLFT-2281	Lámina Galvanizada	Interior	130	51	153	60	15	6	20	42.5	93.7	131x154x16
MXLFT-2282	Lámina Galvanizada	Exterior	130	51	153	60	15	6	20	42.5	93.7	131x154x16
MXLFT-2283	Lámina Pintro	Interior	130	51	153	60	15	6	20	42.5	93.7	131x154x16
MXLFT-2284	Lámina Pintro	Exterior	130	51	153	60	15	6	20	42.5	93.7	131x154x16
MXLFT-2285	Acero Inoxidable	Interior	130	51	153	60	15	6	20	42.5	93.7	131x154x16
MXLFT-2286	Acero Inoxidable	Exterior	130	51	153	60	15	6	20	42.5	93.7	131x154x16
MXLFT-2287	Aluminio	Interior	130	51	153	60	15	6	18	19.1	42.2	131x154x16
MXLFT-2288	Aluminio	Exterior	130	51	153	60	15	6	18	19.1	42.2	131x154x16
MXLFT-2289	Lámina Galvanizada	Interior	138	54	153	60	15	6	20	45.0	99.2	139x154x16
MXLFT-2290	Lámina Galvanizada	Exterior	138	54	153	60	15	6	20	45.0	99.2	139x154x16
MXLFT-2291	Lámina Pintro	Interior	138	54	153	60	15	6	20	45.0	99.2	139x154x16
MXLFT-2292	Lámina Pintro	Exterior	138	54	153	60	15	6	20	45.0	99.2	139x154x16
MXLFT-2293	Acero Inoxidable	Interior	138	54	153	60	15	6	20	45.0	99.2	139x154x16
MXLFT-2294	Acero Inoxidable	Exterior	138	54	153	60	15	6	20	45.0	99.2	139x154x16
MXLFT-2295	Aluminio	Interior	138	54	153	60	15	6	18	20.3	44.6	139x154x16
MXLFT-2296	Aluminio	Exterior	138	54	153	60	15	6	18	20.3	44.6	139x154x16
MXLFT-2297	Lámina Galvanizada	Interior	145	57	153	60	15	6	20	47.5	104.7	146x154x16
MXLFT-2298	Lámina Galvanizada	Exterior	145	57	153	60	15	6	20	47.5	104.7	146x154x16
MXLFT-2299	Lámina Pintro	Interior	145	57	153	60	15	6	20	47.5	104.7	146x154x16
MXLFT-2300	Lámina Pintro	Exterior	145	57	153	60	15	6	20	47.5	104.7	146x154x16
MXLFT-2301	Acero Inoxidable	Interior	145	57	153	60	15	6	20	47.5	104.7	146x154x16
MXLFT-2302	Acero Inoxidable	Exterior	145	57	153	60	15	6	20	47.5	104.7	146x154x16
MXLFT-2303	Aluminio	Interior	145	57	153	60	15	6	18	21.4	47.1	146x154x16
MXLFT-2304	Aluminio	Exterior	145	57	153	60	15	6	18	21.4	47.1	146x154x16
MXLFT-2305	Lámina Galvanizada	Interior	153	60	153	60	15	6	20	50.0	110.2	154x154x16
MXLFT-2306	Lámina Galvanizada	Exterior	153	60	153	60	15	6	20	50.0	110.2	154x154x16
MXLFT-2307	Lámina Pintro	Interior	153	60	153	60	15	6	20	50.0	110.2	154x154x16
MXLFT-2308	Lámina Pintro	Exterior	153	60	153	60	15	6	20	50.0	110.2	154x154x16
MXLFT-2309	Acero Inoxidable	Interior	153	60	153	60	15	6	20	50.0	110.2	154x154x16
MXLFT-2310	Acero Inoxidable	Exterior	153	60	153	60	15	6	20	50.0	110.2	154x154x16
MXLFT-2311	Aluminio	Interior	153	60	153	60	15	6	18	22.5	49.6	154x154x16
MXLFT-2312	Aluminio	Exterior	153	60	153	60	15	6	18	22.5	49.6	154x154x16

Características Técnicas Específicas del Louver para Aire con Riel Porta Filtro LouvFilt, 12x63x4" a 60x63x4"												
Clave	Material	Montaje	Dimensiones						Calibre	Peso		Dimensiones con envoltura de plástico (cm)
			Base		Alto		Fondo			Kg	Lb	
			cm	in	cm	in	cm	in				
MXLFT-2313	Lámina Galvanizada	Interior	31	12	160	63	15	6	18	10.5	23.1	32x161x16
MXLFT-2314	Lámina Galvanizada	Exterior	31	12	160	63	15	6	18	10.5	23.1	32x161x16
MXLFT-2315	Lámina Pintro	Interior	31	12	160	63	15	6	18	10.5	23.1	32x161x16
MXLFT-2316	Lámina Pintro	Exterior	31	12	160	63	15	6	18	10.5	23.1	32x161x16
MXLFT-2317	Acero Inoxidable	Interior	31	12	160	63	15	6	18	10.5	23.1	32x161x16
MXLFT-2318	Acero Inoxidable	Exterior	31	12	160	63	15	6	18	10.5	23.1	32x161x16
MXLFT-2319	Aluminio	Interior	31	12	160	63	15	6	16	4.7	10.4	32x161x16
MXLFT-2320	Aluminio	Exterior	31	12	160	63	15	6	16	4.7	10.4	32x161x16
MXLFT-2321	Lámina Galvanizada	Interior	39	15	160	63	15	6	18	13.1	28.9	40x161x16

LouvFilt

Características Técnicas Específicas del Louver para Aire con Riel Porta Filtro LouvFilt												
Clave	Material	Montaje	Dimensiones						Calibre	Peso		Dimensiones con envoltura de plástico (cm)
			Base		Alto		Fondo			Kg	Lb	
			cm	in	cm	in	cm	in				
MXLFT-2322	Lámina Galvanizada	Exterior	39	15	160	63	15	6	18	13.1	28.9	40x161x16
MXLFT-2323	Lámina Pintro	Interior	39	15	160	63	15	6	18	13.1	28.9	40x161x16
MXLFT-2324	Lámina Pintro	Exterior	39	15	160	63	15	6	18	13.1	28.9	40x161x16
MXLFT-2325	Acero Inoxidable	Interior	39	15	160	63	15	6	18	13.1	28.9	40x161x16
MXLFT-2326	Acero Inoxidable	Exterior	39	15	160	63	15	6	18	13.1	28.9	40x161x16
MXLFT-2327	Aluminio	Interior	39	15	160	63	15	6	16	5.9	13.0	40x161x16
MXLFT-2328	Aluminio	Exterior	39	15	160	63	15	6	16	5.9	13.0	40x161x16
MXLFT-2329	Lámina Galvanizada	Interior	46	18	160	63	15	6	18	15.8	34.7	47x161x16
MXLFT-2330	Lámina Galvanizada	Exterior	46	18	160	63	15	6	18	15.8	34.7	47x161x16
MXLFT-2331	Lámina Pintro	Interior	46	18	160	63	15	6	18	15.8	34.7	47x161x16
MXLFT-2332	Lámina Pintro	Exterior	46	18	160	63	15	6	18	15.8	34.7	47x161x16
MXLFT-2333	Acero Inoxidable	Interior	46	18	160	63	15	6	18	15.8	34.7	47x161x16
MXLFT-2334	Acero Inoxidable	Exterior	46	18	160	63	15	6	18	15.8	34.7	47x161x16
MXLFT-2335	Aluminio	Interior	46	18	160	63	15	6	16	7.1	15.6	47x161x16
MXLFT-2336	Aluminio	Exterior	46	18	160	63	15	6	16	7.1	15.6	47x161x16
MXLFT-2337	Lámina Galvanizada	Interior	54	21	160	63	15	6	18	18.4	40.5	55x161x16
MXLFT-2338	Lámina Galvanizada	Exterior	54	21	160	63	15	6	18	18.4	40.5	55x161x16
MXLFT-2339	Lámina Pintro	Interior	54	21	160	63	15	6	18	18.4	40.5	55x161x16
MXLFT-2340	Lámina Pintro	Exterior	54	21	160	63	15	6	18	18.4	40.5	55x161x16
MXLFT-2341	Acero Inoxidable	Interior	54	21	160	63	15	6	18	18.4	40.5	55x161x16
MXLFT-2342	Acero Inoxidable	Exterior	54	21	160	63	15	6	18	18.4	40.5	55x161x16
MXLFT-2343	Aluminio	Interior	54	21	160	63	15	6	16	8.3	18.2	55x161x16
MXLFT-2344	Aluminio	Exterior	54	21	160	63	15	6	16	8.3	18.2	55x161x16
MXLFT-2345	Lámina Galvanizada	Interior	61	24	160	63	15	6	18	21.0	46.3	62x161x16
MXLFT-2346	Lámina Galvanizada	Exterior	61	24	160	63	15	6	18	21.0	46.3	62x161x16
MXLFT-2347	Lámina Pintro	Interior	61	24	160	63	15	6	18	21.0	46.3	62x161x16
MXLFT-2348	Lámina Pintro	Exterior	61	24	160	63	15	6	18	21.0	46.3	62x161x16
MXLFT-2349	Acero Inoxidable	Interior	61	24	160	63	15	6	18	21.0	46.3	62x161x16
MXLFT-2350	Acero Inoxidable	Exterior	61	24	160	63	15	6	18	21.0	46.3	62x161x16
MXLFT-2351	Aluminio	Interior	61	24	160	63	15	6	16	9.5	20.8	62x161x16
MXLFT-2352	Aluminio	Exterior	61	24	160	63	15	6	16	9.5	20.8	62x161x16
MXLFT-2353	Lámina Galvanizada	Interior	69	27	160	63	15	6	18	23.6	52.1	70x161x16
MXLFT-2354	Lámina Galvanizada	Exterior	69	27	160	63	15	6	18	23.6	52.1	70x161x16
MXLFT-2355	Lámina Pintro	Interior	69	27	160	63	15	6	18	23.6	52.1	70x161x16
MXLFT-2356	Lámina Pintro	Exterior	69	27	160	63	15	6	18	23.6	52.1	70x161x16
MXLFT-2357	Acero Inoxidable	Interior	69	27	160	63	15	6	18	23.6	52.1	70x161x16
MXLFT-2358	Acero Inoxidable	Exterior	69	27	160	63	15	6	18	23.6	52.1	70x161x16
MXLFT-2359	Aluminio	Interior	69	27	160	63	15	6	16	10.6	23.4	70x161x16
MXLFT-2360	Aluminio	Exterior	69	27	160	63	15	6	16	10.6	23.4	70x161x16
MXLFT-2361	Lámina Galvanizada	Interior	77	30	160	63	15	6	18	26.3	57.9	78x161x16
MXLFT-2362	Lámina Galvanizada	Exterior	77	30	160	63	15	6	18	26.3	57.9	78x161x16
MXLFT-2363	Lámina Pintro	Interior	77	30	160	63	15	6	18	26.3	57.9	78x161x16
MXLFT-2364	Lámina Pintro	Exterior	77	30	160	63	15	6	18	26.3	57.9	78x161x16
MXLFT-2365	Acero Inoxidable	Interior	77	30	160	63	15	6	18	26.3	57.9	78x161x16
MXLFT-2366	Acero Inoxidable	Exterior	77	30	160	63	15	6	18	26.3	57.9	78x161x16
MXLFT-2367	Aluminio	Interior	77	30	160	63	15	6	16	11.8	26.0	78x161x16
MXLFT-2368	Aluminio	Exterior	77	30	160	63	15	6	16	11.8	26.0	78x161x16
MXLFT-2369	Lámina Galvanizada	Interior	84	33	160	63	15	6	18	28.9	63.6	85x161x16
MXLFT-2370	Lámina Galvanizada	Exterior	84	33	160	63	15	6	18	28.9	63.6	85x161x16
MXLFT-2371	Lámina Pintro	Interior	84	33	160	63	15	6	18	28.9	63.6	85x161x16
MXLFT-2372	Lámina Pintro	Exterior	84	33	160	63	15	6	18	28.9	63.6	85x161x16

LouvFilt

Características Técnicas Específicas del Louver para Aire con Riel Porta Filtro LouvFilt												
Clave	Material	Montaje	Dimensiones						Calibre	Peso		Dimensiones con envoltura de plástico (cm)
			Base		Alto		Fondo			Kg	Lb	
			cm	in	cm	in	cm	in				
MXLFT-2373	Acero Inoxidable	Interior	84	33	160	63	15	6	18	28.9	63.6	85x161x16
MXLFT-2374	Acero Inoxidable	Exterior	84	33	160	63	15	6	18	28.9	63.6	85x161x16
MXLFT-2375	Aluminio	Interior	84	33	160	63	15	6	16	13.0	28.6	85x161x16
MXLFT-2376	Aluminio	Exterior	84	33	160	63	15	6	16	13.0	28.6	85x161x16
MXLFT-2377	Lámina Galvanizada	Interior	92	36	160	63	15	6	18	31.5	69.4	93x161x16
MXLFT-2378	Lámina Galvanizada	Exterior	92	36	160	63	15	6	18	31.5	69.4	93x161x16
MXLFT-2379	Lámina Pintro	Interior	92	36	160	63	15	6	18	31.5	69.4	93x161x16
MXLFT-2380	Lámina Pintro	Exterior	92	36	160	63	15	6	18	31.5	69.4	93x161x16
MXLFT-2381	Acero Inoxidable	Interior	92	36	160	63	15	6	18	31.5	69.4	93x161x16
MXLFT-2382	Acero Inoxidable	Exterior	92	36	160	63	15	6	18	31.5	69.4	93x161x16
MXLFT-2383	Aluminio	Interior	92	36	160	63	15	6	16	14.2	31.2	93x161x16
MXLFT-2384	Aluminio	Exterior	92	36	160	63	15	6	16	14.2	31.2	93x161x16
MXLFT-2385	Lámina Galvanizada	Interior	99	39	160	63	15	6	18	34.1	75.2	100x161x16
MXLFT-2386	Lámina Galvanizada	Exterior	99	39	160	63	15	6	18	34.1	75.2	100x161x16
MXLFT-2387	Lámina Pintro	Interior	99	39	160	63	15	6	18	34.1	75.2	100x161x16
MXLFT-2388	Lámina Pintro	Exterior	99	39	160	63	15	6	18	34.1	75.2	100x161x16
MXLFT-2389	Acero Inoxidable	Interior	99	39	160	63	15	6	18	34.1	75.2	100x161x16
MXLFT-2390	Acero Inoxidable	Exterior	99	39	160	63	15	6	18	34.1	75.2	100x161x16
MXLFT-2391	Aluminio	Interior	99	39	160	63	15	6	16	15.4	33.8	100x161x16
MXLFT-2392	Aluminio	Exterior	99	39	160	63	15	6	16	15.4	33.8	100x161x16
MXLFT-2393	Lámina Galvanizada	Interior	107	42	160	63	15	6	18	36.8	81.0	108x161x16
MXLFT-2394	Lámina Galvanizada	Exterior	107	42	160	63	15	6	18	36.8	81.0	108x161x16
MXLFT-2395	Lámina Pintro	Interior	107	42	160	63	15	6	18	36.8	81.0	108x161x16
MXLFT-2396	Lámina Pintro	Exterior	107	42	160	63	15	6	18	36.8	81.0	108x161x16
MXLFT-2397	Acero Inoxidable	Interior	107	42	160	63	15	6	18	36.8	81.0	108x161x16
MXLFT-2398	Acero Inoxidable	Exterior	107	42	160	63	15	6	18	36.8	81.0	108x161x16
MXLFT-2399	Aluminio	Interior	107	42	160	63	15	6	16	16.5	36.4	108x161x16
MXLFT-2400	Aluminio	Exterior	107	42	160	63	15	6	16	16.5	36.4	108x161x16
MXLFT-2401	Lámina Galvanizada	Interior	115	45	160	63	15	6	18	39.4	86.8	116x161x16
MXLFT-2402	Lámina Galvanizada	Exterior	115	45	160	63	15	6	18	39.4	86.8	116x161x16
MXLFT-2403	Lámina Pintro	Interior	115	45	160	63	15	6	18	39.4	86.8	116x161x16
MXLFT-2404	Lámina Pintro	Exterior	115	45	160	63	15	6	18	39.4	86.8	116x161x16
MXLFT-2405	Acero Inoxidable	Interior	115	45	160	63	15	6	18	39.4	86.8	116x161x16
MXLFT-2406	Acero Inoxidable	Exterior	115	45	160	63	15	6	18	39.4	86.8	116x161x16
MXLFT-2407	Aluminio	Interior	115	45	160	63	15	6	16	17.7	39.1	116x161x16
MXLFT-2408	Aluminio	Exterior	115	45	160	63	15	6	16	17.7	39.1	116x161x16
MXLFT-2409	Lámina Galvanizada	Interior	122	48	160	63	15	6	18	42.0	92.6	123x161x16
MXLFT-2410	Lámina Galvanizada	Exterior	122	48	160	63	15	6	18	42.0	92.6	123x161x16
MXLFT-2411	Lámina Pintro	Interior	122	48	160	63	15	6	18	42.0	92.6	123x161x16
MXLFT-2412	Lámina Pintro	Exterior	122	48	160	63	15	6	18	42.0	92.6	123x161x16
MXLFT-2413	Acero Inoxidable	Interior	122	48	160	63	15	6	18	42.0	92.6	123x161x16
MXLFT-2414	Acero Inoxidable	Exterior	122	48	160	63	15	6	18	42.0	92.6	123x161x16
MXLFT-2415	Aluminio	Interior	122	48	160	63	15	6	16	18.9	41.7	123x161x16
MXLFT-2416	Aluminio	Exterior	122	48	160	63	15	6	16	18.9	41.7	123x161x16
MXLFT-2417	Lámina Galvanizada	Interior	130	51	160	63	15	6	18	44.6	98.4	131x161x16
MXLFT-2418	Lámina Galvanizada	Exterior	130	51	160	63	15	6	18	44.6	98.4	131x161x16
MXLFT-2419	Lámina Pintro	Interior	130	51	160	63	15	6	18	44.6	98.4	131x161x16
MXLFT-2420	Lámina Pintro	Exterior	130	51	160	63	15	6	18	44.6	98.4	131x161x16
MXLFT-2421	Acero Inoxidable	Interior	130	51	160	63	15	6	18	44.6	98.4	131x161x16
MXLFT-2422	Acero Inoxidable	Exterior	130	51	160	63	15	6	18	44.6	98.4	131x161x16
MXLFT-2423	Aluminio	Interior	130	51	160	63	15	6	16	20.1	44.3	131x161x16

LouvFilt

Características Técnicas Específicas del Louver para Aire con Riel Porta Filtro LouvFilt												
Clave	Material	Montaje	Dimensiones						Calibre	Peso		Dimensiones con envoltura de plástico (cm)
			Base		Alto		Fondo			Kg	Lb	
			cm	in	cm	in	cm	in				
MXLFT-2424	Aluminio	Exterior	130	51	160	63	15	6	16	20.1	44.3	131x161x16
MXLFT-2425	Lámina Galvanizada	Interior	138	54	160	63	15	6	18	47.3	104.1	139x161x16
MXLFT-2426	Lámina Galvanizada	Exterior	138	54	160	63	15	6	18	47.3	104.1	139x161x16
MXLFT-2427	Lámina Pintro	Interior	138	54	160	63	15	6	18	47.3	104.1	139x161x16
MXLFT-2428	Lámina Pintro	Exterior	138	54	160	63	15	6	18	47.3	104.1	139x161x16
MXLFT-2429	Acero Inoxidable	Interior	138	54	160	63	15	6	18	47.3	104.1	139x161x16
MXLFT-2430	Acero Inoxidable	Exterior	138	54	160	63	15	6	18	47.3	104.1	139x161x16
MXLFT-2431	Aluminio	Interior	138	54	160	63	15	6	16	21.3	46.9	139x161x16
MXLFT-2432	Aluminio	Exterior	138	54	160	63	15	6	16	21.3	46.9	139x161x16
MXLFT-2433	Lámina Galvanizada	Interior	145	57	160	63	15	6	18	49.9	109.9	146x161x16
MXLFT-2434	Lámina Galvanizada	Exterior	145	57	160	63	15	6	18	49.9	109.9	146x161x16
MXLFT-2435	Lámina Pintro	Interior	145	57	160	63	15	6	18	49.9	109.9	146x161x16
MXLFT-2436	Lámina Pintro	Exterior	145	57	160	63	15	6	18	49.9	109.9	146x161x16
MXLFT-2437	Acero Inoxidable	Interior	145	57	160	63	15	6	18	49.9	109.9	146x161x16
MXLFT-2438	Acero Inoxidable	Exterior	145	57	160	63	15	6	18	49.9	109.9	146x161x16
MXLFT-2439	Aluminio	Interior	145	57	160	63	15	6	16	22.4	49.5	146x161x16
MXLFT-2440	Aluminio	Exterior	145	57	160	63	15	6	16	22.4	49.5	146x161x16
MXLFT-2441	Lámina Galvanizada	Interior	153	60	160	63	15	6	18	52.5	115.7	154x161x16
MXLFT-2442	Lámina Galvanizada	Exterior	153	60	160	63	15	6	18	52.5	115.7	154x161x16
MXLFT-2443	Lámina Pintro	Interior	153	60	160	63	15	6	18	52.5	115.7	154x161x16
MXLFT-2444	Lámina Pintro	Exterior	153	60	160	63	15	6	18	52.5	115.7	154x161x16
MXLFT-2445	Acero Inoxidable	Interior	153	60	160	63	15	6	18	52.5	115.7	154x161x16
MXLFT-2446	Acero Inoxidable	Exterior	153	60	160	63	15	6	18	52.5	115.7	154x161x16
MXLFT-2447	Aluminio	Interior	153	60	160	63	15	6	16	23.6	52.1	154x161x16
MXLFT-2448	Aluminio	Exterior	153	60	160	63	15	6	16	23.6	52.1	154x161x16

Características Técnicas Específicas del Louver para Aire con Riel Porta Filtro LouvFilt 12x66x4" a 60x66x4"												
Clave	Material	Montaje	Dimensiones						Calibre	Peso		Dimensiones con envoltura de plástico (cm)
			Base		Alto		Fondo			Kg	Lb	
			cm	in	cm	in	cm	in				
MXLFT-2449	Lámina Galvanizada	Interior	31	12	167	66	15	6	18	11.0	24.2	32x168x16
MXLFT-2450	Lámina Galvanizada	Exterior	31	12	167	66	15	6	18	11.0	24.2	32x168x16
MXLFT-2451	Lámina Pintro	Interior	31	12	167	66	15	6	18	11.0	24.2	32x168x16
MXLFT-2452	Lámina Pintro	Exterior	31	12	167	66	15	6	18	11.0	24.2	32x168x16
MXLFT-2453	Acero Inoxidable	Interior	31	12	167	66	15	6	18	11.0	24.2	32x168x16
MXLFT-2454	Acero Inoxidable	Exterior	31	12	167	66	15	6	18	11.0	24.2	32x168x16
MXLFT-2455	Aluminio	Interior	31	12	167	66	15	6	16	5.0	10.9	32x168x16
MXLFT-2456	Aluminio	Exterior	31	12	167	66	15	6	16	5.0	10.9	32x168x16
MXLFT-2457	Lámina Galvanizada	Interior	39	15	167	66	15	6	18	13.8	30.3	40x168x16
MXLFT-2458	Lámina Galvanizada	Exterior	39	15	167	66	15	6	18	13.8	30.3	40x168x16
MXLFT-2459	Lámina Pintro	Interior	39	15	167	66	15	6	18	13.8	30.3	40x168x16
MXLFT-2460	Lámina Pintro	Exterior	39	15	167	66	15	6	18	13.8	30.3	40x168x16
MXLFT-2461	Acero Inoxidable	Interior	39	15	167	66	15	6	18	13.8	30.3	40x168x16
MXLFT-2462	Acero Inoxidable	Exterior	39	15	167	66	15	6	18	13.8	30.3	40x168x16
MXLFT-2463	Aluminio	Interior	39	15	167	66	15	6	16	6.2	13.6	40x168x16
MXLFT-2464	Aluminio	Exterior	39	15	167	66	15	6	16	6.2	13.6	40x168x16
MXLFT-2465	Lámina Galvanizada	Interior	46	18	167	66	15	6	18	16.5	36.4	47x168x16
MXLFT-2466	Lámina Galvanizada	Exterior	46	18	167	66	15	6	18	16.5	36.4	47x168x16
MXLFT-2467	Lámina Pintro	Interior	46	18	167	66	15	6	18	16.5	36.4	47x168x16

LouvFilt

Características Técnicas Específicas del Louver para Aire con Riel Porta Filtro LouvFilt												
Clave	Material	Montaje	Dimensiones						Calibre	Peso		Dimensiones con envoltura de plástico (cm)
			Base		Alto		Fondo			Kg	Lb	
			cm	in	cm	in	cm	in				
MXLFT-2468	Lámina Pintro	Exterior	46	18	167	66	15	6	18	16.5	36.4	47x168x16
MXLFT-2469	Acero Inoxidable	Interior	46	18	167	66	15	6	18	16.5	36.4	47x168x16
MXLFT-2470	Acero Inoxidable	Exterior	46	18	167	66	15	6	18	16.5	36.4	47x168x16
MXLFT-2471	Aluminio	Interior	46	18	167	66	15	6	16	7.4	16.4	47x168x16
MXLFT-2472	Aluminio	Exterior	46	18	167	66	15	6	16	7.4	16.4	47x168x16
MXLFT-2473	Lámina Galvanizada	Interior	54	21	167	66	15	6	18	19.3	42.4	55x168x16
MXLFT-2474	Lámina Galvanizada	Exterior	54	21	167	66	15	6	18	19.3	42.4	55x168x16
MXLFT-2475	Lámina Pintro	Interior	54	21	167	66	15	6	18	19.3	42.4	55x168x16
MXLFT-2476	Lámina Pintro	Exterior	54	21	167	66	15	6	18	19.3	42.4	55x168x16
MXLFT-2477	Acero Inoxidable	Interior	54	21	167	66	15	6	18	19.3	42.4	55x168x16
MXLFT-2478	Acero Inoxidable	Exterior	54	21	167	66	15	6	18	19.3	42.4	55x168x16
MXLFT-2479	Aluminio	Interior	54	21	167	66	15	6	16	8.7	19.1	55x168x16
MXLFT-2480	Aluminio	Exterior	54	21	167	66	15	6	16	8.7	19.1	55x168x16
MXLFT-2481	Lámina Galvanizada	Interior	61	24	167	66	15	6	18	22.0	48.5	62x168x16
MXLFT-2482	Lámina Galvanizada	Exterior	61	24	167	66	15	6	18	22.0	48.5	62x168x16
MXLFT-2483	Lámina Pintro	Interior	61	24	167	66	15	6	18	22.0	48.5	62x168x16
MXLFT-2484	Lámina Pintro	Exterior	61	24	167	66	15	6	18	22.0	48.5	62x168x16
MXLFT-2485	Acero Inoxidable	Interior	61	24	167	66	15	6	18	22.0	48.5	62x168x16
MXLFT-2486	Acero Inoxidable	Exterior	61	24	167	66	15	6	18	22.0	48.5	62x168x16
MXLFT-2487	Aluminio	Interior	61	24	167	66	15	6	16	9.9	21.8	62x168x16
MXLFT-2488	Aluminio	Exterior	61	24	167	66	15	6	16	9.9	21.8	62x168x16
MXLFT-2489	Lámina Galvanizada	Interior	69	27	167	66	15	6	18	24.8	54.5	70x168x16
MXLFT-2490	Lámina Galvanizada	Exterior	69	27	167	66	15	6	18	24.8	54.5	70x168x16
MXLFT-2491	Lámina Pintro	Interior	69	27	167	66	15	6	18	24.8	54.5	70x168x16
MXLFT-2492	Lámina Pintro	Exterior	69	27	167	66	15	6	18	24.8	54.5	70x168x16
MXLFT-2493	Acero Inoxidable	Interior	69	27	167	66	15	6	18	24.8	54.5	70x168x16
MXLFT-2494	Acero Inoxidable	Exterior	69	27	167	66	15	6	18	24.8	54.5	70x168x16
MXLFT-2495	Aluminio	Interior	69	27	167	66	15	6	16	11.1	24.5	70x168x16
MXLFT-2496	Aluminio	Exterior	69	27	167	66	15	6	16	11.1	24.5	70x168x16
MXLFT-2497	Lámina Galvanizada	Interior	77	30	167	66	15	6	18	27.5	60.6	78x168x16
MXLFT-2498	Lámina Galvanizada	Exterior	77	30	167	66	15	6	18	27.5	60.6	78x168x16
MXLFT-2499	Lámina Pintro	Interior	77	30	167	66	15	6	18	27.5	60.6	78x168x16
MXLFT-2500	Lámina Pintro	Exterior	77	30	167	66	15	6	18	27.5	60.6	78x168x16
MXLFT-2501	Acero Inoxidable	Interior	77	30	167	66	15	6	18	27.5	60.6	78x168x16
MXLFT-2502	Acero Inoxidable	Exterior	77	30	167	66	15	6	18	27.5	60.6	78x168x16
MXLFT-2503	Aluminio	Interior	77	30	167	66	15	6	16	12.4	27.3	78x168x16
MXLFT-2504	Aluminio	Exterior	77	30	167	66	15	6	16	12.4	27.3	78x168x16
MXLFT-2505	Lámina Galvanizada	Interior	84	33	167	66	15	6	18	30.3	66.7	85x168x16
MXLFT-2506	Lámina Galvanizada	Exterior	84	33	167	66	15	6	18	30.3	66.7	85x168x16
MXLFT-2507	Lámina Pintro	Interior	84	33	167	66	15	6	18	30.3	66.7	85x168x16
MXLFT-2508	Lámina Pintro	Exterior	84	33	167	66	15	6	18	30.3	66.7	85x168x16
MXLFT-2509	Acero Inoxidable	Interior	84	33	167	66	15	6	18	30.3	66.7	85x168x16
MXLFT-2510	Acero Inoxidable	Exterior	84	33	167	66	15	6	18	30.3	66.7	85x168x16
MXLFT-2511	Aluminio	Interior	84	33	167	66	15	6	16	13.6	30.0	85x168x16
MXLFT-2512	Aluminio	Exterior	84	33	167	66	15	6	16	13.6	30.0	85x168x16
MXLFT-2513	Lámina Galvanizada	Interior	92	36	167	66	15	6	18	33.0	72.7	93x168x16
MXLFT-2514	Lámina Galvanizada	Exterior	92	36	167	66	15	6	18	33.0	72.7	93x168x16
MXLFT-2515	Lámina Pintro	Interior	92	36	167	66	15	6	18	33.0	72.7	93x168x16
MXLFT-2516	Lámina Pintro	Exterior	92	36	167	66	15	6	18	33.0	72.7	93x168x16
MXLFT-2517	Acero Inoxidable	Interior	92	36	167	66	15	6	18	33.0	72.7	93x168x16
MXLFT-2518	Acero Inoxidable	Exterior	92	36	167	66	15	6	18	33.0	72.7	93x168x16

LouvFilt

Características Técnicas Específicas del Louver para Aire con Riel Porta Filtro LouvFilt												
Clave	Material	Montaje	Dimensiones						Calibre	Peso		Dimensiones con envoltura de plástico (cm)
			Base		Alto		Fondo			Kg	Lb	
			cm	in	cm	in	cm	in				
MXLFT-2519	Aluminio	Interior	92	36	167	66	15	6	16	14.9	32.7	93x168x16
MXLFT-2520	Aluminio	Exterior	92	36	167	66	15	6	16	14.9	32.7	93x168x16
MXLFT-2521	Lámina Galvanizada	Interior	99	39	167	66	15	6	18	35.8	78.8	100x168x16
MXLFT-2522	Lámina Galvanizada	Exterior	99	39	167	66	15	6	18	35.8	78.8	100x168x16
MXLFT-2523	Lámina Pintro	Interior	99	39	167	66	15	6	18	35.8	78.8	100x168x16
MXLFT-2524	Lámina Pintro	Exterior	99	39	167	66	15	6	18	35.8	78.8	100x168x16
MXLFT-2525	Acero Inoxidable	Interior	99	39	167	66	15	6	18	35.8	78.8	100x168x16
MXLFT-2526	Acero Inoxidable	Exterior	99	39	167	66	15	6	18	35.8	78.8	100x168x16
MXLFT-2527	Aluminio	Interior	99	39	167	66	15	6	16	16.1	35.5	100x168x16
MXLFT-2528	Aluminio	Exterior	99	39	167	66	15	6	16	16.1	35.5	100x168x16
MXLFT-2529	Lámina Galvanizada	Interior	107	42	167	66	15	6	18	38.5	84.9	108x168x16
MXLFT-2530	Lámina Galvanizada	Exterior	107	42	167	66	15	6	18	38.5	84.9	108x168x16
MXLFT-2531	Lámina Pintro	Interior	107	42	167	66	15	6	18	38.5	84.9	108x168x16
MXLFT-2532	Lámina Pintro	Exterior	107	42	167	66	15	6	18	38.5	84.9	108x168x16
MXLFT-2533	Acero Inoxidable	Interior	107	42	167	66	15	6	18	38.5	84.9	108x168x16
MXLFT-2534	Acero Inoxidable	Exterior	107	42	167	66	15	6	18	38.5	84.9	108x168x16
MXLFT-2535	Aluminio	Interior	107	42	167	66	15	6	16	17.3	38.2	108x168x16
MXLFT-2536	Aluminio	Exterior	107	42	167	66	15	6	16	17.3	38.2	108x168x16
MXLFT-2537	Lámina Galvanizada	Interior	115	45	167	66	15	6	18	41.3	90.9	116x168x16
MXLFT-2538	Lámina Galvanizada	Exterior	115	45	167	66	15	6	18	41.3	90.9	116x168x16
MXLFT-2539	Lámina Pintro	Interior	115	45	167	66	15	6	18	41.3	90.9	116x168x16
MXLFT-2540	Lámina Pintro	Exterior	115	45	167	66	15	6	18	41.3	90.9	116x168x16
MXLFT-2541	Acero Inoxidable	Interior	115	45	167	66	15	6	18	41.3	90.9	116x168x16
MXLFT-2542	Acero Inoxidable	Exterior	115	45	167	66	15	6	18	41.3	90.9	116x168x16
MXLFT-2543	Aluminio	Interior	115	45	167	66	15	6	16	18.6	40.9	116x168x16
MXLFT-2544	Aluminio	Exterior	115	45	167	66	15	6	16	18.6	40.9	116x168x16
MXLFT-2545	Lámina Galvanizada	Interior	122	48	167	66	15	6	18	44.0	97.0	123x168x16
MXLFT-2546	Lámina Galvanizada	Exterior	122	48	167	66	15	6	18	44.0	97.0	123x168x16
MXLFT-2547	Lámina Pintro	Interior	122	48	167	66	15	6	18	44.0	97.0	123x168x16
MXLFT-2548	Lámina Pintro	Exterior	122	48	167	66	15	6	18	44.0	97.0	123x168x16
MXLFT-2549	Acero Inoxidable	Interior	122	48	167	66	15	6	18	44.0	97.0	123x168x16
MXLFT-2550	Acero Inoxidable	Exterior	122	48	167	66	15	6	18	44.0	97.0	123x168x16
MXLFT-2551	Aluminio	Interior	122	48	167	66	15	6	18	19.8	43.6	123x168x16
MXLFT-2552	Aluminio	Exterior	122	48	167	66	15	6	18	19.8	43.6	123x168x16
MXLFT-2553	Lámina Galvanizada	Interior	130	51	167	66	15	6	18	46.8	103.0	131x168x16
MXLFT-2554	Lámina Galvanizada	Exterior	130	51	167	66	15	6	18	46.8	103.0	131x168x16
MXLFT-2555	Lámina Pintro	Interior	130	51	167	66	15	6	18	46.8	103.0	131x168x16
MXLFT-2556	Lámina Pintro	Exterior	130	51	167	66	15	6	18	46.8	103.0	131x168x16
MXLFT-2557	Acero Inoxidable	Interior	130	51	167	66	15	6	18	46.8	103.0	131x168x16
MXLFT-2558	Acero Inoxidable	Exterior	130	51	167	66	15	6	18	46.8	103.0	131x168x16
MXLFT-2559	Aluminio	Interior	130	51	167	66	15	6	16	21.0	46.4	131x168x16
MXLFT-2560	Aluminio	Exterior	130	51	167	66	15	6	16	21.0	46.4	131x168x16
MXLFT-2561	Lámina Galvanizada	Interior	138	54	167	66	15	6	18	49.5	109.1	139x168x16
MXLFT-2562	Lámina Galvanizada	Exterior	138	54	167	66	15	6	18	49.5	109.1	139x168x16
MXLFT-2563	Lámina Pintro	Interior	138	54	167	66	15	6	18	49.5	109.1	139x168x16
MXLFT-2564	Lámina Pintro	Exterior	138	54	167	66	15	6	18	49.5	109.1	139x168x16
MXLFT-2565	Acero Inoxidable	Interior	138	54	167	66	15	6	18	49.5	109.1	139x168x16
MXLFT-2566	Acero Inoxidable	Exterior	138	54	167	66	15	6	18	49.5	109.1	139x168x16
MXLFT-2567	Aluminio	Interior	138	54	167	66	15	6	16	22.3	49.1	139x168x16
MXLFT-2568	Aluminio	Exterior	138	54	167	66	15	6	16	22.3	49.1	139x168x16
MXLFT-2569	Lámina Galvanizada	Interior	145	57	167	66	15	6	18	52.3	115.2	146x168x16

LouvFilt

Características Técnicas Específicas del Louver para Aire con Riel Porta Filtro LouvFilt												
Clave	Material	Montaje	Dimensiones						Calibre	Peso		Dimensiones con envoltura de plástico (cm)
			Base		Alto		Fondo			Kg	Lb	
			cm	in	cm	in	cm	in				
MXLFT-2570	Lámina Galvanizada	Exterior	145	57	167	66	15	6	18	56.3	124.0	146x168x16
MXLFT-2571	Lámina Pintro	Interior	145	57	167	66	15	6	18	56.3	124.0	146x168x16
MXLFT-2572	Lámina Pintro	Exterior	145	57	167	66	15	6	18	56.3	124.0	146x168x16
MXLFT-2573	Acero Inoxidable	Interior	145	57	167	66	15	6	18	56.3	124.0	146x168x16
MXLFT-2574	Acero Inoxidable	Exterior	145	57	167	66	15	6	18	56.3	124.0	146x168x16
MXLFT-2575	Aluminio	Interior	145	57	167	66	15	6	16	25.3	55.8	146x168x16
MXLFT-2576	Aluminio	Exterior	145	57	167	66	15	6	16	25.3	55.8	146x168x16
MXLFT-2577	Lámina Galvanizada	Interior	154	60	167	66	15	6	18	59.4	130.9	154x168x16
MXLFT-2578	Lámina Galvanizada	Exterior	154	60	167	66	15	6	18	59.4	130.9	154x168x16
MXLFT-2579	Lámina Pintro	Interior	154	60	167	66	15	6	18	59.4	130.9	154x168x16
MXLFT-2580	Lámina Pintro	Exterior	154	60	167	66	15	6	18	59.4	130.9	154x168x16
MXLFT-2581	Acero Inoxidable	Interior	154	60	167	66	15	6	18	59.4	130.9	154x168x16
MXLFT-2582	Acero Inoxidable	Exterior	154	60	167	66	15	6	18	59.4	130.9	154x168x16
MXLFT-2583	Aluminio	Interior	154	60	167	66	15	6	16	26.7	58.9	154x168x16
MXLFT-2584	Aluminio	Exterior	154	60	167	66	15	6	16	26.7	58.9	154x168x16

Características Técnicas Específicas del Louver para Aire con Riel Porta Filtro LouvFilt, 12x69x4" a 60x69x4"												
Clave	Material	Montaje	Dimensiones						Calibre	Peso		Dimensiones con envoltura de plástico (cm)
			Base		Alto		Fondo			Kg	Lb	
			cm	in	cm	in	cm	in				
MXLFT-2585	Lámina Galvanizada	Interior	31	12	176	69	15	6	18	11.5	25.3	32x177x16
MXLFT-2586	Lámina Galvanizada	Exterior	31	12	176	69	15	6	18	11.5	25.3	32x177x16
MXLFT-2587	Lámina Pintro	Interior	31	12	176	69	15	6	18	11.5	25.3	32x177x16
MXLFT-2588	Lámina Pintro	Exterior	31	12	176	69	15	6	18	11.5	25.3	32x177x16
MXLFT-2589	Acero Inoxidable	Interior	31	12	176	69	15	6	18	11.5	25.3	32x177x16
MXLFT-2590	Acero Inoxidable	Exterior	31	12	176	69	15	6	18	11.5	25.3	32x177x16
MXLFT-2591	Aluminio	Interior	31	12	176	69	15	6	16	5.2	11.4	32x177x16
MXLFT-2592	Aluminio	Exterior	31	12	176	69	15	6	16	5.2	11.4	32x177x16
MXLFT-2593	Lámina Galvanizada	Interior	39	15	176	69	15	6	18	14.4	31.7	40x177x16
MXLFT-2594	Lámina Galvanizada	Exterior	39	15	176	69	15	6	18	14.4	31.7	40x177x16
MXLFT-2595	Lámina Pintro	Interior	39	15	176	69	15	6	18	14.4	31.7	40x177x16
MXLFT-2596	Lámina Pintro	Exterior	39	15	176	69	15	6	18	14.4	31.7	40x177x16
MXLFT-2597	Acero Inoxidable	Interior	39	15	176	69	15	6	18	14.4	31.7	40x177x16
MXLFT-2598	Acero Inoxidable	Exterior	39	15	176	69	15	6	18	14.4	31.7	40x177x16
MXLFT-2599	Aluminio	Interior	39	15	176	69	15	6	16	6.5	14.3	40x177x16
MXLFT-2600	Aluminio	Exterior	39	15	176	69	15	6	16	6.5	14.3	40x177x16
MXLFT-2601	Lámina Galvanizada	Interior	46	18	176	69	15	6	18	17.3	38.0	47x177x16
MXLFT-2602	Lámina Galvanizada	Exterior	46	18	176	69	15	6	18	17.3	38.0	47x177x16
MXLFT-2603	Lámina Pintro	Interior	46	18	176	69	15	6	18	17.3	38.0	47x177x16
MXLFT-2604	Lámina Pintro	Exterior	46	18	176	69	15	6	18	17.3	38.0	47x177x16
MXLFT-2605	Acero Inoxidable	Interior	46	18	176	69	15	6	18	17.3	38.0	47x177x16
MXLFT-2606	Acero Inoxidable	Exterior	46	18	176	69	15	6	18	17.3	38.0	47x177x16
MXLFT-2607	Aluminio	Interior	46	18	176	69	15	6	16	7.8	17.1	47x177x16
MXLFT-2608	Aluminio	Exterior	46	18	176	69	15	6	16	7.8	17.1	47x177x16
MXLFT-2609	Lámina Galvanizada	Interior	54	21	176	69	15	6	18	20.1	44.4	55x177x16
MXLFT-2610	Lámina Galvanizada	Exterior	54	21	176	69	15	6	18	20.1	44.4	55x177x16
MXLFT-2611	Lámina Pintro	Interior	54	21	176	69	15	6	18	20.1	44.4	55x177x16
MXLFT-2612	Lámina Pintro	Exterior	54	21	176	69	15	6	18	20.1	44.4	55x177x16
MXLFT-2613	Acero Inoxidable	Interior	54	21	176	69	15	6	18	20.1	44.4	55x177x16

LouvFilt

Características Técnicas Específicas del Louver para Aire con Riel Porta Filtro LouvFilt												
Clave	Material	Montaje	Dimensiones						Calibre	Peso		Dimensiones con envoltura de plástico (cm)
			Base		Alto		Fondo			Kg	Lb	
			cm	in	cm	in	cm	in				
MXLFT-2614	Acero Inoxidable	Exterior	54	21	176	69	15	6	18	20.1	44.4	55x177x16
MXLFT-2615	Aluminio	Interior	54	21	176	69	15	6	16	9.1	20.0	55x177x16
MXLFT-2616	Aluminio	Exterior	54	21	176	69	15	6	16	9.1	20.0	55x177x16
MXLFT-2617	Lámina Galvanizada	Interior	61	24	176	69	15	6	18	23.0	50.7	62x177x16
MXLFT-2618	Lámina Galvanizada	Exterior	61	24	176	69	15	6	18	23.0	50.7	62x177x16
MXLFT-2619	Lámina Pintro	Interior	61	24	176	69	15	6	18	23.0	50.7	62x177x16
MXLFT-2620	Lámina Pintro	Exterior	61	24	176	69	15	6	18	23.0	50.7	62x177x16
MXLFT-2621	Acero Inoxidable	Interior	61	24	176	69	15	6	18	23.0	50.7	62x177x16
MXLFT-2622	Acero Inoxidable	Exterior	61	24	176	69	15	6	18	23.0	50.7	62x177x16
MXLFT-2623	Aluminio	Interior	61	24	176	69	15	6	16	10.4	22.8	62x177x16
MXLFT-2624	Aluminio	Exterior	61	24	176	69	15	6	16	10.4	22.8	62x177x16
MXLFT-2625	Lámina Galvanizada	Interior	69	27	176	69	15	6	18	25.9	57.0	70x177x16
MXLFT-2626	Lámina Galvanizada	Exterior	69	27	176	69	15	6	18	25.9	57.0	70x177x16
MXLFT-2627	Lámina Pintro	Interior	69	27	176	69	15	6	18	25.9	57.0	70x177x16
MXLFT-2628	Lámina Pintro	Exterior	69	27	176	69	15	6	18	25.9	57.0	70x177x16
MXLFT-2629	Acero Inoxidable	Interior	69	27	176	69	15	6	18	25.9	57.0	70x177x16
MXLFT-2630	Acero Inoxidable	Exterior	69	27	176	69	15	6	18	25.9	57.0	70x177x16
MXLFT-2631	Aluminio	Interior	69	27	176	69	15	6	16	11.6	25.7	70x177x16
MXLFT-2632	Aluminio	Exterior	69	27	176	69	15	6	16	11.6	25.7	70x177x16
MXLFT-2633	Lámina Galvanizada	Interior	77	30	176	69	15	6	18	28.8	63.4	78x177x16
MXLFT-2634	Lámina Galvanizada	Exterior	77	30	176	69	15	6	18	28.8	63.4	78x177x16
MXLFT-2635	Lámina Pintro	Interior	77	30	176	69	15	6	18	28.8	63.4	78x177x16
MXLFT-2636	Lámina Pintro	Exterior	77	30	176	69	15	6	18	28.8	63.4	78x177x16
MXLFT-2637	Acero Inoxidable	Interior	77	30	176	69	15	6	18	28.8	63.4	78x177x16
MXLFT-2638	Acero Inoxidable	Exterior	77	30	176	69	15	6	18	28.8	63.4	78x177x16
MXLFT-2639	Aluminio	Interior	77	30	176	69	15	6	16	12.9	28.5	78x177x16
MXLFT-2640	Aluminio	Exterior	77	30	176	69	15	6	16	12.9	28.5	78x177x16
MXLFT-2641	Lámina Galvanizada	Interior	84	33	176	69	15	6	18	31.6	69.7	85x177x16
MXLFT-2642	Lámina Galvanizada	Exterior	84	33	176	69	15	6	18	31.6	69.7	85x177x16
MXLFT-2643	Lámina Pintro	Interior	84	33	176	69	15	6	18	31.6	69.7	85x177x16
MXLFT-2644	Lámina Pintro	Exterior	84	33	176	69	15	6	18	31.6	69.7	85x177x16
MXLFT-2645	Acero Inoxidable	Interior	84	33	176	69	15	6	18	31.6	69.7	85x177x16
MXLFT-2646	Acero Inoxidable	Exterior	84	33	176	69	15	6	18	31.6	69.7	85x177x16
MXLFT-2647	Aluminio	Interior	84	33	176	69	15	6	16	14.2	31.4	85x177x16
MXLFT-2648	Aluminio	Exterior	84	33	176	69	15	6	16	14.2	31.4	85x177x16
MXLFT-2649	Lámina Galvanizada	Interior	92	36	176	69	15	6	18	34.5	76.0	93x177x16
MXLFT-2650	Lámina Galvanizada	Exterior	92	36	176	69	15	6	18	34.5	76.0	93x177x16
MXLFT-2651	Lámina Pintro	Interior	92	36	176	69	15	6	18	34.5	76.0	93x177x16
MXLFT-2652	Lámina Pintro	Exterior	92	36	176	69	15	6	18	34.5	76.0	93x177x16
MXLFT-2653	Acero Inoxidable	Interior	92	36	176	69	15	6	18	34.5	76.0	93x177x16
MXLFT-2654	Acero Inoxidable	Exterior	92	36	176	69	15	6	18	34.5	76.0	93x177x16
MXLFT-2655	Aluminio	Interior	92	36	176	69	15	6	16	15.5	34.2	93x177x16
MXLFT-2656	Aluminio	Exterior	92	36	176	69	15	6	16	15.5	34.2	93x177x16
MXLFT-2657	Lámina Galvanizada	Interior	99	39	176	69	15	6	18	37.4	82.4	100x177x16
MXLFT-2658	Lámina Galvanizada	Exterior	99	39	176	69	15	6	18	37.4	82.4	100x177x16
MXLFT-2659	Lámina Pintro	Interior	99	39	176	69	15	6	18	37.4	82.4	100x177x16
MXLFT-2660	Lámina Pintro	Exterior	99	39	176	69	15	6	18	37.4	82.4	100x177x16
MXLFT-2661	Acero Inoxidable	Interior	99	39	176	69	15	6	18	37.4	82.4	100x177x16
MXLFT-2662	Acero Inoxidable	Exterior	99	39	176	69	15	6	18	37.4	82.4	100x177x16
MXLFT-2663	Aluminio	Interior	99	39	176	69	15	6	16	16.8	37.1	100x177x16
MXLFT-2664	Aluminio	Exterior	99	39	176	69	15	6	16	16.8	37.1	100x177x16

LouvFilt

Características Técnicas Específicas del Louver para Aire con Riel Porta Filtro LouvFilt												
Clave	Material	Montaje	Dimensiones						Calibre	Peso		Dimensiones con envoltura de plástico (cm)
			Base		Alto		Fondo			Kg	Lb	
			cm	in	cm	in	cm	in				
MXLFT-2665	Lámina Galvanizada	Interior	107	42	176	69	15	6	18	40.3	88.7	108x177x16
MXLFT-2666	Lámina Galvanizada	Exterior	107	42	176	69	15	6	18	40.3	88.7	108x177x16
MXLFT-2667	Lámina Pintor	Interior	107	42	176	69	15	6	18	40.3	88.7	108x177x16
MXLFT-2668	Lámina Pintor	Exterior	107	42	176	69	15	6	18	40.3	88.7	108x177x16
MXLFT-2669	Acero Inoxidable	Interior	107	42	176	69	15	6	18	40.3	88.7	108x177x16
MXLFT-2670	Acero Inoxidable	Exterior	107	42	176	69	15	6	18	40.3	88.7	108x177x16
MXLFT-2671	Aluminio	Interior	107	42	176	69	15	6	16	18.1	39.9	108x177x16
MXLFT-2672	Aluminio	Exterior	107	42	176	69	15	6	16	18.1	39.9	108x177x16
MXLFT-2673	Lámina Galvanizada	Interior	115	45	176	69	15	6	18	43.1	95.0	116x177x16
MXLFT-2674	Lámina Galvanizada	Exterior	115	45	176	69	15	6	18	43.1	95.0	116x177x16
MXLFT-2675	Lámina Pintor	Interior	115	45	176	69	15	6	18	43.1	95.0	116x177x16
MXLFT-2676	Lámina Pintor	Exterior	115	45	176	69	15	6	18	43.1	95.0	116x177x16
MXLFT-2677	Acero Inoxidable	Interior	115	45	176	69	15	6	18	43.1	95.0	116x177x16
MXLFT-2678	Acero Inoxidable	Exterior	115	45	176	69	15	6	18	43.1	95.0	116x177x16
MXLFT-2679	Aluminio	Interior	115	45	176	69	15	6	16	19.4	42.8	116x177x16
MXLFT-2680	Aluminio	Exterior	115	45	176	69	15	6	16	19.4	42.8	116x177x16
MXLFT-2681	Lámina Galvanizada	Interior	122	48	176	69	15	6	18	46.0	101.4	123x177x16
MXLFT-2682	Lámina Galvanizada	Exterior	122	48	176	69	15	6	18	46.0	101.4	123x177x16
MXLFT-2683	Lámina Pintor	Interior	122	48	176	69	15	6	18	46.0	101.4	123x177x16
MXLFT-2684	Lámina Pintor	Exterior	122	48	176	69	15	6	18	46.0	101.4	123x177x16
MXLFT-2685	Acero Inoxidable	Interior	122	48	176	69	15	6	18	46.0	101.4	123x177x16
MXLFT-2686	Acero Inoxidable	Exterior	122	48	176	69	15	6	18	46.0	101.4	123x177x16
MXLFT-2687	Aluminio	Interior	122	48	176	69	15	6	16	20.7	45.6	123x177x16
MXLFT-2688	Aluminio	Exterior	122	48	176	69	15	6	16	20.7	45.6	123x177x16
MXLFT-2689	Lámina Galvanizada	Interior	130	51	176	69	15	6	18	48.9	107.7	131x177x16
MXLFT-2690	Lámina Galvanizada	Exterior	130	51	176	69	15	6	18	48.9	107.7	131x177x16
MXLFT-2691	Lámina Pintor	Interior	130	51	176	69	15	6	18	48.9	107.7	131x177x16
MXLFT-2692	Lámina Pintor	Exterior	130	51	176	69	15	6	18	48.9	107.7	131x177x16
MXLFT-2693	Acero Inoxidable	Interior	130	51	176	69	15	6	18	48.9	107.7	131x177x16
MXLFT-2694	Acero Inoxidable	Exterior	130	51	176	69	15	6	18	48.9	107.7	131x177x16
MXLFT-2695	Aluminio	Interior	130	51	176	69	15	6	16	22.0	48.5	131x177x16
MXLFT-2696	Aluminio	Exterior	130	51	176	69	15	6	16	22.0	48.5	131x177x16
MXLFT-2697	Lámina Galvanizada	Interior	138	54	176	69	15	6	18	51.8	114.1	139x177x16
MXLFT-2698	Lámina Galvanizada	Exterior	138	54	176	69	15	6	18	51.8	114.1	139x177x16
MXLFT-2699	Lámina Pintor	Interior	138	54	176	69	15	6	18	51.8	114.1	139x177x16
MXLFT-2700	Lámina Pintor	Exterior	138	54	176	69	15	6	18	51.8	114.1	139x177x16
MXLFT-2701	Acero Inoxidable	Interior	138	54	176	69	15	6	18	51.8	114.1	139x177x16
MXLFT-2702	Acero Inoxidable	Exterior	138	54	176	69	15	6	18	51.8	114.1	139x177x16
MXLFT-2703	Aluminio	Interior	138	54	176	69	15	6	16	23.3	51.3	139x177x16
MXLFT-2704	Aluminio	Exterior	138	54	176	69	15	6	16	23.3	51.3	139x177x16
MXLFT-2705	Lámina Galvanizada	Interior	145	57	176	69	15	6	18	54.6	120.4	146x177x16
MXLFT-2706	Lámina Galvanizada	Exterior	145	57	176	69	15	6	18	54.6	120.4	146x177x16
MXLFT-2707	Lámina Pintor	Interior	145	57	176	69	15	6	18	54.6	120.4	146x177x16
MXLFT-2708	Lámina Pintor	Exterior	145	57	176	69	15	6	18	54.6	120.4	146x177x16
MXLFT-2709	Acero Inoxidable	Interior	145	57	176	69	15	6	18	54.6	120.4	146x177x16
MXLFT-2710	Acero Inoxidable	Exterior	145	57	176	69	15	6	18	54.6	120.4	146x177x16
MXLFT-2711	Aluminio	Interior	145	57	176	69	15	6	16	24.6	54.2	146x177x16
MXLFT-2712	Aluminio	Exterior	145	57	176	69	15	6	16	24.6	54.2	146x177x16
MXLFT-2713	Lámina Galvanizada	Interior	153	60	176	69	15	6	18	57.5	126.7	154x177x16
MXLFT-2714	Lámina Galvanizada	Exterior	153	60	176	69	15	6	18	57.5	126.7	154x177x16
MXLFT-2715	Lámina Pintor	Interior	153	60	176	69	15	6	18	57.5	126.7	154x177x16

LouvFilt

Características Técnicas Específicas del Louver para Aire con Riel Porta Filtro LouvFilt												
Clave	Material	Montaje	Dimensiones						Calibre	Peso		Dimensiones con envoltura de plástico (cm)
			Base		Alto		Fondo			Kg	Lb	
			cm	in	cm	in	cm	in				
MXLFT-2716	Lámina Pintro	Exterior	153	60	176	69	15	6	18	57.5	126.7	154x177x16
MXLFT-2717	Acero Inoxidable	Interior	153	60	176	69	15	6	18	57.5	126.7	154x177x16
MXLFT-2718	Acero Inoxidable	Exterior	153	60	176	69	15	6	18	57.5	126.7	154x177x16
MXLFT-2719	Aluminio	Interior	153	60	176	69	15	6	16	25.9	57.0	154x177x16
MXLFT-2720	Aluminio	Exterior	153	60	176	69	15	6	16	25.9	57.0	154x177x16

Características Técnicas Específicas del Louver para Aire con Riel Porta Filtro LouvFilt, 12x72x4" a 60x72x4"												
Clave	Material	Montaje	Dimensiones						Calibre	Peso		Dimensiones con envoltura de plástico (cm)
			Base		Alto		Fondo			Kg	Lb	
			cm	in	cm	in	cm	in				
MXLFT-2721	Lámina Galvanizada	Interior	31	12	183	72	15	6	18	12.0	26.4	32x184x16
MXLFT-2722	Lámina Galvanizada	Exterior	31	12	183	72	15	6	18	12.0	26.4	32x184x16
MXLFT-2723	Lámina Pintro	Interior	31	12	183	72	15	6	18	12.0	26.4	32x184x16
MXLFT-2724	Lámina Pintro	Exterior	31	12	183	72	15	6	18	12.0	26.4	32x184x16
MXLFT-2725	Acero Inoxidable	Interior	31	12	183	72	15	6	18	12.0	26.4	32x184x16
MXLFT-2726	Acero Inoxidable	Exterior	31	12	183	72	15	6	18	12.0	26.4	32x184x16
MXLFT-2727	Aluminio	Interior	31	12	183	72	15	6	16	5.4	11.9	32x184x16
MXLFT-2728	Aluminio	Exterior	31	12	183	72	15	6	16	5.4	11.9	32x184x16
MXLFT-2729	Lámina Galvanizada	Interior	39	15	183	72	15	6	18	15.0	33.1	40x184x16
MXLFT-2730	Lámina Galvanizada	Exterior	39	15	183	72	15	6	18	15.0	33.1	40x184x16
MXLFT-2731	Lámina Pintro	Interior	39	15	183	72	15	6	18	15.0	33.1	40x184x16
MXLFT-2732	Lámina Pintro	Exterior	39	15	183	72	15	6	18	15.0	33.1	40x184x16
MXLFT-2733	Acero Inoxidable	Interior	39	15	183	72	15	6	18	15.0	33.1	40x184x16
MXLFT-2734	Acero Inoxidable	Exterior	39	15	183	72	15	6	18	15.0	33.1	40x184x16
MXLFT-2735	Aluminio	Interior	39	15	183	72	15	6	16	6.8	14.9	40x184x16
MXLFT-2736	Aluminio	Exterior	39	15	183	72	15	6	16	6.8	14.9	40x184x16
MXLFT-2737	Lámina Galvanizada	Interior	46	18	183	72	15	6	18	18.0	39.7	47x184x16
MXLFT-2738	Lámina Galvanizada	Exterior	46	18	183	72	15	6	18	18.0	39.7	47x184x16
MXLFT-2739	Lámina Pintro	Interior	46	18	183	72	15	6	18	18.0	39.7	47x184x16
MXLFT-2740	Lámina Pintro	Exterior	46	18	183	72	15	6	18	18.0	39.7	47x184x16
MXLFT-2741	Acero Inoxidable	Interior	46	18	183	72	15	6	18	18.0	39.7	47x184x16
MXLFT-2742	Acero Inoxidable	Exterior	46	18	183	72	15	6	18	18.0	39.7	47x184x16
MXLFT-2743	Aluminio	Interior	46	18	183	72	15	6	16	8.1	17.9	47x184x16
MXLFT-2744	Aluminio	Exterior	46	18	183	72	15	6	16	8.1	17.9	47x184x16
MXLFT-2745	Lámina Galvanizada	Interior	54	21	183	72	15	6	18	21.0	46.3	55x184x16
MXLFT-2746	Lámina Galvanizada	Exterior	54	21	183	72	15	6	18	21.0	46.3	55x184x16
MXLFT-2747	Lámina Pintro	Interior	54	21	183	72	15	6	18	21.0	46.3	55x184x16
MXLFT-2748	Lámina Pintro	Exterior	54	21	183	72	15	6	18	21.0	46.3	55x184x16
MXLFT-2749	Acero Inoxidable	Interior	54	21	183	72	15	6	18	21.0	46.3	55x184x16
MXLFT-2750	Acero Inoxidable	Exterior	54	21	183	72	15	6	18	21.0	46.3	55x184x16
MXLFT-2751	Aluminio	Interior	54	21	183	72	15	6	16	9.5	20.8	55x184x16
MXLFT-2752	Aluminio	Exterior	54	21	183	72	15	6	16	9.5	20.8	55x184x16
MXLFT-2753	Lámina Galvanizada	Interior	61	24	183	72	15	6	18	24.0	52.9	62x184x16
MXLFT-2754	Lámina Galvanizada	Exterior	61	24	183	72	15	6	18	24.0	52.9	62x184x16
MXLFT-2755	Lámina Pintro	Interior	61	24	183	72	15	6	18	24.0	52.9	62x184x16
MXLFT-2756	Lámina Pintro	Exterior	61	24	183	72	15	6	18	24.0	52.9	62x184x16
MXLFT-2757	Acero Inoxidable	Interior	61	24	183	72	15	6	18	24.0	52.9	62x184x16
MXLFT-2758	Acero Inoxidable	Exterior	61	24	183	72	15	6	18	24.0	52.9	62x184x16
MXLFT-2759	Aluminio	Interior	61	24	183	72	15	6	16	10.8	23.8	62x184x16

LouvFilt

Características Técnicas Específicas del Louver para Aire con Riel Porta Filtro LouvFilt												
Clave	Material	Montaje	Dimensiones						Calibre	Peso		Dimensiones con envoltura de plástico (cm)
			Base		Alto		Fondo			Kg	Lb	
			cm	in	cm	in	cm	in				
MXLFT-2760	Aluminio	Exterior	61	24	183	72	15	6	16	10.8	23.8	62x184x16
MXLFT-2761	Lámina Galvanizada	Interior	69	27	183	72	15	6	18	27.0	59.5	70x184x16
MXLFT-2762	Lámina Galvanizada	Exterior	69	27	183	72	15	6	18	27.0	59.5	70x184x16
MXLFT-2763	Lámina Pintro	Interior	69	27	183	72	15	6	18	27.0	59.5	70x184x16
MXLFT-2764	Lámina Pintro	Exterior	69	27	183	72	15	6	18	27.0	59.5	70x184x16
MXLFT-2765	Acero Inoxidable	Interior	69	27	183	72	15	6	18	27.0	59.5	70x184x16
MXLFT-2766	Acero Inoxidable	Exterior	69	27	183	72	15	6	18	27.0	59.5	70x184x16
MXLFT-2767	Aluminio	Interior	69	27	183	72	15	6	16	12.2	26.8	70x184x16
MXLFT-2768	Aluminio	Exterior	69	27	183	72	15	6	16	12.2	26.8	70x184x16
MXLFT-2769	Lámina Galvanizada	Interior	77	30	183	72	15	6	18	30.0	66.1	78x184x16
MXLFT-2770	Lámina Galvanizada	Exterior	77	30	183	72	15	6	18	30.0	66.1	78x184x16
MXLFT-2771	Lámina Pintro	Interior	77	30	183	72	15	6	18	30.0	66.1	78x184x16
MXLFT-2772	Lámina Pintro	Exterior	77	30	183	72	15	6	18	30.0	66.1	78x184x16
MXLFT-2773	Acero Inoxidable	Interior	77	30	183	72	15	6	18	30.0	66.1	78x184x16
MXLFT-2774	Acero Inoxidable	Exterior	77	30	183	72	15	6	18	30.0	66.1	78x184x16
MXLFT-2775	Aluminio	Interior	77	30	183	72	15	6	16	13.5	29.8	78x184x16
MXLFT-2776	Aluminio	Exterior	77	30	183	72	15	6	16	13.5	29.8	78x184x16
MXLFT-2777	Lámina Galvanizada	Interior	84	33	183	72	15	6	18	33.0	72.7	85x184x16
MXLFT-2778	Lámina Galvanizada	Exterior	84	33	183	72	15	6	18	33.0	72.7	85x184x16
MXLFT-2779	Lámina Pintro	Interior	84	33	183	72	15	6	18	33.0	72.7	85x184x16
MXLFT-2780	Lámina Pintro	Exterior	84	33	183	72	15	6	18	33.0	72.7	85x184x16
MXLFT-2781	Acero Inoxidable	Interior	84	33	183	72	15	6	18	33.0	72.7	85x184x16
MXLFT-2782	Acero Inoxidable	Exterior	84	33	183	72	15	6	18	33.0	72.7	85x184x16
MXLFT-2783	Aluminio	Interior	84	33	183	72	15	6	16	14.9	32.7	85x184x16
MXLFT-2784	Aluminio	Exterior	84	33	183	72	15	6	16	14.9	32.7	85x184x16
MXLFT-2785	Lámina Galvanizada	Interior	92	36	183	72	15	6	18	36.0	79.3	93x184x16
MXLFT-2786	Lámina Galvanizada	Exterior	92	36	183	72	15	6	18	36.0	79.3	93x184x16
MXLFT-2787	Lámina Pintro	Interior	92	36	183	72	15	6	18	36.0	79.3	93x184x16
MXLFT-2788	Lámina Pintro	Exterior	92	36	183	72	15	6	18	36.0	79.3	93x184x16
MXLFT-2789	Acero Inoxidable	Interior	92	36	183	72	15	6	18	36.0	79.3	93x184x16
MXLFT-2790	Acero Inoxidable	Exterior	92	36	183	72	15	6	18	36.0	79.3	93x184x16
MXLFT-2791	Aluminio	Interior	92	36	183	72	15	6	16	16.2	35.7	93x184x16
MXLFT-2792	Aluminio	Exterior	92	36	183	72	15	6	16	16.2	35.7	93x184x16
MXLFT-2793	Lámina Galvanizada	Interior	99	39	183	72	15	6	18	39.0	86.0	100x184x16
MXLFT-2794	Lámina Galvanizada	Exterior	99	39	183	72	15	6	18	39.0	86.0	100x184x16
MXLFT-2795	Lámina Pintro	Interior	99	39	183	72	15	6	18	39.0	86.0	100x184x16
MXLFT-2796	Lámina Pintro	Exterior	99	39	183	72	15	6	18	39.0	86.0	100x184x16
MXLFT-2797	Acero Inoxidable	Interior	99	39	183	72	15	6	18	39.0	86.0	100x184x16
MXLFT-2798	Acero Inoxidable	Exterior	99	39	183	72	15	6	18	39.0	86.0	100x184x16
MXLFT-2799	Aluminio	Interior	99	39	183	72	15	6	16	17.6	38.7	100x184x16
MXLFT-2800	Aluminio	Exterior	99	39	183	72	15	6	16	17.6	38.7	100x184x16
MXLFT-2801	Lámina Galvanizada	Interior	107	42	183	72	15	6	18	42.0	92.6	108x184x16
MXLFT-2802	Lámina Galvanizada	Exterior	107	42	183	72	15	6	18	42.0	92.6	108x184x16
MXLFT-2803	Lámina Pintro	Interior	107	42	183	72	15	6	18	42.0	92.6	108x184x16
MXLFT-2804	Lámina Pintro	Exterior	107	42	183	72	15	6	18	42.0	92.6	108x184x16
MXLFT-2805	Acero Inoxidable	Interior	107	42	183	72	15	6	18	42.0	92.6	108x184x16
MXLFT-2806	Acero Inoxidable	Exterior	107	42	183	72	15	6	18	42.0	92.6	108x184x16
MXLFT-2807	Aluminio	Interior	107	42	183	72	15	6	16	18.9	41.7	108x184x16
MXLFT-2808	Aluminio	Exterior	107	42	183	72	15	6	16	18.9	41.7	108x184x16
MXLFT-2809	Lámina Galvanizada	Interior	115	45	183	72	15	6	18	45.0	99.2	116x184x16
MXLFT-2810	Lámina Galvanizada	Exterior	115	45	183	72	15	6	18	45.0	99.2	116x184x16

LouvFilt

Características Técnicas Específicas del Louver para Aire con Riel Porta Filtro LouvFilt												
Clave	Material	Montaje	Dimensiones						Calibre	Peso		Dimensiones con envoltura de plástico (cm)
			Base		Alto		Fondo			Kg	Lb	
			cm	in	cm	in	cm	in				
MXLFT-2811	Lámina Pintro	Interior	115	45	183	72	15	6	18	45.0	99.2	116x184x16
MXLFT-2812	Lámina Pintro	Exterior	115	45	183	72	15	6	18	45.0	99.2	116x184x16
MXLFT-2813	Acero Inoxidable	Interior	115	45	183	72	15	6	18	45.0	99.2	116x184x16
MXLFT-2814	Acero Inoxidable	Exterior	115	45	183	72	15	6	18	45.0	99.2	116x184x16
MXLFT-2815	Aluminio	Interior	115	45	183	72	15	6	16	20.3	44.6	116x184x16
MXLFT-2816	Aluminio	Exterior	115	45	183	72	15	6	16	20.3	44.6	116x184x16
MXLFT-2817	Lámina Galvanizada	Interior	122	48	183	72	15	6	18	48.0	105.8	123x184x16
MXLFT-2818	Lámina Galvanizada	Exterior	122	48	183	72	15	6	18	48.0	105.8	123x184x16
MXLFT-2819	Lámina Pintro	Interior	122	48	183	72	15	6	18	48.0	105.8	123x184x16
MXLFT-2820	Lámina Pintro	Exterior	122	48	183	72	15	6	18	48.0	105.8	123x184x16
MXLFT-2821	Acero Inoxidable	Interior	122	48	183	72	15	6	18	48.0	105.8	123x184x16
MXLFT-2822	Acero Inoxidable	Exterior	122	48	183	72	15	6	18	48.0	105.8	123x184x16
MXLFT-2823	Aluminio	Interior	122	48	183	72	15	6	16	21.6	47.6	123x184x16
MXLFT-2824	Aluminio	Exterior	122	48	183	72	15	6	16	21.6	47.6	123x184x16
MXLFT-2825	Lámina Galvanizada	Interior	130	51	183	72	15	6	18	51.0	112.4	131x184x16
MXLFT-2826	Lámina Galvanizada	Exterior	130	51	183	72	15	6	18	51.0	112.4	131x184x16
MXLFT-2827	Lámina Pintro	Interior	130	51	183	72	15	6	18	51.0	112.4	131x184x16
MXLFT-2828	Lámina Pintro	Exterior	130	51	183	72	15	6	18	51.0	112.4	131x184x16
MXLFT-2829	Acero Inoxidable	Interior	130	51	183	72	15	6	18	51.0	112.4	131x184x16
MXLFT-2830	Acero Inoxidable	Exterior	130	51	183	72	15	6	18	51.0	112.4	131x184x16
MXLFT-2831	Aluminio	Interior	130	51	183	72	15	6	16	23.0	50.6	131x184x16
MXLFT-2832	Aluminio	Exterior	130	51	183	72	15	6	16	23.0	50.6	131x184x16
MXLFT-2833	Lámina Galvanizada	Interior	138	54	183	72	15	6	18	54.0	119.0	139x184x16
MXLFT-2834	Lámina Galvanizada	Exterior	138	54	183	72	15	6	18	54.0	119.0	139x184x16
MXLFT-2835	Lámina Pintro	Interior	138	54	183	72	15	6	18	54.0	119.0	139x184x16
MXLFT-2836	Lámina Pintro	Exterior	138	54	183	72	15	6	18	54.0	119.0	139x184x16
MXLFT-2837	Acero Inoxidable	Interior	138	54	183	72	15	6	18	54.0	119.0	139x184x16
MXLFT-2838	Acero Inoxidable	Exterior	138	54	183	72	15	6	18	54.0	119.0	139x184x16
MXLFT-2839	Aluminio	Interior	138	54	183	72	15	6	16	24.3	53.6	139x184x16
MXLFT-2840	Aluminio	Exterior	138	54	183	72	15	6	16	24.3	53.6	139x184x16
MXLFT-2841	Lámina Galvanizada	Interior	145	57	183	72	15	6	18	57.0	125.6	146x184x16
MXLFT-2842	Lámina Galvanizada	Exterior	145	57	183	72	15	6	18	57.0	125.6	146x184x16
MXLFT-2843	Lámina Pintro	Interior	145	57	183	72	15	6	18	57.0	125.6	146x184x16
MXLFT-2844	Lámina Pintro	Exterior	145	57	183	72	15	6	18	57.0	125.6	146x184x16
MXLFT-2845	Acero Inoxidable	Interior	145	57	183	72	15	6	18	57.0	125.6	146x184x16
MXLFT-2846	Acero Inoxidable	Exterior	145	57	183	72	15	6	18	57.0	125.6	146x184x16
MXLFT-2847	Aluminio	Interior	145	57	183	72	15	6	16	25.7	56.5	146x184x16
MXLFT-2848	Aluminio	Exterior	145	57	183	72	15	6	16	25.7	56.5	146x184x16
MXLFT-2849	Lámina Galvanizada	Interior	153	60	183	72	15	6	18	60.0	132.2	154x184x16
MXLFT-2850	Lámina Galvanizada	Exterior	153	60	183	72	15	6	18	60.0	132.2	154x184x16
MXLFT-2851	Lámina Pintro	Interior	153	60	183	72	15	6	18	60.0	132.2	154x184x16
MXLFT-2852	Lámina Pintro	Exterior	153	60	183	72	15	6	18	60.0	132.2	154x184x16
MXLFT-2853	Acero Inoxidable	Interior	153	60	183	72	15	6	18	60.0	132.2	154x184x16
MXLFT-2854	Acero Inoxidable	Exterior	153	60	183	72	15	6	18	60.0	132.2	154x184x16
MXLFT-2855	Aluminio	Interior	153	60	183	72	15	6	16	27.0	59.5	154x184x16
MXLFT-2856	Aluminio	Exterior	153	60	183	72	15	6	16	27.0	59.5	154x184x16

LouvFilt

Características Técnicas Específicas del Louver para Aire con Riel Porta Filtro LouvFilt, 12x75x4" a 60x75x4"												
Clave	Material	Montaje	Dimensiones						Calibre	Peso		Dimensiones con envoltura de plástico (cm)
			Base		Alto		Fondo			Kg	Lb	
			cm	in	cm	in	cm	in				
MXLFT-2857	Lámina Galvanizada	Interior	31	12	191	75	15	6	18	12.5	27.6	32x192x16
MXLFT-2858	Lámina Galvanizada	Exterior	31	12	191	75	15	6	18	12.5	27.6	32x192x16
MXLFT-2859	Lámina Pintro	Interior	31	12	191	75	15	6	18	12.5	27.6	32x192x16
MXLFT-2860	Lámina Pintro	Exterior	31	12	191	75	15	6	18	12.5	27.6	32x192x16
MXLFT-2861	Acero Inoxidable	Interior	31	12	191	75	15	6	18	12.5	27.6	32x192x16
MXLFT-2862	Acero Inoxidable	Exterior	31	12	191	75	15	6	18	12.5	27.6	32x192x16
MXLFT-2863	Aluminio	Interior	31	12	191	75	15	6	16	5.6	12.4	32x192x16
MXLFT-2864	Aluminio	Exterior	31	12	191	75	15	6	16	5.6	12.4	32x192x16
MXLFT-2865	Lámina Galvanizada	Interior	39	15	191	75	15	6	18	15.6	34.4	40x192x16
MXLFT-2866	Lámina Galvanizada	Exterior	39	15	191	75	15	6	18	15.6	34.4	40x192x16
MXLFT-2867	Lámina Pintro	Interior	39	15	191	75	15	6	18	15.6	34.4	40x192x16
MXLFT-2868	Lámina Pintro	Exterior	39	15	191	75	15	6	18	15.6	34.4	40x192x16
MXLFT-2869	Acero Inoxidable	Interior	39	15	191	75	15	6	18	15.6	34.4	40x192x16
MXLFT-2870	Acero Inoxidable	Exterior	39	15	191	75	15	6	18	15.6	34.4	40x192x16
MXLFT-2871	Aluminio	Interior	39	15	191	75	15	6	16	7.0	15.5	40x192x16
MXLFT-2872	Aluminio	Exterior	39	15	191	75	15	6	16	7.0	15.5	40x192x16
MXLFT-2873	Lámina Galvanizada	Interior	46	18	191	75	15	6	18	18.8	41.3	47x192x16
MXLFT-2874	Lámina Galvanizada	Exterior	46	18	191	75	15	6	18	18.8	41.3	47x192x16
MXLFT-2875	Lámina Pintro	Interior	46	18	191	75	15	6	18	18.8	41.3	47x192x16
MXLFT-2876	Lámina Pintro	Exterior	46	18	191	75	15	6	18	18.8	41.3	47x192x16
MXLFT-2877	Acero Inoxidable	Interior	46	18	191	75	15	6	18	18.8	41.3	47x192x16
MXLFT-2878	Acero Inoxidable	Exterior	46	18	191	75	15	6	18	18.8	41.3	47x192x16
MXLFT-2879	Aluminio	Interior	46	18	191	75	15	6	16	8.4	18.6	47x192x16
MXLFT-2880	Aluminio	Exterior	46	18	191	75	15	6	16	8.4	18.6	47x192x16
MXLFT-2881	Lámina Galvanizada	Interior	54	21	191	75	15	6	18	21.9	48.2	55x192x16
MXLFT-2882	Lámina Galvanizada	Exterior	54	21	191	75	15	6	18	21.9	48.2	55x192x16
MXLFT-2883	Lámina Pintro	Interior	54	21	191	75	15	6	18	21.9	48.2	55x192x16
MXLFT-2884	Lámina Pintro	Exterior	54	21	191	75	15	6	18	21.9	48.2	55x192x16
MXLFT-2885	Acero Inoxidable	Interior	54	21	191	75	15	6	18	21.9	48.2	55x192x16
MXLFT-2886	Acero Inoxidable	Exterior	54	21	191	75	15	6	18	21.9	48.2	55x192x16
MXLFT-2887	Aluminio	Interior	54	21	191	75	15	6	16	9.8	21.7	55x192x16
MXLFT-2888	Aluminio	Exterior	54	21	191	75	15	6	16	9.8	21.7	55x192x16
MXLFT-2889	Lámina Galvanizada	Interior	61	24	191	75	15	6	18	25.0	55.1	62x192x16
MXLFT-2890	Lámina Galvanizada	Exterior	61	24	191	75	15	6	18	25.0	55.1	62x192x16
MXLFT-2891	Lámina Pintro	Interior	61	24	191	75	15	6	18	25.0	55.1	62x192x16
MXLFT-2892	Lámina Pintro	Exterior	61	24	191	75	15	6	18	25.0	55.1	62x192x16
MXLFT-2893	Acero Inoxidable	Interior	61	24	191	75	15	6	18	25.0	55.1	62x192x16
MXLFT-2894	Acero Inoxidable	Exterior	61	24	191	75	15	6	18	25.0	55.1	62x192x16
MXLFT-2895	Aluminio	Interior	61	24	191	75	15	6	16	11.3	24.8	62x192x16
MXLFT-2896	Aluminio	Exterior	61	24	191	75	15	6	16	11.3	24.8	62x192x16
MXLFT-2897	Lámina Galvanizada	Interior	69	27	191	75	15	6	18	28.1	62.0	70x192x16
MXLFT-2898	Lámina Galvanizada	Exterior	69	27	191	75	15	6	18	28.1	62.0	70x192x16
MXLFT-2899	Lámina Pintro	Interior	69	27	191	75	15	6	18	28.1	62.0	70x192x16
MXLFT-2900	Lámina Pintro	Exterior	69	27	191	75	15	6	18	28.1	62.0	70x192x16
MXLFT-2901	Acero Inoxidable	Interior	69	27	191	75	15	6	18	28.1	62.0	70x192x16
MXLFT-2902	Acero Inoxidable	Exterior	69	27	191	75	15	6	18	28.1	62.0	70x192x16
MXLFT-2903	Aluminio	Interior	69	27	191	75	15	6	16	12.7	27.9	70x192x16
MXLFT-2904	Aluminio	Exterior	69	27	191	75	15	6	16	12.7	27.9	70x192x16
MXLFT-2905	Lámina Galvanizada	Interior	77	30	191	75	15	6	18	31.3	68.9	78x192x16
MXLFT-2906	Lámina Galvanizada	Exterior	77	30	191	75	15	6	18	31.3	68.9	78x192x16
MXLFT-2907	Lámina Pintro	Interior	77	30	191	75	15	6	18	31.3	68.9	78x192x16

LouvFilt

Características Técnicas Específicas del Louver para Aire con Riel Porta Filtro LouvFilt												
Clave	Material	Montaje	Dimensiones						Calibre	Peso		Dimensiones con envoltura de plástico (cm)
			Base		Alto		Fondo			Kg	Lb	
			cm	in	cm	in	cm	in				
MXLFT-2908	Lámina Pintro	Exterior	77	30	191	75	15	6	18	31.3	68.9	78x192x16
MXLFT-2909	Acero Inoxidable	Interior	77	30	191	75	15	6	18	31.3	68.9	78x192x16
MXLFT-2910	Acero Inoxidable	Exterior	77	30	191	75	15	6	18	31.3	68.9	78x192x16
MXLFT-2911	Aluminio	Interior	77	30	191	75	15	6	16	14.1	31.0	78x192x16
MXLFT-2912	Aluminio	Exterior	77	30	191	75	15	6	16	14.1	31.0	78x192x16
MXLFT-2913	Lámina Galvanizada	Interior	84	33	191	75	15	6	18	34.4	75.8	85x192x16
MXLFT-2914	Lámina Galvanizada	Exterior	84	33	191	75	15	6	18	34.4	75.8	85x192x16
MXLFT-2915	Lámina Pintro	Interior	84	33	191	75	15	6	18	34.4	75.8	85x192x16
MXLFT-2916	Lámina Pintro	Exterior	84	33	191	75	15	6	18	34.4	75.8	85x192x16
MXLFT-2917	Acero Inoxidable	Interior	84	33	191	75	15	6	18	34.4	75.8	85x192x16
MXLFT-2918	Acero Inoxidable	Exterior	84	33	191	75	15	6	18	34.4	75.8	85x192x16
MXLFT-2919	Aluminio	Interior	84	33	191	75	15	6	16	15.5	34.1	85x192x16
MXLFT-2920	Aluminio	Exterior	84	33	191	75	15	6	16	15.5	34.1	85x192x16
MXLFT-2921	Lámina Galvanizada	Interior	92	36	191	75	15	6	18	37.5	82.7	93x192x16
MXLFT-2922	Lámina Galvanizada	Exterior	92	36	191	75	15	6	18	37.5	82.7	93x192x16
MXLFT-2923	Lámina Pintro	Interior	92	36	191	75	15	6	18	37.5	82.7	93x192x16
MXLFT-2924	Lámina Pintro	Exterior	92	36	191	75	15	6	18	37.5	82.7	93x192x16
MXLFT-2925	Acero Inoxidable	Interior	92	36	191	75	15	6	18	37.5	82.7	93x192x16
MXLFT-2926	Acero Inoxidable	Exterior	92	36	191	75	15	6	18	37.5	82.7	93x192x16
MXLFT-2927	Aluminio	Interior	92	36	191	75	15	6	16	16.9	37.2	93x192x16
MXLFT-2928	Aluminio	Exterior	92	36	191	75	15	6	16	16.9	37.2	93x192x16
MXLFT-2929	Lámina Galvanizada	Interior	99	39	191	75	15	6	18	40.6	89.5	100x192x16
MXLFT-2930	Lámina Galvanizada	Exterior	99	39	191	75	15	6	18	40.6	89.5	100x192x16
MXLFT-2931	Lámina Pintro	Interior	99	39	191	75	15	6	18	40.6	89.5	100x192x16
MXLFT-2932	Lámina Pintro	Exterior	99	39	191	75	15	6	18	40.6	89.5	100x192x16
MXLFT-2933	Acero Inoxidable	Interior	99	39	191	75	15	6	18	40.6	89.5	100x192x16
MXLFT-2934	Acero Inoxidable	Exterior	99	39	191	75	15	6	18	40.6	89.5	100x192x16
MXLFT-2935	Aluminio	Interior	99	39	191	75	15	6	16	18.3	40.3	100x192x16
MXLFT-2936	Aluminio	Exterior	99	39	191	75	15	6	16	18.3	40.3	100x192x16
MXLFT-2937	Lámina Galvanizada	Interior	107	42	191	75	15	6	18	43.8	96.4	108x192x16
MXLFT-2938	Lámina Galvanizada	Exterior	107	42	191	75	15	6	18	43.8	96.4	108x192x16
MXLFT-2939	Lámina Pintro	Interior	107	42	191	75	15	6	18	43.8	96.4	108x192x16
MXLFT-2940	Lámina Pintro	Exterior	107	42	191	75	15	6	18	43.8	96.4	108x192x16
MXLFT-2941	Acero Inoxidable	Interior	107	42	191	75	15	6	18	43.8	96.4	108x192x16
MXLFT-2942	Acero Inoxidable	Exterior	107	42	191	75	15	6	18	43.8	96.4	108x192x16
MXLFT-2943	Aluminio	Interior	107	42	191	75	15	6	16	19.7	43.4	108x192x16
MXLFT-2944	Aluminio	Exterior	107	42	191	75	15	6	16	19.7	43.4	108x192x16
MXLFT-2945	Lámina Galvanizada	Interior	115	45	191	75	15	6	18	46.9	103.3	116x192x16
MXLFT-2946	Lámina Galvanizada	Exterior	115	45	191	75	15	6	18	46.9	103.3	116x192x16
MXLFT-2947	Lámina Pintro	Interior	115	45	191	75	15	6	18	46.9	103.3	116x192x16
MXLFT-2948	Lámina Pintro	Exterior	115	45	191	75	15	6	18	46.9	103.3	116x192x16
MXLFT-2949	Acero Inoxidable	Interior	115	45	191	75	15	6	18	46.9	103.3	116x192x16
MXLFT-2950	Acero Inoxidable	Exterior	115	45	191	75	15	6	18	46.9	103.3	116x192x16
MXLFT-2951	Aluminio	Interior	115	45	191	75	15	6	16	21.1	46.5	116x192x16
MXLFT-2952	Aluminio	Exterior	115	45	191	75	15	6	16	21.1	46.5	116x192x16
MXLFT-2953	Lámina Galvanizada	Interior	122	48	191	75	15	6	18	50.0	110.2	123x192x16
MXLFT-2954	Lámina Galvanizada	Exterior	122	48	191	75	15	6	18	50.0	110.2	123x192x16
MXLFT-2955	Lámina Pintro	Interior	122	48	191	75	15	6	18	50.0	110.2	123x192x16
MXLFT-2956	Lámina Pintro	Exterior	122	48	191	75	15	6	18	50.0	110.2	123x192x16
MXLFT-2957	Acero Inoxidable	Interior	122	48	191	75	15	6	18	50.0	110.2	123x192x16
MXLFT-2958	Acero Inoxidable	Exterior	122	48	191	75	15	6	18	50.0	110.2	123x192x16

LouvFilt

Características Técnicas Específicas del Louver para Aire con Riel Porta Filtro LouvFilt												
Clave	Material	Montaje	Dimensiones						Calibre	Peso		Dimensiones con envoltura de plástico (cm)
			Base		Alto		Fondo			Kg	Lb	
			cm	in	cm	in	cm	in				
MXLFT-2959	Aluminio	Interior	122	48	191	75	15	6	16	22.5	49.6	123x192x16
MXLFT-2960	Aluminio	Exterior	122	48	191	75	15	6	16	22.5	49.6	123x192x16
MXLFT-2961	Lámina Galvanizada	Interior	130	51	191	75	15	6	18	53.1	117.1	131x192x16
MXLFT-2962	Lámina Galvanizada	Exterior	130	51	191	75	15	6	18	53.1	117.1	131x192x16
MXLFT-2963	Lámina Pintro	Interior	130	51	191	75	15	6	18	53.1	117.1	131x192x16
MXLFT-2964	Lámina Pintro	Exterior	130	51	191	75	15	6	18	53.1	117.1	131x192x16
MXLFT-2965	Acero Inoxidable	Interior	130	51	191	75	15	6	18	53.1	117.1	131x192x16
MXLFT-2966	Acero Inoxidable	Exterior	130	51	191	75	15	6	18	53.1	117.1	131x192x16
MXLFT-2967	Aluminio	Interior	130	51	191	75	15	6	16	23.9	52.7	131x192x16
MXLFT-2968	Aluminio	Exterior	130	51	191	75	15	6	16	23.9	52.7	131x192x16
MXLFT-2969	Lámina Galvanizada	Interior	138	54	191	75	15	6	18	56.3	124.0	139x192x16
MXLFT-2970	Lámina Galvanizada	Exterior	138	54	191	75	15	6	18	56.3	124.0	139x192x16
MXLFT-2971	Lámina Pintro	Interior	138	54	191	75	15	6	18	56.3	124.0	139x192x16
MXLFT-2972	Lámina Pintro	Exterior	138	54	191	75	15	6	18	56.3	124.0	139x192x16
MXLFT-2973	Acero Inoxidable	Interior	138	54	191	75	15	6	18	56.3	124.0	139x192x16
MXLFT-2974	Acero Inoxidable	Exterior	138	54	191	75	15	6	18	56.3	124.0	139x192x16
MXLFT-2975	Aluminio	Interior	138	54	191	75	15	6	16	25.3	55.8	139x192x16
MXLFT-2976	Aluminio	Exterior	138	54	191	75	15	6	16	25.3	55.8	139x192x16
MXLFT-2977	Lámina Galvanizada	Interior	145	57	191	75	15	6	18	59.4	130.9	146x192x16
MXLFT-2978	Lámina Galvanizada	Exterior	145	57	191	75	15	6	18	59.4	130.9	146x192x16
MXLFT-2979	Lámina Pintro	Interior	145	57	191	75	15	6	18	59.4	130.9	146x192x16
MXLFT-2980	Lámina Pintro	Exterior	145	57	191	75	15	6	18	59.4	130.9	146x192x16
MXLFT-2981	Acero Inoxidable	Interior	145	57	191	75	15	6	18	59.4	130.9	146x192x16
MXLFT-2982	Acero Inoxidable	Exterior	145	57	191	75	15	6	18	59.4	130.9	146x192x16
MXLFT-2983	Aluminio	Interior	145	57	191	75	15	6	16	26.7	58.9	146x192x16
MXLFT-2984	Aluminio	Exterior	145	57	191	75	15	6	16	26.7	58.9	146x192x16
MXLFT-2985	Lámina Galvanizada	Interior	153	60	191	75	15	6	18	62.5	137.8	154x192x16
MXLFT-2986	Lámina Galvanizada	Exterior	153	60	191	75	15	6	18	62.5	137.8	154x192x16
MXLFT-2987	Lámina Pintro	Interior	153	60	191	75	15	6	18	62.5	137.8	154x192x16
MXLFT-2988	Lámina Pintro	Exterior	153	60	191	75	15	6	18	62.5	137.8	154x192x16
MXLFT-2989	Acero Inoxidable	Interior	153	60	191	75	15	6	18	62.5	137.8	154x192x16
MXLFT-2990	Acero Inoxidable	Exterior	153	60	191	75	15	6	18	62.5	137.8	154x192x16
MXLFT-2991	Aluminio	Interior	153	60	191	75	15	6	16	28.1	62.0	154x192x16
MXLFT-2992	Aluminio	Exterior	153	60	191	75	15	6	16	28.1	62.0	154x192x16

Características Técnicas Específicas del Louver para Aire con Riel Porta Filtro LouvFilt, 12x78x4" a 60x78x4"												
Clave	Material	Montaje	Dimensiones						Calibre	Peso		Dimensiones con envoltura de plástico (cm)
			Base		Alto		Fondo			Kg	Lb	
			cm	in	cm	in	cm	in				
MXLFT-2993	Lámina Galvanizada	Interior	31	12	199	78	15	6	18	13.0	28.7	32x200x16
MXLFT-2994	Lámina Galvanizada	Exterior	31	12	199	78	15	6	18	13.0	28.7	32x200x16
MXLFT-2995	Lámina Pintro	Interior	31	12	199	78	15	6	18	13.0	28.7	32x200x16
MXLFT-2996	Lámina Pintro	Exterior	31	12	199	78	15	6	18	13.0	28.7	32x200x16
MXLFT-2997	Acero Inoxidable	Interior	31	12	199	78	15	6	18	13.0	28.7	32x200x16
MXLFT-2998	Acero Inoxidable	Exterior	31	12	199	78	15	6	18	13.0	28.7	32x200x16
MXLFT-2999	Aluminio	Interior	31	12	199	78	15	6	16	5.9	12.9	32x200x16
MXLFT-3000	Aluminio	Exterior	31	12	199	78	15	6	16	5.9	12.9	32x200x16
MXLFT-3001	Lámina Galvanizada	Interior	39	15	199	78	15	6	18	16.3	35.8	40x200x16
MXLFT-3002	Lámina Galvanizada	Exterior	39	15	199	78	15	6	18	16.3	35.8	40x200x16

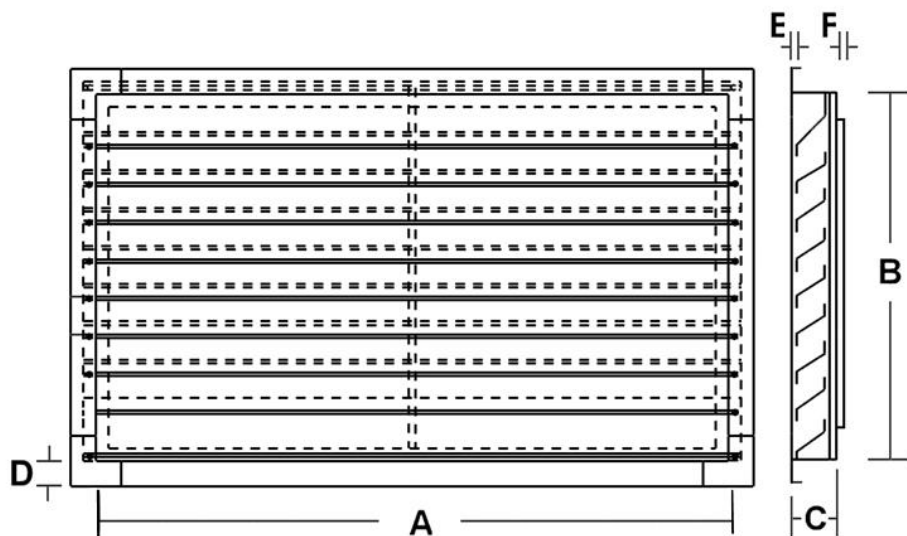
LouvFilt

Características Técnicas Específicas del Louver para Aire con Riel Porta Filtro LouvFilt												
Clave	Material	Montaje	Dimensiones						Calibre	Peso		Dimensiones con envoltura de plástico (cm)
			Base		Alto		Fondo			Kg	Lb	
			cm	in	cm	in	cm	in				
MXLFT-3003	Lámina Pintor	Interior	39	15	199	78	15	6	18	16.3	35.8	40x200x16
MXLFT-3004	Lámina Pintor	Exterior	39	15	199	78	15	6	18	16.3	35.8	40x200x16
MXLFT-3005	Acero Inoxidable	Interior	39	15	199	78	15	6	18	16.3	35.8	40x200x16
MXLFT-3006	Acero Inoxidable	Exterior	39	15	199	78	15	6	18	16.3	35.8	40x200x16
MXLFT-3007	Aluminio	Interior	39	15	199	78	15	6	16	7.3	16.1	40x200x16
MXLFT-3008	Aluminio	Exterior	39	15	199	78	15	6	16	7.3	16.1	40x200x16
MXLFT-3009	Lámina Galvanizada	Interior	46	18	199	78	15	6	18	19.5	43.0	47x200x16
MXLFT-3010	Lámina Galvanizada	Exterior	46	18	199	78	15	6	18	19.5	43.0	47x200x16
MXLFT-3011	Lámina Pintor	Interior	46	18	199	78	15	6	18	19.5	43.0	47x200x16
MXLFT-3012	Lámina Pintor	Exterior	46	18	199	78	15	6	18	19.5	43.0	47x200x16
MXLFT-3013	Acero Inoxidable	Interior	46	18	199	78	15	6	18	19.5	43.0	47x200x16
MXLFT-3014	Acero Inoxidable	Exterior	46	18	199	78	15	6	18	19.5	43.0	47x200x16
MXLFT-3015	Aluminio	Interior	46	18	199	78	15	6	16	8.8	19.3	47x200x16
MXLFT-3016	Aluminio	Exterior	46	18	199	78	15	6	16	8.8	19.3	47x200x16
MXLFT-3017	Lámina Galvanizada	Interior	54	21	199	78	15	6	18	22.8	50.1	55x200x16
MXLFT-3018	Lámina Galvanizada	Exterior	54	21	199	78	15	6	18	22.8	50.1	55x200x16
MXLFT-3019	Lámina Pintor	Interior	54	21	199	78	15	6	18	22.8	50.1	55x200x16
MXLFT-3020	Lámina Pintor	Exterior	54	21	199	78	15	6	18	22.8	50.1	55x200x16
MXLFT-3021	Acero Inoxidable	Interior	54	21	199	78	15	6	18	22.8	50.1	55x200x16
MXLFT-3022	Acero Inoxidable	Exterior	54	21	199	78	15	6	18	22.8	50.1	55x200x16
MXLFT-3023	Aluminio	Interior	54	21	199	78	15	6	16	10.2	22.6	55x200x16
MXLFT-3024	Aluminio	Exterior	54	21	199	78	15	6	16	10.2	22.6	55x200x16
MXLFT-3025	Lámina Galvanizada	Interior	61	24	199	78	15	6	18	26.0	57.3	62x200x16
MXLFT-3026	Lámina Galvanizada	Exterior	61	24	199	78	15	6	18	26.0	57.3	62x200x16
MXLFT-3027	Lámina Pintor	Interior	61	24	199	78	15	6	18	26.0	57.3	62x200x16
MXLFT-3028	Lámina Pintor	Exterior	61	24	199	78	15	6	18	26.0	57.3	62x200x16
MXLFT-3029	Acero Inoxidable	Interior	61	24	199	78	15	6	18	26.0	57.3	62x200x16
MXLFT-3030	Acero Inoxidable	Exterior	61	24	199	78	15	6	18	26.0	57.3	62x200x16
MXLFT-3031	Aluminio	Interior	61	24	199	78	15	6	16	11.7	25.8	62x200x16
MXLFT-3032	Aluminio	Exterior	61	24	199	78	15	6	16	11.7	25.8	62x200x16
MXLFT-3033	Lámina Galvanizada	Interior	69	27	199	78	15	6	18	29.3	64.5	70x200x16
MXLFT-3034	Lámina Galvanizada	Exterior	69	27	199	78	15	6	18	29.3	64.5	70x200x16
MXLFT-3035	Lámina Pintor	Interior	69	27	199	78	15	6	18	29.3	64.5	70x200x16
MXLFT-3036	Lámina Pintor	Exterior	69	27	199	78	15	6	18	29.3	64.5	70x200x16
MXLFT-3037	Acero Inoxidable	Interior	69	27	199	78	15	6	18	29.3	64.5	70x200x16
MXLFT-3038	Acero Inoxidable	Exterior	69	27	199	78	15	6	18	29.3	64.5	70x200x16
MXLFT-3039	Aluminio	Interior	69	27	199	78	15	6	16	13.2	29.0	70x200x16
MXLFT-3040	Aluminio	Exterior	69	27	199	78	15	6	16	13.2	29.0	70x200x16
MXLFT-3041	Lámina Galvanizada	Interior	77	30	199	78	15	6	18	32.5	71.6	78x200x16
MXLFT-3042	Lámina Galvanizada	Exterior	77	30	199	78	15	6	18	32.5	71.6	78x200x16
MXLFT-3043	Lámina Pintor	Interior	77	30	199	78	15	6	18	32.5	71.6	78x200x16
MXLFT-3044	Lámina Pintor	Exterior	77	30	199	78	15	6	18	32.5	71.6	78x200x16
MXLFT-3045	Acero Inoxidable	Interior	77	30	199	78	15	6	18	32.5	71.6	78x200x16
MXLFT-3046	Acero Inoxidable	Exterior	77	30	199	78	15	6	18	32.5	71.6	78x200x16
MXLFT-3047	Aluminio	Interior	77	30	199	78	15	6	16	14.6	32.2	78x200x16
MXLFT-3048	Aluminio	Exterior	77	30	199	78	15	6	16	14.6	32.2	78x200x16
MXLFT-3049	Lámina Galvanizada	Interior	84	33	199	78	15	6	18	35.8	78.8	85x200x16
MXLFT-3050	Lámina Galvanizada	Exterior	84	33	199	78	15	6	18	35.8	78.8	85x200x16
MXLFT-3051	Lámina Pintor	Interior	84	33	199	78	15	6	18	35.8	78.8	85x200x16
MXLFT-3052	Lámina Pintor	Exterior	84	33	199	78	15	6	18	35.8	78.8	85x200x16
MXLFT-3053	Acero Inoxidable	Interior	84	33	199	78	15	6	18	35.8	78.8	85x200x16

LouvFilt

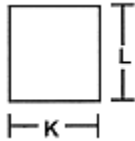
Características Técnicas Específicas del Louver para Aire con Riel Porta Filtro LouvFilt												
Clave	Material	Montaje	Dimensiones						Calibre	Peso		Dimensiones con envoltura de plástico (cm)
			Base		Alto		Fondo			Kg	Lb	
			cm	in	cm	in	cm	in				
MXLFT-3054	Acero Inoxidable	Exterior	84	33	199	78	15	6	18	35.8	78.8	85x200x16
MXLFT-3055	Aluminio	Interior	84	33	199	78	15	6	16	16.1	35.5	85x200x16
MXLFT-3056	Aluminio	Exterior	84	33	199	78	15	6	16	16.1	35.5	85x200x16
MXLFT-3057	Lámina Galvanizada	Interior	92	36	199	78	15	6	18	39.0	86.0	93x200x16
MXLFT-3058	Lámina Galvanizada	Exterior	92	36	199	78	15	6	18	39.0	86.0	93x200x16
MXLFT-3059	Lámina Pintro	Interior	92	36	199	78	15	6	18	39.0	86.0	93x200x16
MXLFT-3060	Lámina Pintro	Exterior	92	36	199	78	15	6	18	39.0	86.0	93x200x16
MXLFT-3061	Acero Inoxidable	Interior	92	36	199	78	15	6	18	39.0	86.0	93x200x16
MXLFT-3062	Acero Inoxidable	Exterior	92	36	199	78	15	6	18	39.0	86.0	93x200x16
MXLFT-3063	Aluminio	Interior	92	36	199	78	15	6	16	17.6	38.7	93x200x16
MXLFT-3064	Aluminio	Exterior	92	36	199	78	15	6	16	17.6	38.7	93x200x16
MXLFT-3065	Lámina Galvanizada	Interior	99	39	199	78	15	6	18	42.3	93.1	100x200x16
MXLFT-3066	Lámina Galvanizada	Exterior	99	39	199	78	15	6	18	42.3	93.1	100x200x16
MXLFT-3067	Lámina Pintro	Interior	99	39	199	78	15	6	18	42.3	93.1	100x200x16
MXLFT-3068	Lámina Pintro	Exterior	99	39	199	78	15	6	18	42.3	93.1	100x200x16
MXLFT-3069	Acero Inoxidable	Interior	99	39	199	78	15	6	18	42.3	93.1	100x200x16
MXLFT-3070	Acero Inoxidable	Exterior	99	39	199	78	15	6	18	42.3	93.1	100x200x16
MXLFT-3071	Aluminio	Interior	99	39	199	78	15	6	16	19.0	41.9	100x200x16
MXLFT-3072	Aluminio	Exterior	99	39	199	78	15	6	16	19.0	41.9	100x200x16
MXLFT-3073	Lámina Galvanizada	Interior	107	42	199	78	15	6	18	45.5	100.3	108x200x16
MXLFT-3074	Lámina Galvanizada	Exterior	107	42	199	78	15	6	18	45.5	100.3	108x200x16
MXLFT-3075	Lámina Pintro	Interior	107	42	199	78	15	6	18	45.5	100.3	108x200x16
MXLFT-3076	Lámina Pintro	Exterior	107	42	199	78	15	6	18	45.5	100.3	108x200x16
MXLFT-3077	Acero Inoxidable	Interior	107	42	199	78	15	6	18	45.5	100.3	108x200x16
MXLFT-3078	Acero Inoxidable	Exterior	107	42	199	78	15	6	18	45.5	100.3	108x200x16
MXLFT-3079	Aluminio	Interior	107	42	199	78	15	6	16	20.5	45.1	108x200x16
MXLFT-3080	Aluminio	Exterior	107	42	199	78	15	6	16	20.5	45.1	108x200x16
MXLFT-3081	Lámina Galvanizada	Interior	115	45	199	78	15	6	18	48.8	107.4	116x200x16
MXLFT-3082	Lámina Galvanizada	Exterior	115	45	199	78	15	6	18	48.8	107.4	116x200x16
MXLFT-3083	Lámina Pintro	Interior	115	45	199	78	15	6	18	48.8	107.4	116x200x16
MXLFT-3084	Lámina Pintro	Exterior	115	45	199	78	15	6	18	48.8	107.4	116x200x16
MXLFT-3085	Acero Inoxidable	Interior	115	45	199	78	15	6	18	48.8	107.4	116x200x16
MXLFT-3086	Acero Inoxidable	Exterior	115	45	199	78	15	6	18	48.8	107.4	116x200x16
MXLFT-3087	Aluminio	Interior	115	45	199	78	15	6	16	21.9	48.4	116x200x16
MXLFT-3088	Aluminio	Exterior	115	45	199	78	15	6	16	21.9	48.4	116x200x16
MXLFT-3089	Lámina Galvanizada	Interior	122	48	199	78	15	6	18	52.0	114.6	123x200x16
MXLFT-3090	Lámina Galvanizada	Exterior	122	48	199	78	15	6	18	52.0	114.6	123x200x16
MXLFT-3091	Lámina Pintro	Interior	122	48	199	78	15	6	18	52.0	114.6	123x200x16
MXLFT-3092	Lámina Pintro	Exterior	122	48	199	78	15	6	18	52.0	114.6	123x200x16
MXLFT-3093	Acero Inoxidable	Interior	122	48	199	78	15	6	18	52.0	114.6	123x200x16
MXLFT-3094	Acero Inoxidable	Exterior	122	48	199	78	15	6	18	52.0	114.6	123x200x16
MXLFT-3095	Aluminio	Interior	122	48	199	78	15	6	16	23.4	51.6	123x200x16
MXLFT-3096	Aluminio	Exterior	122	48	199	78	15	6	16	23.4	51.6	123x200x16
MXLFT-3097	Lámina Galvanizada	Interior	130	51	199	78	15	6	18	55.3	121.8	131x200x16
MXLFT-3098	Lámina Galvanizada	Exterior	130	51	199	78	15	6	18	55.3	121.8	131x200x16
MXLFT-3099	Lámina Pintro	Interior	130	51	199	78	15	6	18	55.3	121.8	131x200x16
MXLFT-3100	Lámina Pintro	Exterior	130	51	199	78	15	6	18	55.3	121.8	131x200x16
MXLFT-3101	Acero Inoxidable	Interior	130	51	199	78	15	6	18	55.3	121.8	131x200x16
MXLFT-3102	Acero Inoxidable	Exterior	130	51	199	78	15	6	18	55.3	121.8	131x200x16
MXLFT-3103	Aluminio	Interior	130	51	199	78	15	6	16	24.9	54.8	131x200x16
MXLFT-3104	Aluminio	Exterior	130	51	199	78	15	6	16	24.9	54.8	131x200x16

Características Técnicas Específicas del Louver para Aire con Riel Porta Filtro LouvFilt												
Clave	Material	Montaje	Dimensiones						Calibre	Peso		Dimensiones con envoltura de plástico (cm)
			Base		Alto		Fondo			Kg	Lb	
			cm	in	cm	in	cm	in				
MXLFT-3105	Lámina Galvanizada	Interior	138	54	199	78	15	6	18	58.5	128.9	139x200x16
MXLFT-3106	Lámina Galvanizada	Exterior	138	54	199	78	15	6	18	58.5	128.9	139x200x16
MXLFT-3107	Lámina Pintro	Interior	138	54	199	78	15	6	18	58.5	128.9	139x200x16
MXLFT-3108	Lámina Pintro	Exterior	138	54	199	78	15	6	18	58.5	128.9	139x200x16
MXLFT-3109	Acero Inoxidable	Interior	138	54	199	78	15	6	18	58.5	128.9	139x200x16
MXLFT-3110	Acero Inoxidable	Exterior	138	54	199	78	15	6	18	58.5	128.9	139x200x16
MXLFT-3111	Aluminio	Interior	138	54	199	78	15	6	16	26.3	58.0	139x200x16
MXLFT-3112	Aluminio	Exterior	138	54	199	78	15	6	16	26.3	58.0	139x200x16
MXLFT-3113	Lámina Galvanizada	Interior	145	57	199	78	15	6	18	61.8	136.1	146x200x16
MXLFT-3114	Lámina Galvanizada	Exterior	145	57	199	78	15	6	18	61.8	136.1	146x200x16
MXLFT-3115	Lámina Pintro	Interior	145	57	199	78	15	6	18	61.8	136.1	146x200x16
MXLFT-3116	Lámina Pintro	Exterior	145	57	199	78	15	6	18	61.8	136.1	146x200x16
MXLFT-3117	Acero Inoxidable	Interior	145	57	199	78	15	6	18	61.8	136.1	146x200x16
MXLFT-3118	Acero Inoxidable	Exterior	145	57	199	78	15	6	18	61.8	136.1	146x200x16
MXLFT-3119	Aluminio	Interior	145	57	199	78	15	6	16	27.8	61.2	146x200x16
MXLFT-3120	Aluminio	Exterior	145	57	199	78	15	6	16	27.8	61.2	146x200x16
MXLFT-3121	Lámina Galvanizada	Interior	153	60	199	78	15	6	18	65.0	143.3	154x200x16
MXLFT-3122	Lámina Galvanizada	Exterior	153	60	199	78	15	6	18	65.0	143.3	154x200x16
MXLFT-3123	Lámina Pintro	Interior	153	60	199	78	15	6	18	65.0	143.3	154x200x16
MXLFT-3124	Lámina Pintro	Exterior	153	60	199	78	15	6	18	65.0	143.3	154x200x16
MXLFT-3125	Acero Inoxidable	Interior	153	60	199	78	15	6	18	65.0	143.3	154x200x16
MXLFT-3126	Acero Inoxidable	Exterior	153	60	199	78	15	6	18	65.0	143.3	154x200x16
MXLFT-3127	Aluminio	Interior	153	60	199	78	15	6	16	29.3	64.5	154x200x16
MXLFT-3128	Aluminio	Exterior	153	60	199	78	15	6	16	29.3	64.5	154x200x16



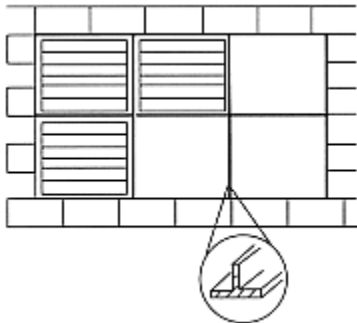
Dimensiones (mm)		
D	E	F (Riel para filtro)
51	8	50.8

Montaje del Louver para Aire con Riel Porta Filtro LouvFilt



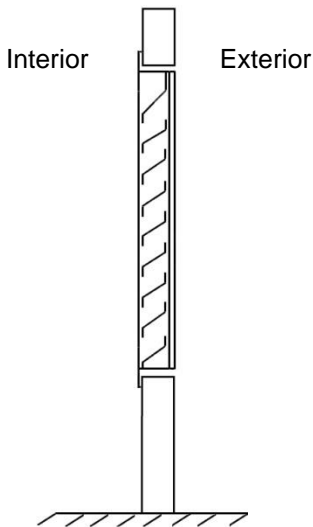
- ▶ Perforar un agujero en la pared con las siguientes dimensiones (mm) y fijar.
- ▶ Para mayor flujo de aire fresco, es posible modular los louvers (dibujo) con solera.

Clave	K	L
MXLFT-0001 al MXLFT-3128	A + 0.5"	B + 0.5"



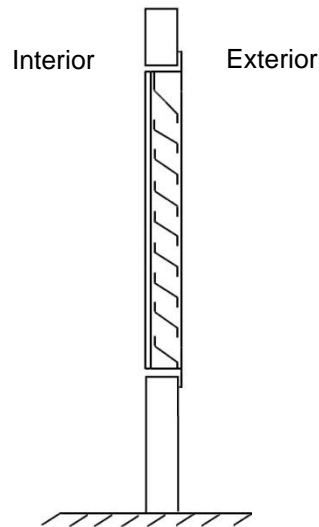
- ▶ Esta es una de las grandes cualidades que tiene nuestros Louvers. Se puede modular en diversas formas originales y funcionales.
- ▶ **VentDepot Team**, monta, instala o da mantenimiento a cualquiera de nuestros equipos, de forma rápida, segura y conforme a las normas industriales.
- ▶ Suministro y servicio a toda la República Mexicana.

▶ Tipo Interior



- ▶ En este Louver el marco se encuentra por la parte interior.
- ▶ En caso de lluvia el agua escurre hacia el exterior.
- ▶ Se monta por la parte interna de la edificación.

▶ Tipo Exterior



- ▶ En este Louver el marco se encuentra por la parte exterior.
- ▶ En caso de lluvia el agua escurre hacia el exterior.
- ▶ Se monta por la parte externa de la edificación.