

# ExcellDry

## Características Generales del Deshumidificador ExcellDry

El Deshumidificador ExcellDry contrarresta los efectos de la humedad en su hogar. Protege equipos electrónicos, duelas, alfombras, ropa y paredes, entre otros. Previene alergias y enfermedades causadas por hongos. Capacidad de 19 litros por día. Funciona en base a programación por tiempo o en base a programación por porcentaje de humedad relativa de 35% a 35% en intervalo de 5%. Cuenta con orificio para manguera de 1" de diámetro en caso de instalarlo en un lugar fijo y operación continua. Función modo nocturno. Reinicio automático. Filtro antibacterial de iones de plata. Indicador de llenado de compartimento. Compartimento de agua removible de 4 litros. Ruedas para su fácil transportación. Cubre 100 metros cuadrados. El Deshumidificador ExcellDry es fácil de limpiar.

## Aplicaciones del Deshumidificador ExcellDry

El Deshumidificador ExcellDry es ideal para su uso en inundaciones, paredes secantes, yeso, techos, pintura fresca, lavanderías, garaje, áreas de almacenaje, sótanos, laboratorios, oficinas, salas, recamaras, vestíbulos, baños, cavas, hospitales, hoteles, moteles, centros de cómputo, imprentas, subestaciones, consultorios médicos, yates, marinas, archiveros, museos, librerías, bibliotecas, videotecas, videoclubes, secado de herbolaria, albercas, gimnasios, laboratorios, almacenes de papel y madera, incubadoras, etc.

## Garantía del Deshumidificador ExcellDry

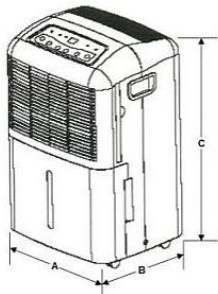
El Deshumidificador ExcellDry tiene 1 año de Garantía sujeto a Cláusulas VentDepot.



## Características Técnicas Específicas del Deshumidificador DryPup

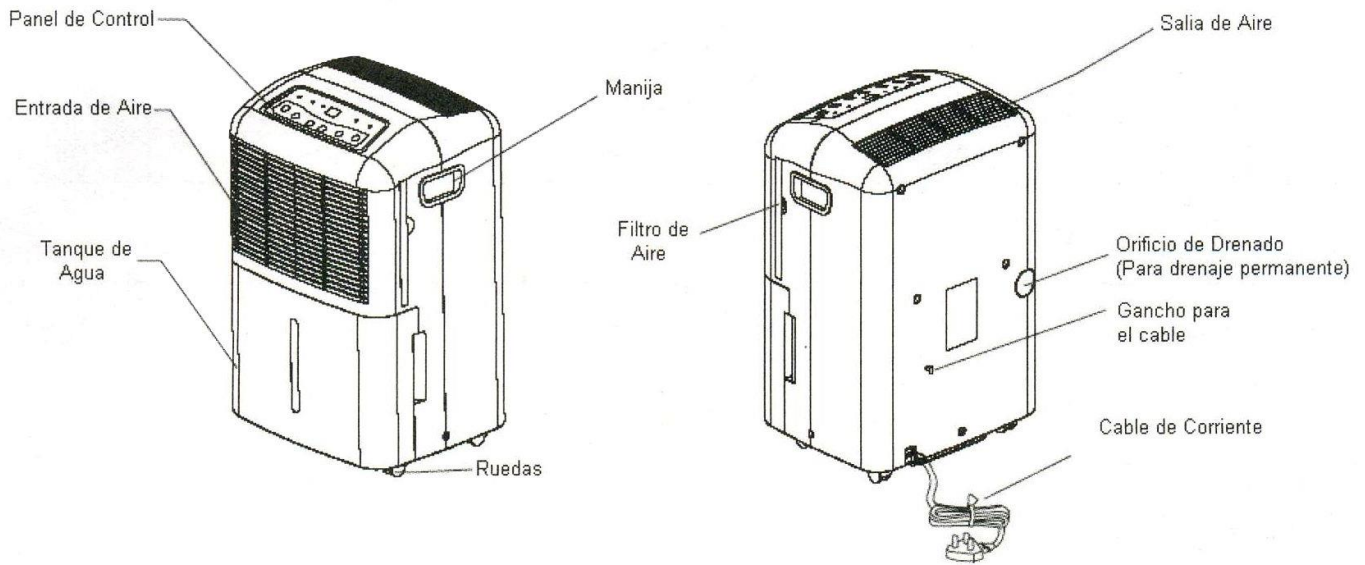
Clave	Capacidad de Remoción de 24 hrs			Flujo de Aire		Voltaje			Amperaje	Nivel Sonoro dB	Gas Refrigerante	Peso y Dimensiones con empaque en cm			
	Pintas	Galones	Litros	CFM	m³/hr	V	F	Hz				kg	Base	Altura	Fondo
<b>MXEXC-001</b>	40	5	19	69	118	115	1	60	8	58	R407c	19	40	52	31

## Dimensiones en mm



Clave	A	B	C
<b>MXEXC-001</b>	380	290	500

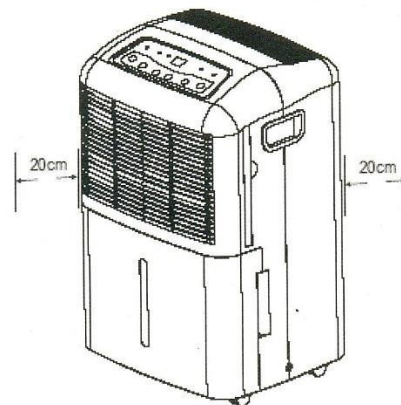
## Partes del Deshumidificador ExcellDry



## Detalle de Instalación

Instale el deshumidificador móvil en un sitio plano y espacioso donde las salidas de aire no queden cubiertas. Evite instalarlo debajo de escritorios o armarios, ya que esto restringe el flujo de aire.

Mantenga un espacio libre de por lo menos 20 cm en la parte del frente y atrás para mantener un flujo correcto de aire para la unidad.



Versión de Corrección	Nombre del Autor	Descripción del Error	Descripción de la Corrección	Vo.Bo. Ing.
V1	Desconocido	Ficha Nueva	Ninguna	Desconocido
V2	Jessica Lorenzo	Varias Erratas Ortográficas	Se modifica abreviaturas litros, pintas, m <sup>3</sup> /hr. y se cambia formato de descripción corta y la de línea.	Julio Delgado