

Características Generales de la Evaporadora Hidrónica Tipo Cassette, CasLux.

La Evaporadora Hidrónica Tipo Cassette, CasLux VentDepot cuenta con 4 vías que permite la salida de aire uniforme de 360 grados, para una mejor distribución de aire.

Diseño compacto y discreto.

Utiliza agua como medio para intercambiar frío y calor, lo que permite ahorro de energía y protege el medio ambiente.

El CasLux permite enfriar o calentar el aire interior o el aire exterior mezclado, a través del enfriador de superficie y luego dispersarlo en la habitación de modo que la temperatura del aire interior pueda reducirse o aumentarse.

Cuenta con un interruptor para seleccionar 3 diferentes niveles de ajuste.

La Evaporadora Tipo Cassette, CasLux tiene 4 vías de dispersión ideales para cumplir con las necesidades de comodidad requeridas.

Bomba de drenaje que permite eliminar fácilmente el agua condensada.

Sus aspas delgadas y en forma de espiral tridimensional aseguran un mejor volumen de aire y el paso irregular de las aspas reduce en gran medida el ruido del funcionamiento.

Control remoto incluido.

Disponible en Frío/Calor con Bomba.

Gran altura de flujo de aire de hasta 3 metros. Gabinete de acero con recubrimiento anticorrosivo.

Su filtro de entrada de aire se puede desmontar para facilitar la limpieza de este.

Compresor de alta eficiencia y bajo nivel de ruido.

Serpentín de tubo de cobre y aletas de aluminio.

Nota: solo se incluye la evaporadora hidrónica. La unidad chiller se vende por separado.

La evaporadora hidrónica es para reemplazo de otra evaporadora similar y/o de la misma marca.

Aplicaciones de la Evaporadora Hidrónica Tipo Cassette, CasLux.

La Evaporadora Hidrónica Tipo Cassette, CasLux es ideal para Corredores, Pasillos de Hospitales, Hoteles, Restaurantes, Empresas, Industrias, Centros Comerciales, Plazas, etc.

Garantía de la Evaporadora Hidrónica Tipo Cassette, CasLux.

La Evaporadora Hidrónica Tipo Cassette, CasLux tiene garantía de un 1 año certificado por escrito, Sujeto a las cláusulas de garantía de VentDepot.



Características Técnicas Específicas de la Evaporadora Hidrónica Tipo Cassette, CasLux.

Clave	Capacidad		Flujo de Aire		Capacidad de Calentamiento	Vías de Dispersión	Alimentación Eléctrica			Potencia Máxima	Nivel de Sonido	Peso Kg	Dimensiones con empaque en cm.		
	Ton	BTU	m3/h	CFM	Kw/h		V	F	Hz	Watts	dB		Base	Ancho	Alto
MXCSX-001	0.5	6757	340	200	2.98	4	220/240	1	60	34	34	26.2	72	72	37
MXCSX-002	0.8	10170	510	300	4.80	4	220/240	1	60	50	35	27.3	72	72	37
MXCSX-003	1.0	12560	680	400	5.48	4	220/240	1	60	58	37	28.4	72	72	37





Características Técnicas Específicas de la Evaporadora Hidrónica Tipo Cassette, CasLux.

Clave	Capacidad		Flujo de Aire		Capacidad de Calentamiento	Vías de Dispersión	Alimentación Eléctrica			Potencia Máxima	Nivel de Sonido	Peso	Dimensiones con empaque en cm.		
	Ton	BTU	m3/h	CFM	Kw/h		V	F	Hz	Watts	dB	Kg	Base	Ancho	Alto
MXCSX-004	1.4	17000	850	500	7.20	4	220/240	1	60	72	39	35.7	86	86	37
MXCSX-005	1.5	19000	1020	600	8.18	4	220/240	1	60	92	40	36.9	86	86	37
MXCSX-006	2.0	24500	1360	800	10.8	4	220/240	1	60	126	41	37.6	86	86	37
MXCSX-007	2.8	33700	1700	1000	14.5	4	220/240	1	60	128	41	44.1	100	100	38
MXCSX-008	3.0	36800	2040	1200	16.2	4	220/240	1	60	152	43	44.8	100	100	38
MXCSX-009	3.5	42993	2380	1400	18.9	4	220/240	1	60	198	43	44.8	100	100	38

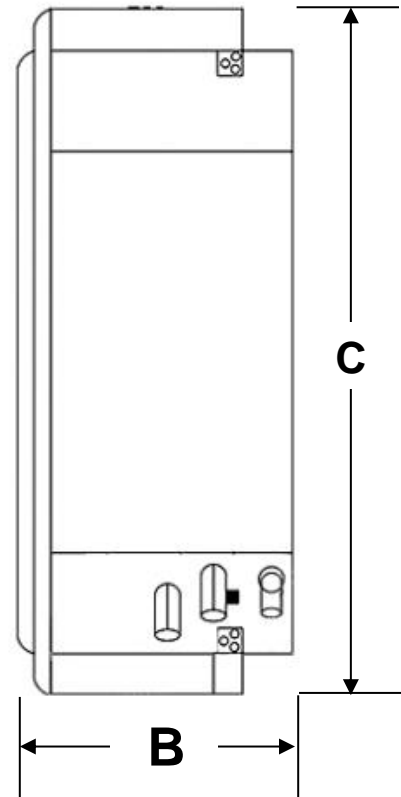
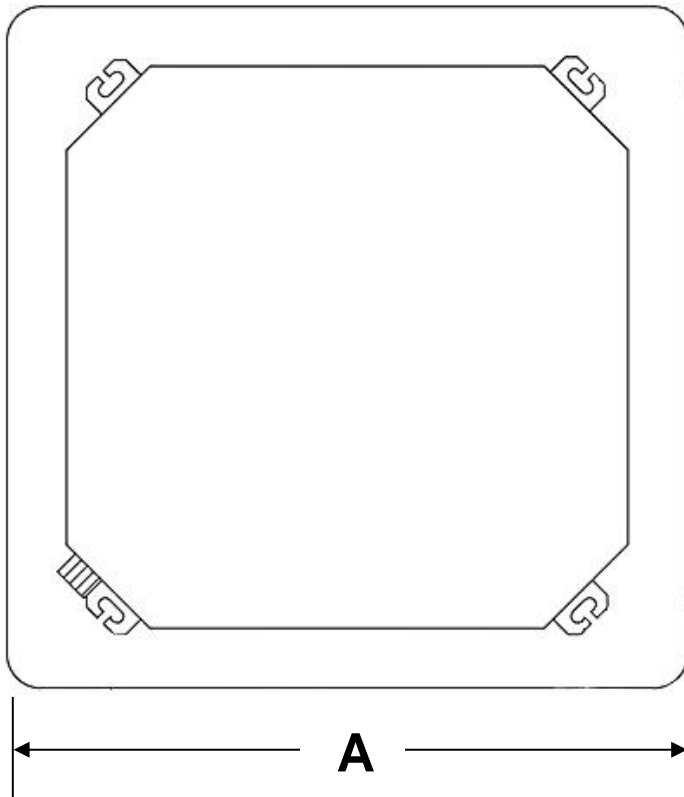
Clave		MXCSX-001	MXCSX-002	MXCSX-003	MXCSX-004	MXCSX-005	MXCSX-006	MXCSX-007	MXCSX-008	MXCSX-009	
Número de Tubos		4	4	4	4	4	4	4	4	4	
Flujo de aire	m³/h	Alta	360	520	650	840	1000	1320	1660	1950	2090
		Media	290	420	510	670	800	1050	1330	1560	1670
		Baja	220	310	390	500	600	790	1000	1170	1250
Capacidad de Refrigeración	Btu/h	Alta	6756	10168	12556	16992	19039	24567	33780	36851	42992
		Media	5565	7776	9601	12795	14747	18882	25632	27597	33032
		Baja	3575	5183	6462	8595	9738	18882	17088	18951	22021
Capacidad de Calefacción	Btu/h	Alta	6653	10236	12795	16548	19619	25249	33097	37192	40433
		Media	5800	8700	10918	13989	16548	21325	27979	31562	34292
		Baja	4606	6824	8530	11089	13136	16890	22178	24908	27126
Potencia	Watts	30	50	58	72	92	126	128	152	152	
Flujo de Agua	m³/h	0.42	0.52	0.62	0.86	0.98	1.08	1.58	1.78	1.92	
Presión Máxima de Trabajo	Kpa	14	14	16	18	22	25	39	44	46	
Número de Motores		1	1	1	1	1	1	1	1	1	






Dimensiones Específicas de la Evaporadora Hidrónica Tipo Cassette, CasLux en mm.

Clave	A	B	C
MXCSX-001	650	320	650
MXCSX-002	650	320	650
MXCSX-003	650	320	650
MXCSX-004	800	320	800
MXCSX-005	800	320	800
MXCSX-006	800	320	800
MXCSX-007	950	330	950
MXCSX-008	950	330	950
MXCSX-009	950	330	950





Galería de la Evaporadora Hidrónica Tipo Cassette, CasLux.





Galería de la Evaporadora Hidrónica Tipo Cassette, CasLux.



Versión de Corrección	Nombre del Autor	Descripción del Error	Descripción de Corrección	Vo.Bo. Supervisor.
V1	Guadalupe Reyes	Ficha Nueva	Ninguna	Jessica Lorenzo

