

Características Generales

- ▶ Nuestro BasePro VentDepot, es una base diseñada para acoplarse con nuestros productos.
- ▶ Capas de soportar ambientes ásperos.
- ▶ Bastante ligera y fácil de instalar.
- ▶ VentDepot ofrece tres diseños: para techos Planos, 1 Agua y de 2 Aguas.
- ▶ Hecho en distintos materiales: Lamina Galvanizada, Acero Inoxidable 304 y Aluminio, de distintas dimensiones y calibres.
- ▶ Para uso con nuestros TurboAxiales, Hongos y Atmosféricos VentDepot.



Aplicaciones

- ▶ Para uso en: Industria en general, fábricas, explotaciones avícolas, porcinas, ganaderas, invernaderos, fundiciones, almacenes y bodegas, principalmente para ventilación general de bodegas y control de incendios en casos de fuego.
- ▶ Ideal como complemento de cualquier tipo de extractores de techo, axiales y hongos, etc.

VentDepot.com



Garantía

- ▶ Garantía Normal: 1 (Un) año de Garantía certificado por escrito, sujeto a las cláusulas.
- ▶ Garantía Extendida: 3 (Tres) años de Garantía certificado por escrito, sujeto a cláusulas. Consulte términos y condiciones de Garantía.

Características Técnicas Específicas

Clave	Medidas del corte Interior		Material	Tipo de Techo	Calibre	Forma	Peso y dimensiones con empaque de plástico	
	Pulgadas	mm					Kg	cm
MXBSP-001	12x12	300x300	Aluminio	Plano	24	Cuadrado	1.67	33x40x33
MXBSP-002	12x12	300x300	Lamina Galvanizada	Plano	24	Cuadrado	5.00	33x40x33
MXBSP-003	12x12	300x300	Acero Inoxidable	Plano	24	Cuadrado	7.50	33x40x33
MXBSP-004	12x12	300x300	Aluminio	*1 Agua	24	Cuadrado	1.67	33x40x33
MXBSP-005	12x12	300x300	Lamina Galvanizada	*1 Agua	24	Cuadrado	5.00	33x40x33
MXBSP-006	12x12	300x300	Acero Inoxidable	*1 Agua	24	Cuadrado	7.50	33x40x33
MXBSP-007	12x12	300x300	Aluminio	*2 Aguas	24	Cuadrado	1.67	33x40x33
MXBSP-008	12x12	300x300	Lamina Galvanizada	*2 Aguas	24	Cuadrado	5.00	33x40x33
MXBSP-009	12x12	300x300	Acero Inoxidable	*2 Aguas	24	Cuadrado	7.50	33x40x33
MXBSP-010	13x13	330x330	Aluminio	Plano	24	Cuadrado	1.67	33x40x33
MXBSP-011	13x13	330x330	Lamina Galvanizada	Plano	24	Cuadrado	5.00	33x40x33
MXBSP-012	13x13	330x330	Acero Inoxidable	Plano	24	Cuadrado	7.50	33x40x33

Características Técnicas Específicas

Clave	Medidas del corte Interior		Material	Tipo de Techo	Calibre	Forma	Peso y dimensiones con empaque de plástico	
	Pulgadas	mm					Kg	cm
MXBSP-013	13x13	330x330	Aluminio	*1 Agua	24	Cuadrado	1.67	33x40x33
MXBSP-014	13x13	330x330	Lamina Galvanizada	*1 Agua	24	Cuadrado	5.00	33x40x33
MXBSP-015	13x13	330x330	Acero Inoxidable	*1 Agua	24	Cuadrado	7.50	33x40x33
MXBSP-016	13x13	330x330	Aluminio	*2 Aguas	24	Cuadrado	1.67	33x40x33
MXBSP-017	13x13	330x330	Lamina Galvanizada	*2 Aguas	24	Cuadrado	5.00	33x40x33
MXBSP-018	13x13	330x330	Acero Inoxidable	*2 Aguas	24	Cuadrado	7.50	33x40x33
MXBSP-019	14x14	355x355	Aluminio	Plano	24	Cuadrado	1.83	38x40x38
MXBSP-020	14x14	355x355	Lamina Galvanizada	Plano	24	Cuadrado	5.50	38x40x38
MXBSP-021	14x14	355x355	Acero Inoxidable	Plano	24	Cuadrado	8.25	38x40x38
MXBSP-022	14x14	355x355	Aluminio	*1 Agua	24	Cuadrado	1.83	38x40x38
MXBSP-023	14x14	355x355	Lamina Galvanizada	*1 Agua	24	Cuadrado	5.50	38x40x38
MXBSP-024	14x14	355x355	Acero Inoxidable	*1 Agua	24	Cuadrado	8.25	38x40x38
MXBSP-025	14x14	355x355	Aluminio	*2 Aguas	24	Cuadrado	1.83	38x40x38
MXBSP-026	14x14	355x355	Lamina Galvanizada	*2 Aguas	24	Cuadrado	5.50	38x40x38
MXBSP-027	14x14	355x355	Acero Inoxidable	*2 Aguas	24	Cuadrado	8.25	38x40x38
MXBSP-028	15x15	381x381	Aluminio	Plano	24	Cuadrado	1.83	38x40x38
MXBSP-029	15x15	381x381	Lamina Galvanizada	Plano	24	Cuadrado	5.50	38x40x38
MXBSP-030	15x15	381x381	Acero Inoxidable	Plano	24	Cuadrado	8.25	38x40x38
MXBSP-031	15x15	381x381	Aluminio	*1 Agua	24	Cuadrado	1.83	38x40x38
MXBSP-032	15x15	381x381	Lamina Galvanizada	*1 Agua	24	Cuadrado	5.50	38x40x38
MXBSP-033	15x15	381x381	Acero Inoxidable	*1 Agua	24	Cuadrado	8.25	38x40x38
MXBSP-034	15x15	381x381	Aluminio	*2 Aguas	24	Cuadrado	1.83	38x40x38
MXBSP-035	15x15	381x381	Lamina Galvanizada	*2 Aguas	24	Cuadrado	5.50	38x40x38
MXBSP-036	15x15	381x381	Acero Inoxidable	*2 Aguas	24	Cuadrado	8.25	38x40x38
MXBSP-037	16x16	406x406	Aluminio	Plano	24	Cuadrado	9.00	43x40x43
MXBSP-038	16x16	406x406	Lamina Galvanizada	Plano	24	Cuadrado	6.00	43x40x43
MXBSP-039	16x16	406x406	Acero Inoxidable	Plano	24	Cuadrado	2.00	43x40x43
MXBSP-040	16x16	406x406	Aluminio	*1 Agua	24	Cuadrado	9.00	43x40x43
MXBSP-041	16x16	406x406	Lamina Galvanizada	*1 Agua	24	Cuadrado	6.00	43x40x43
MXBSP-042	16x16	406x406	Acero Inoxidable	*1 Agua	24	Cuadrado	2.00	43x40x43
MXBSP-043	16x16	406x406	Aluminio	*2 Aguas	24	Cuadrado	9.00	43x40x43
MXBSP-044	16x16	406x406	Lamina Galvanizada	*2 Aguas	24	Cuadrado	6.00	43x40x43
MXBSP-045	16x16	406x406	Acero Inoxidable	*2 Aguas	24	Cuadrado	2.00	43x40x43
MXBSP-046	17x17	431x431	Aluminio	Plano	24	Cuadrado	9.00	43x40x43
MXBSP-047	17x17	431x431	Lamina Galvanizada	Plano	24	Cuadrado	6.00	43x40x43
MXBSP-048	17x17	431x431	Acero Inoxidable	Plano	24	Cuadrado	2.00	43x40x43

Características Técnicas Específicas

Clave	Medidas		Material	Tipo de Techo	Calibre	Forma	Peso y dimensiones con empaque de plástico	
	Pulgadas	mm					Kg	cm
MXBSP-049	17x17	431x431	Aluminio	*1 Agua	24	Cuadrado	9.00	43x40x43
MXBSP-050	17x17	431x431	Lamina Galvanizada	*1 Agua	24	Cuadrado	6.00	43x40x43
MXBSP-051	17x17	431x431	Acero Inoxidable	*1 Agua	24	Cuadrado	2.00	43x40x43
MXBSP-052	17x17	431x431	Aluminio	*2 Aguas	24	Cuadrado	9.00	43x40x43
MXBSP-053	17x17	431x431	Lamina Galvanizada	*2 Aguas	24	Cuadrado	6.00	43x40x43
MXBSP-054	17x17	431x431	Acero Inoxidable	*2 Aguas	24	Cuadrado	2.00	43x40x43
MXBSP-055	18x18	457x457	Aluminio	Plano	24	Cuadrado	2.17	48x40x48
MXBSP-056	18x18	457x457	Lamina Galvanizada	Plano	24	Cuadrado	6.50	48x40x48
MXBSP-057	18x18	457x457	Acero Inoxidable	Plano	24	Cuadrado	9.75	48x40x48
MXBSP-058	18x18	457x457	Aluminio	*1 Agua	24	Cuadrado	2.17	48x40x48
MXBSP-059	18x18	457x457	Lamina Galvanizada	*1 Agua	24	Cuadrado	6.50	48x40x48
MXBSP-060	18x18	457x457	Acero Inoxidable	*1 Agua	24	Cuadrado	9.75	48x40x48
MXBSP-061	18x18	457x457	Aluminio	*2 Aguas	24	Cuadrado	2.17	48x40x48
MXBSP-062	18x18	457x457	Lamina Galvanizada	*2 Aguas	24	Cuadrado	6.50	48x40x48
MXBSP-063	18x18	457x457	Acero Inoxidable	*2 Aguas	24	Cuadrado	9.75	48x40x48
MXBSP-064	19x19	482x482	Aluminio	Plano	24	Cuadrado	2.17	48x40x48
MXBSP-065	19x19	482x482	Lamina Galvanizada	Plano	24	Cuadrado	6.50	48x40x48
MXBSP-066	19x19	482x482	Acero Inoxidable	Plano	24	Cuadrado	9.75	48x40x48
MXBSP-067	19x19	482x482	Aluminio	*1 Agua	24	Cuadrado	2.17	48x40x48
MXBSP-068	19x19	482x482	Lamina Galvanizada	*1 Agua	24	Cuadrado	6.50	48x40x48
MXBSP-069	19x19	482x482	Acero Inoxidable	*1 Agua	24	Cuadrado	9.75	48x40x48
MXBSP-070	19x19	482x482	Aluminio	*2 Aguas	24	Cuadrado	2.17	48x40x48
MXBSP-071	19x19	482x482	Lamina Galvanizada	*2 Aguas	24	Cuadrado	6.50	48x40x48
MXBSP-072	19x19	482x482	Acero Inoxidable	*2 Aguas	24	Cuadrado	9.75	48x40x48
MXBSP-073	20x20	508x508	Aluminio	Plano	24	Cuadrado	2.67	53x40x53
MXBSP-074	20x20	508x508	Lamina Galvanizada	Plano	24	Cuadrado	8.00	53x40x53
MXBSP-075	20x20	508x508	Acero Inoxidable	Plano	24	Cuadrado	12.00	53x40x53
MXBSP-076	20x20	508x508	Aluminio	*1 Agua	24	Cuadrado	2.67	53x40x53
MXBSP-077	20x20	508x508	Lamina Galvanizada	*1 Agua	24	Cuadrado	8.00	53x40x53
MXBSP-078	20x20	508x508	Acero Inoxidable	*1 Agua	24	Cuadrado	12.00	53x40x53
MXBSP-079	20x20	508x508	Aluminio	*2 Aguas	24	Cuadrado	2.67	53x40x53
MXBSP-080	20x20	508x508	Lamina Galvanizada	*2 Aguas	24	Cuadrado	8.00	53x40x53
MXBSP-081	20x20	508x508	Acero Inoxidable	*2 Aguas	24	Cuadrado	12.00	53x40x53
MXBSP-082	21x21	533x533	Aluminio	Plano	22	Cuadrado	2.67	53x40x53
MXBSP-083	21x21	533x533	Lamina Galvanizada	Plano	22	Cuadrado	8.00	53x40x53
MXBSP-084	21x21	533x533	Acero Inoxidable	Plano	22	Cuadrado	12.00	53x40x53

Características Técnicas Específicas

Clave	Medidas		Material	Tipo de Techo	Calibre	Forma	Peso y dimensiones con empaque de plástico	
	Pulgadas	mm					Kg	cm
MXBSP-085	21x21	533x533	Aluminio	*1 Agua	22	Cuadrado	2.67	53x40x53
MXBSP-086	21x21	533x533	Lamina Galvanizada	*1 Agua	22	Cuadrado	8.00	53x40x53
MXBSP-087	21x21	533x533	Acero Inoxidable	*1 Agua	22	Cuadrado	12.00	53x40x53
MXBSP-088	21x21	533x533	Aluminio	*2 Aguas	22	Cuadrado	2.67	53x40x53
MXBSP-089	21x21	533x533	Lamina Galvanizada	*2 Aguas	22	Cuadrado	8.00	53x40x53
MXBSP-090	21x21	533x533	Acero Inoxidable	*2 Aguas	22	Cuadrado	12.00	53x40x53
MXBSP-091	22x22	558x558	Aluminio	Plano	22	Cuadrado	3.33	58x40x58
MXBSP-092	22x22	558x558	Lamina Galvanizada	Plano	22	Cuadrado	10.00	58x40x58
MXBSP-093	22x22	558x558	Acero Inoxidable	Plano	22	Cuadrado	15.00	58x40x58
MXBSP-094	22x22	558x558	Aluminio	*1 Agua	22	Cuadrado	3.33	58x40x58
MXBSP-095	22x22	558x558	Lamina Galvanizada	*1 Agua	22	Cuadrado	10.00	58x40x58
MXBSP-096	22x22	558x558	Acero Inoxidable	*1 Agua	22	Cuadrado	15.00	58x40x58
MXBSP-097	22x22	558x558	Aluminio	*2 Aguas	22	Cuadrado	3.33	58x40x58
MXBSP-098	22x22	558x558	Lamina Galvanizada	*2 Aguas	22	Cuadrado	10.00	58x40x58
MXBSP-099	22x22	558x558	Acero Inoxidable	*2 Aguas	22	Cuadrado	15.00	58x40x58
MXBSP-100	23x23	584x584	Aluminio	Plano	22	Cuadrado	3.33	58x40x58
MXBSP-101	23x23	584x584	Lamina Galvanizada	Plano	22	Cuadrado	10.00	58x40x58
MXBSP-102	23x23	584x584	Acero Inoxidable	Plano	22	Cuadrado	15.00	58x40x58
MXBSP-103	23x23	584x584	Aluminio	*1 Agua	22	Cuadrado	3.33	58x40x58
MXBSP-104	23x23	584x584	Lamina Galvanizada	*1 Agua	22	Cuadrado	10.00	58x40x58
MXBSP-105	23x23	584x584	Acero Inoxidable	*1 Agua	22	Cuadrado	15.00	58x40x58
MXBSP-106	23x23	584x584	Aluminio	*2 Aguas	22	Cuadrado	3.33	58x40x58
MXBSP-107	23x23	584x584	Lamina Galvanizada	*2 Aguas	22	Cuadrado	10.00	58x40x58
MXBSP-108	23x23	584x584	Acero Inoxidable	*2 Aguas	22	Cuadrado	15.00	58x40x58
MXBSP-109	24x24	609x609	Aluminio	Plano	22	Cuadrado	4.00	64x40x64
MXBSP-110	24x24	609x609	Lamina Galvanizada	Plano	22	Cuadrado	12.00	64x40x64
MXBSP-111	24x24	609x609	Acero Inoxidable	Plano	22	Cuadrado	18.00	64x40x64
MXBSP-112	24x24	609x609	Aluminio	*1 Agua	22	Cuadrado	4.00	64x40x64
MXBSP-113	24x24	609x609	Lamina Galvanizada	*1 Agua	22	Cuadrado	12.00	64x40x64
MXBSP-114	24x24	609x609	Acero Inoxidable	*1 Agua	22	Cuadrado	18.00	64x40x64
MXBSP-115	24x24	609x609	Aluminio	*2 Aguas	22	Cuadrado	4.00	64x40x64
MXBSP-116	24x24	609x609	Lamina Galvanizada	*2 Aguas	22	Cuadrado	12.00	64x40x64
MXBSP-117	24x24	609x609	Acero Inoxidable	*2 Aguas	22	Cuadrado	18.00	64x40x64
MXBSP-118	25x25	635x635	Aluminio	Plano	22	Cuadrado	4.00	64x40x64
MXBSP-119	25x25	635x635	Lamina Galvanizada	Plano	22	Cuadrado	12.00	64x40x64
MXBSP-120	25x25	635x635	Acero Inoxidable	Plano	22	Cuadrado	18.00	64x40x64

Características Técnicas Específicas

Clave	Medidas		Material	Tipo de Techo	Calibre	Forma	Peso y dimensiones con empaque de plástico	
	Pulgadas	mm					Kg	cm
MXBSP-121	25x25	635x635	Aluminio	*1 Agua	22	Cuadrado	4.00	64x40x64
MXBSP-122	25x25	635x635	Lamina Galvanizada	*1 Agua	22	Cuadrado	12.00	64x40x64
MXBSP-123	25x25	635x635	Acero Inoxidable	*1 Agua	22	Cuadrado	18.00	64x40x64
MXBSP-124	25x25	635x635	Aluminio	*2 Aguas	22	Cuadrado	4.00	64x40x64
MXBSP-125	25x25	635x635	Lamina Galvanizada	*2 Aguas	22	Cuadrado	12.00	64x40x64
MXBSP-126	25x25	635x635	Acero Inoxidable	*2 Aguas	22	Cuadrado	18.00	64x40x64
MXBSP-127	26x26	660x660	Aluminio	Plano	22	Cuadrado	4.33	69x40x69
MXBSP-128	26x26	660x660	Lamina Galvanizada	Plano	22	Cuadrado	13.00	69x40x69
MXBSP-129	26x26	660x660	Acero Inoxidable	Plano	22	Cuadrado	19.50	69x40x69
MXBSP-130	26x26	660x660	Aluminio	*1 Agua	22	Cuadrado	4.33	69x40x69
MXBSP-131	26x26	660x660	Lamina Galvanizada	*1 Agua	22	Cuadrado	13.00	69x40x69
MXBSP-132	26x26	660x660	Acero Inoxidable	*1 Agua	22	Cuadrado	19.50	69x40x69
MXBSP-133	26x26	660x660	Aluminio	*2 Aguas	22	Cuadrado	4.33	69x40x69
MXBSP-134	26x26	660x660	Lamina Galvanizada	*2 Aguas	22	Cuadrado	13.00	69x40x69
MXBSP-135	26x26	660x660	Acero Inoxidable	*2 Aguas	22	Cuadrado	19.50	69x40x69
MXBSP-136	27x27	685x685	Aluminio	Plano	22	Cuadrado	4.33	69x40x69
MXBSP-137	27x27	685x685	Lamina Galvanizada	Plano	22	Cuadrado	13.00	69x40x69
MXBSP-138	27x27	685x685	Acero Inoxidable	Plano	22	Cuadrado	19.50	69x40x69
MXBSP-139	27x27	685x685	Aluminio	*1 Agua	22	Cuadrado	4.33	69x40x69
MXBSP-140	27x27	685x685	Lamina Galvanizada	*1 Agua	22	Cuadrado	13.00	69x40x69
MXBSP-141	27x27	685x685	Acero Inoxidable	*1 Agua	22	Cuadrado	19.50	69x40x69
MXBSP-142	27x27	685x685	Aluminio	*2 Aguas	22	Cuadrado	4.33	69x40x69
MXBSP-143	27x27	685x685	Lamina Galvanizada	*2 Aguas	22	Cuadrado	13.00	69x40x69
MXBSP-144	27x27	685x685	Acero Inoxidable	*2 Aguas	22	Cuadrado	19.50	69x40x69
MXBSP-145	28x28	711x711	Aluminio	Plano	22	Cuadrado	4.67	74x40x74
MXBSP-146	28x28	711x711	Lamina Galvanizada	Plano	22	Cuadrado	14.00	74x40x74
MXBSP-147	28x28	711x711	Acero Inoxidable	Plano	22	Cuadrado	21.00	74x40x74
MXBSP-148	28x28	711x711	Aluminio	*1 Agua	22	Cuadrado	4.67	74x40x74
MXBSP-149	28x28	711x711	Lamina Galvanizada	*1 Agua	22	Cuadrado	14.00	74x40x74
MXBSP-150	28x28	711x711	Acero Inoxidable	*1 Agua	22	Cuadrado	21.00	74x40x74
MXBSP-151	28x28	711x711	Aluminio	*2 Aguas	22	Cuadrado	4.67	74x40x74
MXBSP-152	28x28	711x711	Lamina Galvanizada	*2 Aguas	22	Cuadrado	14.00	74x40x74
MXBSP-153	28x28	711x711	Acero Inoxidable	*2 Aguas	22	Cuadrado	21.00	74x40x74
MXBSP-154	29x29	736x736	Aluminio	Plano	22	Cuadrado	4.67	74x40x74
MXBSP-155	29x29	736x736	Lamina Galvanizada	Plano	22	Cuadrado	14.00	74x40x74
MXBSP-156	29x29	736x736	Acero Inoxidable	Plano	22	Cuadrado	21.00	74x40x74

Características Técnicas Específicas

Clave	Medidas		Material	Tipo de Techo	Calibre	Forma	Peso y dimensiones con empaque de plástico	
	Pulgadas	mm					Kg	cm
MXBSP-157	29x29	736x736	Aluminio	*1 Agua	22	Cuadrado	4.67	74x40x74
MXBSP-158	29x29	736x736	Lamina Galvanizada	*1 Agua	22	Cuadrado	14.00	74x40x74
MXBSP-159	29x29	736x736	Acero Inoxidable	*1 Agua	22	Cuadrado	21.00	74x40x74
MXBSP-160	29x29	736x736	Aluminio	*2 Aguas	22	Cuadrado	4.67	74x40x74
MXBSP-161	29x29	736x736	Lamina Galvanizada	*2 Aguas	22	Cuadrado	14.00	74x40x74
MXBSP-162	29x29	736x736	Acero Inoxidable	*2 Aguas	22	Cuadrado	21.00	74x40x74
MXBSP-163	30x30	762x762	Aluminio	Plano	22	Cuadrado	5.00	79x40x79
MXBSP-164	30x30	762x762	Lamina Galvanizada	Plano	22	Cuadrado	15.00	79x40x79
MXBSP-165	30x30	762x762	Acero Inoxidable	Plano	22	Cuadrado	22.50	79x40x79
MXBSP-166	30x30	762x762	Aluminio	*1 Agua	22	Cuadrado	5.00	79x40x79
MXBSP-167	30x30	762x762	Lamina Galvanizada	*1 Agua	22	Cuadrado	15.00	79x40x79
MXBSP-168	30x30	762x762	Acero Inoxidable	*1 Agua	22	Cuadrado	22.50	79x40x79
MXBSP-169	30x30	762x762	Aluminio	*2 Aguas	22	Cuadrado	5.00	79x40x79
MXBSP-170	30x30	762x762	Lamina Galvanizada	*2 Aguas	22	Cuadrado	15.00	79x40x79
MXBSP-171	30x30	762x762	Acero Inoxidable	*2 Aguas	22	Cuadrado	22.50	79x40x79
MXBSP-172	31x31	787x787	Aluminio	Plano	20	Cuadrado	5.00	79x40x79
MXBSP-173	31x31	787x787	Lamina Galvanizada	Plano	20	Cuadrado	15.00	79x40x79
MXBSP-174	31x31	787x787	Acero Inoxidable	Plano	20	Cuadrado	22.50	79x40x79
MXBSP-175	31x31	787x787	Aluminio	*1 Agua	20	Cuadrado	5.00	79x40x79
MXBSP-176	31x31	787x787	Lamina Galvanizada	*1 Agua	20	Cuadrado	15.00	79x40x79
MXBSP-177	31x31	787x787	Acero Inoxidable	*1 Agua	20	Cuadrado	22.50	79x40x79
MXBSP-178	31x31	787x787	Aluminio	*2 Aguas	20	Cuadrado	5.00	79x40x79
MXBSP-179	31x31	787x787	Lamina Galvanizada	*2 Aguas	20	Cuadrado	15.00	79x40x79
MXBSP-180	31x31	787x787	Acero Inoxidable	*2 Aguas	20	Cuadrado	22.50	79x40x79
MXBSP-181	32x32	812x812	Aluminio	Plano	20	Cuadrado	5.33	84x40x84
MXBSP-182	32x32	812x812	Lamina Galvanizada	Plano	20	Cuadrado	16.00	84x40x84
MXBSP-183	32x32	812x812	Acero Inoxidable	Plano	20	Cuadrado	24.00	84x40x84
MXBSP-184	32x32	812x812	Aluminio	*1 Agua	20	Cuadrado	5.33	84x40x84
MXBSP-185	32x32	812x812	Lamina Galvanizada	*1 Agua	20	Cuadrado	16.00	84x40x84
MXBSP-186	32x32	812x812	Acero Inoxidable	*1 Agua	20	Cuadrado	24.00	84x40x84
MXBSP-187	32x32	812x812	Aluminio	*2 Aguas	20	Cuadrado	5.33	84x40x84
MXBSP-188	32x32	812x812	Lamina Galvanizada	*2 Aguas	20	Cuadrado	16.00	84x40x84
MXBSP-189	32x32	812x812	Acero Inoxidable	*2 Aguas	20	Cuadrado	24.00	84x40x84
MXBSP-190	33x33	838x838	Aluminio	Plano	20	Cuadrado	5.33	84x40x84
MXBSP-191	33x33	838x838	Lamina Galvanizada	Plano	20	Cuadrado	16.00	84x40x84
MXBSP-192	33x33	838x838	Acero Inoxidable	Plano	20	Cuadrado	24.00	84x40x84

Características Técnicas Específicas

Clave	Medidas		Material	Tipo de Techo	Calibre	Forma	Peso y dimensiones con empaque de plástico	
	Pulgadas	mm					Kg	cm
MXBSP-193	33x33	838x838	Aluminio	*1 Agua	20	Cuadrado	5.33	84x40x84
MXBSP-194	33x33	838x838	Lamina Galvanizada	*1 Agua	20	Cuadrado	16.00	84x40x84
MXBSP-195	33x33	838x838	Acero Inoxidable	*1 Agua	20	Cuadrado	24.00	84x40x84
MXBSP-196	33x33	838x838	Aluminio	*2 Aguas	20	Cuadrado	5.33	84x40x84
MXBSP-197	33x33	838x838	Lamina Galvanizada	*2 Aguas	20	Cuadrado	16.00	84x40x84
MXBSP-198	33x33	838x838	Acero Inoxidable	*2 Aguas	20	Cuadrado	24.00	84x40x84
MXBSP-199	34x34	863x863	Aluminio	Plano	20	Cuadrado	5.67	89x40x89
MXBSP-200	34x34	863x863	Lamina Galvanizada	Plano	20	Cuadrado	17.00	89x40x89
MXBSP-201	34x34	863x863	Acero Inoxidable	Plano	20	Cuadrado	25.50	89x40x89
MXBSP-202	34x34	863x863	Aluminio	*1 Agua	20	Cuadrado	5.67	89x40x89
MXBSP-203	34x34	863x863	Lamina Galvanizada	*1 Agua	20	Cuadrado	17.00	89x40x89
MXBSP-204	34x34	863x863	Acero Inoxidable	*1 Agua	20	Cuadrado	25.50	89x40x89
MXBSP-205	34x34	863x863	Aluminio	*2 Aguas	20	Cuadrado	5.67	89x40x89
MXBSP-206	34x34	863x863	Lamina Galvanizada	*2 Aguas	20	Cuadrado	17.00	89x40x89
MXBSP-207	34x34	863x863	Acero Inoxidable	*2 Aguas	20	Cuadrado	25.50	89x40x89
MXBSP-208	35x35	889x889	Aluminio	Plano	20	Cuadrado	5.67	89x40x89
MXBSP-209	35x35	889x889	Lamina Galvanizada	Plano	20	Cuadrado	17.00	89x40x89
MXBSP-210	35x35	889x889	Acero Inoxidable	Plano	20	Cuadrado	25.50	89x40x89
MXBSP-211	35x35	889x889	Aluminio	*1 Agua	20	Cuadrado	5.67	89x40x89
MXBSP-212	35x35	889x889	Lamina Galvanizada	*1 Agua	20	Cuadrado	17.00	89x40x89
MXBSP-213	35x35	889x889	Acero Inoxidable	*1 Agua	20	Cuadrado	25.50	89x40x89
MXBSP-214	35x35	889x889	Aluminio	*2 Aguas	20	Cuadrado	5.67	89x40x89
MXBSP-215	35x35	889x889	Lamina Galvanizada	*2 Aguas	20	Cuadrado	17.00	89x40x89
MXBSP-216	35x35	889x889	Acero Inoxidable	*2 Aguas	20	Cuadrado	25.50	89x40x89
MXBSP-217	36x36	914x914	Aluminio	Plano	20	Cuadrado	6.00	94x40x94
MXBSP-218	36x36	914x914	Lamina Galvanizada	Plano	20	Cuadrado	18.00	94x40x94
MXBSP-219	36x36	914x914	Acero Inoxidable	Plano	20	Cuadrado	27.00	94x40x94
MXBSP-220	36x36	914x914	Aluminio	*1 Agua	20	Cuadrado	6.00	94x40x94
MXBSP-221	36x36	914x914	Lamina Galvanizada	*1 Agua	20	Cuadrado	18.00	94x40x94
MXBSP-222	36x36	914x914	Acero Inoxidable	*1 Agua	20	Cuadrado	27.00	94x40x94
MXBSP-223	36x36	914x914	Aluminio	*2 Aguas	20	Cuadrado	6.00	94x40x94
MXBSP-224	36x36	914x914	Lamina Galvanizada	*2 Aguas	20	Cuadrado	18.00	94x40x94
MXBSP-225	36x36	914x914	Acero Inoxidable	*2 Aguas	20	Cuadrado	27.00	94x40x94
MXBSP-226	37x37	939x939	Aluminio	Plano	20	Cuadrado	6.00	94x40x94
MXBSP-227	37x37	939x939	Lamina Galvanizada	Plano	20	Cuadrado	18.00	94x40x94
MXBSP-228	37x37	939x939	Acero Inoxidable	Plano	20	Cuadrado	27.00	94x40x94

Características Técnicas Específicas

Clave	Medidas		Material	Tipo de Techo	Calibre	Forma	Peso y dimensiones con empaque de plástico	
	Pulgadas	mm					Kg	cm
MXBSP-229	37x37	939x939	Aluminio	*1 Agua	20	Cuadrado	6.00	94x40x94
MXBSP-230	37x37	939x939	Lamina Galvanizada	*1 Agua	20	Cuadrado	18.00	94x40x94
MXBSP-231	37x37	939x939	Acero Inoxidable	*1 Agua	20	Cuadrado	27.00	94x40x94
MXBSP-232	37x37	939x939	Aluminio	*2 Aguas	20	Cuadrado	6.00	94x40x94
MXBSP-233	37x37	939x939	Lamina Galvanizada	*2 Aguas	20	Cuadrado	18.00	94x40x94
MXBSP-234	37x37	939x939	Acero Inoxidable	*2 Aguas	20	Cuadrado	27.00	94x40x94
MXBSP-235	38x38	965x965	Aluminio	Plano	20	Cuadrado	6.17	99x40x99
MXBSP-236	38x38	965x965	Lamina Galvanizada	Plano	20	Cuadrado	18.50	99x40x99
MXBSP-237	38x38	965x965	Acero Inoxidable	Plano	20	Cuadrado	27.75	99x40x99
MXBSP-238	38x38	965x965	Aluminio	*1 Agua	20	Cuadrado	6.17	99x40x99
MXBSP-239	38x38	965x965	Lamina Galvanizada	*1 Agua	20	Cuadrado	18.50	99x40x99
MXBSP-240	38x38	965x965	Acero Inoxidable	*1 Agua	20	Cuadrado	27.75	99x40x99
MXBSP-241	38x38	965x965	Aluminio	*2 Aguas	20	Cuadrado	6.17	99x40x99
MXBSP-242	38x38	965x965	Lamina Galvanizada	*2 Aguas	20	Cuadrado	18.50	99x40x99
MXBSP-243	38x38	965x965	Acero Inoxidable	*2 Aguas	20	Cuadrado	27.75	99x40x99
MXBSP-244	39x39	990x990	Aluminio	Plano	20	Cuadrado	6.17	99x40x99
MXBSP-245	39x39	990x990	Lamina Galvanizada	Plano	20	Cuadrado	18.50	99x40x99
MXBSP-246	39x39	990x990	Acero Inoxidable	Plano	20	Cuadrado	27.75	99x40x99
MXBSP-247	39x39	990x990	Aluminio	*1 Agua	20	Cuadrado	6.17	99x40x99
MXBSP-248	39x39	990x990	Lamina Galvanizada	*1 Agua	20	Cuadrado	18.50	99x40x99
MXBSP-249	39x39	990x990	Acero Inoxidable	*1 Agua	20	Cuadrado	27.75	99x40x99
MXBSP-250	39x39	990x990	Aluminio	*2 Aguas	20	Cuadrado	6.17	99x40x99
MXBSP-251	39x39	990x990	Lamina Galvanizada	*2 Aguas	20	Cuadrado	18.50	99x40x99
MXBSP-252	39x39	990x990	Acero Inoxidable	*2 Aguas	20	Cuadrado	27.75	99x40x99
MXBSP-253	40x40	1016x1016	Aluminio	Plano	20	Cuadrado	6.33	104x40x104
MXBSP-254	40x40	1016x1016	Lamina Galvanizada	Plano	20	Cuadrado	19.00	104x40x104
MXBSP-255	40x40	1016x1016	Acero Inoxidable	Plano	20	Cuadrado	28.50	104x40x104
MXBSP-256	40x40	1016x1016	Aluminio	*1 Agua	20	Cuadrado	6.33	104x40x104
MXBSP-257	40x40	1016x1016	Lamina Galvanizada	*1 Agua	20	Cuadrado	19.00	104x40x104
MXBSP-258	40x40	1016x1016	Acero Inoxidable	*1 Agua	20	Cuadrado	28.50	104x40x104
MXBSP-259	40x40	1016x1016	Aluminio	*2 Aguas	20	Cuadrado	6.33	104x40x104
MXBSP-260	40x40	1016x1016	Lamina Galvanizada	*2 Aguas	20	Cuadrado	19.00	104x40x104
MXBSP-261	40x40	1016x1016	Acero Inoxidable	*2 Aguas	20	Cuadrado	28.50	104x40x104
MXBSP-262	41x41	1041x1041	Aluminio	Plano	20	Cuadrado	6.33	104x40x104
MXBSP-263	41x41	1041x1041	Lamina Galvanizada	Plano	20	Cuadrado	19.00	104x40x104
MXBSP-264	41x41	1041x1041	Acero Inoxidable	Plano	20	Cuadrado	28.50	104x40x104

Características Técnicas Específicas

Clave	Medidas		Material	Tipo de Techo	Calibre	Forma	Peso y dimensiones con empaque de plástico	
	Pulgadas	mm					Kg	cm
MXBSP-265	41x41	1041x1041	Aluminio	*1 Agua	20	Cuadrado	6.33	104x40x104
MXBSP-266	41x41	1041x1041	Lamina Galvanizada	*1 Agua	20	Cuadrado	19.00	104x40x104
MXBSP-267	41x41	1041x1041	Acero Inoxidable	*1 Agua	20	Cuadrado	28.50	104x40x104
MXBSP-268	41x41	1041x1041	Aluminio	*2 Aguas	20	Cuadrado	6.33	104x40x104
MXBSP-269	41x41	1041x1041	Lamina Galvanizada	*2 Aguas	20	Cuadrado	19.00	104x40x104
MXBSP-270	41x41	1041x1041	Acero Inoxidable	*2 Aguas	20	Cuadrado	28.50	104x40x104
MXBSP-271	42x42	1066x1066	Aluminio	Plano	20	Cuadrado	6.50	109x40x109
MXBSP-272	42x42	1066x1066	Lamina Galvanizada	Plano	20	Cuadrado	19.50	109x40x109
MXBSP-273	42x42	1066x1066	Acero Inoxidable	Plano	20	Cuadrado	29.25	109x40x109
MXBSP-274	42x42	1066x1066	Aluminio	*1 Agua	20	Cuadrado	6.50	109x40x109
MXBSP-275	42x42	1066x1066	Lamina Galvanizada	*1 Agua	20	Cuadrado	19.50	109x40x109
MXBSP-276	42x42	1066x1066	Acero Inoxidable	*1 Agua	20	Cuadrado	29.25	109x40x109
MXBSP-277	42x42	1066x1066	Aluminio	*2 Aguas	20	Cuadrado	6.50	109x40x109
MXBSP-278	42x42	1066x1066	Lamina Galvanizada	*2 Aguas	20	Cuadrado	19.50	109x40x109
MXBSP-279	42x42	1066x1066	Acero Inoxidable	*2 Aguas	20	Cuadrado	29.25	109x40x109
MXBSP-280	43x43	1092x1092	Aluminio	Plano	20	Cuadrado	6.50	109x40x109
MXBSP-281	43x43	1092x1092	Lamina Galvanizada	Plano	20	Cuadrado	19.50	109x40x109
MXBSP-282	43x43	1092x1092	Acero Inoxidable	Plano	20	Cuadrado	29.25	109x40x109
MXBSP-283	43x43	1092x1092	Aluminio	*1 Agua	20	Cuadrado	6.50	109x40x109
MXBSP-284	43x43	1092x1092	Lamina Galvanizada	*1 Agua	20	Cuadrado	19.50	109x40x109
MXBSP-285	43x43	1092x1092	Acero Inoxidable	*1 Agua	20	Cuadrado	29.25	109x40x109
MXBSP-286	43x43	1092x1092	Aluminio	*2 Aguas	20	Cuadrado	6.50	109x40x109
MXBSP-287	43x43	1092x1092	Lamina Galvanizada	*2 Aguas	20	Cuadrado	19.50	109x40x109
MXBSP-288	43x43	1092x1092	Acero Inoxidable	*2 Aguas	20	Cuadrado	29.25	109x40x109
MXBSP-289	44x44	1117x1117	Aluminio	Plano	20	Cuadrado	6.67	114x40x114
MXBSP-290	44x44	1117x1117	Lamina Galvanizada	Plano	20	Cuadrado	20.00	114x40x114
MXBSP-291	44x44	1117x1117	Acero Inoxidable	Plano	20	Cuadrado	30.00	114x40x114
MXBSP-292	44x44	1117x1117	Aluminio	*1 Agua	20	Cuadrado	6.67	114x40x114
MXBSP-293	44x44	1117x1117	Lamina Galvanizada	*1 Agua	20	Cuadrado	20.00	114x40x114
MXBSP-294	44x44	1117x1117	Acero Inoxidable	*1 Agua	20	Cuadrado	30.00	114x40x114
MXBSP-295	44x44	1117x1117	Aluminio	*2 Aguas	20	Cuadrado	6.67	114x40x114
MXBSP-296	44x44	1117x1117	Lamina Galvanizada	*2 Aguas	20	Cuadrado	20.00	114x40x114
MXBSP-297	44x44	1117x1117	Acero Inoxidable	*2 Aguas	20	Cuadrado	30.00	114x40x114
MXBSP-298	45x45	1143x1143	Aluminio	Plano	20	Cuadrado	6.67	114x40x114
MXBSP-299	45x45	1143x1143	Lamina Galvanizada	Plano	20	Cuadrado	20.00	114x40x114
MXBSP-300	45x45	1143x1143	Acero Inoxidable	Plano	20	Cuadrado	30.00	114x40x114

Características Técnicas Específicas

Clave	Medidas		Material	Tipo de Techo	Calibre	Forma	Peso y dimensiones con empaque de plástico	
	Pulgadas	mm					Kg	cm
MXBSP-301	45x45	1143x1143	Aluminio	*1 Agua	20	Cuadrado	6.67	114x40x114
MXBSP-302	45x45	1143x1143	Lamina Galvanizada	*1 Agua	20	Cuadrado	20.00	114x40x114
MXBSP-303	45x45	1143x1143	Acero Inoxidable	*1 Agua	20	Cuadrado	30.00	114x40x114
MXBSP-304	45x45	1143x1143	Aluminio	*2 Aguas	20	Cuadrado	6.67	114x40x114
MXBSP-305	45x45	1143x1143	Lamina Galvanizada	*2 Aguas	20	Cuadrado	20.00	114x40x114
MXBSP-306	45x45	1143x1143	Acero Inoxidable	*2 Aguas	20	Cuadrado	30.00	114x40x114
MXBSP-307	46x46	1168x1168	Aluminio	Plano	20	Cuadrado	6.83	119x40x119
MXBSP-308	46x46	1168x1168	Lamina Galvanizada	Plano	20	Cuadrado	20.50	119x40x119
MXBSP-309	46x46	1168x1168	Acero Inoxidable	Plano	20	Cuadrado	30.75	119x40x119
MXBSP-310	46x46	1168x1168	Aluminio	*1 Agua	20	Cuadrado	6.83	119x40x119
MXBSP-311	46x46	1168x1168	Lamina Galvanizada	*1 Agua	20	Cuadrado	20.50	119x40x119
MXBSP-312	46x46	1168x1168	Acero Inoxidable	*1 Agua	20	Cuadrado	30.75	119x40x119
MXBSP-313	46x46	1168x1168	Aluminio	*2 Aguas	20	Cuadrado	6.83	119x40x119
MXBSP-314	46x46	1168x1168	Lamina Galvanizada	*2 Aguas	20	Cuadrado	20.50	119x40x119
MXBSP-315	46x46	1168x1168	Acero Inoxidable	*2 Aguas	20	Cuadrado	30.75	119x40x119
MXBSP-316	47x47	1193x1193	Aluminio	Plano	20	Cuadrado	6.83	119x40x119
MXBSP-317	47x47	1193x1193	Lamina Galvanizada	Plano	20	Cuadrado	20.50	119x40x119
MXBSP-318	47x47	1193x1193	Acero Inoxidable	Plano	20	Cuadrado	30.75	119x40x119
MXBSP-319	47x47	1193x1193	Aluminio	*1 Agua	20	Cuadrado	6.83	119x40x119
MXBSP-320	47x47	1193x1193	Lamina Galvanizada	*1 Agua	20	Cuadrado	20.50	119x40x119
MXBSP-321	47x47	1193x1193	Acero Inoxidable	*1 Agua	20	Cuadrado	30.75	119x40x119
MXBSP-322	47x47	1193x1193	Aluminio	*2 Aguas	20	Cuadrado	6.83	119x40x119
MXBSP-323	47x47	1193x1193	Lamina Galvanizada	*2 Aguas	20	Cuadrado	20.50	119x40x119
MXBSP-324	47x47	1193x1193	Acero Inoxidable	*2 Aguas	20	Cuadrado	30.75	119x40x119
MXBSP-325	48x48	1219x1219	Aluminio	Plano	20	Cuadrado	7.00	125x40x125
MXBSP-326	48x48	1219x1219	Lamina Galvanizada	Plano	20	Cuadrado	21.00	125x40x125
MXBSP-327	48x48	1219x1219	Acero Inoxidable	Plano	20	Cuadrado	31.50	125x40x125
MXBSP-328	48x48	1219x1219	Aluminio	*1 Agua	20	Cuadrado	7.00	125x40x125
MXBSP-329	48x48	1219x1219	Lamina Galvanizada	*1 Agua	20	Cuadrado	21.00	125x40x125
MXBSP-330	48x48	1219x1219	Acero Inoxidable	*1 Agua	20	Cuadrado	31.50	125x40x125
MXBSP-331	48x48	1219x1219	Aluminio	*2 Aguas	20	Cuadrado	7.00	125x40x125
MXBSP-332	48x48	1219x1219	Lamina Galvanizada	*2 Aguas	20	Cuadrado	21.00	125x40x125
MXBSP-333	48x48	1219x1219	Acero Inoxidable	*2 Aguas	20	Cuadrado	31.50	125x40x125
MXBSP-334	49x49	1244x1244	Aluminio	Plano	20	Cuadrado	7.00	125x40x125
MXBSP-335	49x49	1244x1244	Lamina Galvanizada	Plano	20	Cuadrado	21.00	125x40x125
MXBSP-336	49x49	1244x1244	Acero Inoxidable	Plano	20	Cuadrado	31.50	125x40x125

Características Técnicas Específicas

Clave	Medidas		Material	Tipo de Techo	Calibre	Forma	Peso y dimensiones con empaque de plástico	
	Pulgadas	mm					Kg	cm
MXBSP-337	49x49	1244x1244	Aluminio	*1 Agua	20	Cuadrado	7.00	125x40x125
MXBSP-338	49x49	1244x1244	Lamina Galvanizada	*1 Agua	20	Cuadrado	21.00	125x40x125
MXBSP-339	49x49	1244x1244	Acero Inoxidable	*1 Agua	20	Cuadrado	31.50	125x40x125
MXBSP-340	49x49	1244x1244	Aluminio	*2 Aguas	20	Cuadrado	7.00	125x40x125
MXBSP-341	49x49	1244x1244	Lamina Galvanizada	*2 Aguas	20	Cuadrado	21.00	125x40x125
MXBSP-342	49x49	1244x1244	Acero Inoxidable	*2 Aguas	20	Cuadrado	31.50	125x40x125
MXBSP-343	50x50	1270x1270	Aluminio	Plano	20	Cuadrado	7.17	130x40x130
MXBSP-344	50x50	1270x1270	Lamina Galvanizada	Plano	20	Cuadrado	21.50	130x40x130
MXBSP-345	50x50	1270x1270	Acero Inoxidable	Plano	20	Cuadrado	32.25	130x40x130
MXBSP-346	50x50	1270x1270	Aluminio	*1 Agua	20	Cuadrado	7.17	130x40x130
MXBSP-347	50x50	1270x1270	Lamina Galvanizada	*1 Agua	20	Cuadrado	21.50	130x40x130
MXBSP-348	50x50	1270x1270	Acero Inoxidable	*1 Agua	20	Cuadrado	32.25	130x40x130
MXBSP-349	50x50	1270x1270	Aluminio	*2 Aguas	20	Cuadrado	7.17	130x40x130
MXBSP-350	50x50	1270x1270	Lamina Galvanizada	*2 Aguas	20	Cuadrado	21.50	130x40x130
MXBSP-351	50x50	1270x1270	Acero Inoxidable	*2 Aguas	20	Cuadrado	32.25	130x40x130
MXBSP-352	51x51	1295x1295	Aluminio	Plano	20	Cuadrado	7.17	130x40x130
MXBSP-353	51x51	1295x1295	Lamina Galvanizada	Plano	20	Cuadrado	21.50	130x40x130
MXBSP-354	51x51	1295x1295	Acero Inoxidable	Plano	20	Cuadrado	32.25	130x40x130
MXBSP-355	51x51	1295x1295	Aluminio	*1 Agua	20	Cuadrado	7.17	130x40x130
MXBSP-356	51x51	1295x1295	Lamina Galvanizada	*1 Agua	20	Cuadrado	21.50	130x40x130
MXBSP-357	51x51	1295x1295	Acero Inoxidable	*1 Agua	20	Cuadrado	32.25	130x40x130
MXBSP-358	51x51	1295x1295	Aluminio	*2 Aguas	20	Cuadrado	7.17	130x40x130
MXBSP-359	51x51	1295x1295	Lamina Galvanizada	*2 Aguas	20	Cuadrado	21.50	130x40x130
MXBSP-360	51x51	1295x1295	Acero Inoxidable	*2 Aguas	20	Cuadrado	32.25	130x40x130
MXBSP-361	52x52	1320x1320	Aluminio	Plano	20	Cuadrado	7.33	135x40x135
MXBSP-362	52x52	1320x1320	Lamina Galvanizada	Plano	20	Cuadrado	22.00	135x40x135
MXBSP-363	52x52	1320x1320	Acero Inoxidable	Plano	20	Cuadrado	33.00	135x40x135
MXBSP-364	52x52	1320x1320	Aluminio	*1 Agua	20	Cuadrado	7.33	135x40x135
MXBSP-365	52x52	1320x1320	Lamina Galvanizada	*1 Agua	20	Cuadrado	22.00	135x40x135
MXBSP-366	52x52	1320x1320	Acero Inoxidable	*1 Agua	20	Cuadrado	33.00	135x40x135
MXBSP-367	52x52	1320x1320	Aluminio	*2 Aguas	20	Cuadrado	7.33	135x40x135
MXBSP-368	52x52	1320x1320	Lamina Galvanizada	*2 Aguas	20	Cuadrado	22.00	135x40x135
MXBSP-369	52x52	1320x1320	Acero Inoxidable	*2 Aguas	20	Cuadrado	33.00	135x40x135
MXBSP-370	53x53	1346x1346	Aluminio	Plano	20	Cuadrado	7.33	135x40x135
MXBSP-371	53x53	1346x1346	Lamina Galvanizada	Plano	20	Cuadrado	22.00	135x40x135
MXBSP-372	53x53	1346x1346	Acero Inoxidable	Plano	20	Cuadrado	33.00	135x40x135

Características Técnicas Específicas

Clave	Medidas		Material	Tipo de Techo	Calibre	Forma	Peso y dimensiones con empaque de plástico	
	Pulgadas	mm					Kg	cm
MXBSP-373	53x53	1346x1346	Aluminio	*1 Agua	20	Cuadrado	7.33	135x40x135
MXBSP-374	53x53	1346x1346	Lamina Galvanizada	*1 Agua	20	Cuadrado	22.00	135x40x135
MXBSP-375	53x53	1346x1346	Acero Inoxidable	*1 Agua	20	Cuadrado	33.00	135x40x135
MXBSP-376	53x53	1346x1346	Aluminio	*2 Aguas	20	Cuadrado	7.33	135x40x135
MXBSP-377	53x53	1346x1346	Lamina Galvanizada	*2 Aguas	20	Cuadrado	22.00	135x40x135
MXBSP-378	53x53	1346x1346	Acero Inoxidable	*2 Aguas	20	Cuadrado	33.00	135x40x135
MXBSP-379	54x54	1371x1371	Aluminio	Plano	20	Cuadrado	7.50	140x40x140
MXBSP-380	54x54	1371x1371	Lamina Galvanizada	Plano	20	Cuadrado	22.50	140x40x140
MXBSP-381	54x54	1371x1371	Acero Inoxidable	Plano	20	Cuadrado	33.75	140x40x140
MXBSP-382	54x54	1371x1371	Aluminio	*1 Agua	20	Cuadrado	7.50	140x40x140
MXBSP-383	54x54	1371x1371	Lamina Galvanizada	*1 Agua	20	Cuadrado	22.50	140x40x140
MXBSP-384	54x54	1371x1371	Acero Inoxidable	*1 Agua	20	Cuadrado	33.75	140x40x140
MXBSP-385	54x54	1371x1371	Aluminio	*2 Aguas	20	Cuadrado	7.50	140x40x140
MXBSP-386	54x54	1371x1371	Lamina Galvanizada	*2 Aguas	20	Cuadrado	22.50	140x40x140
MXBSP-387	54x54	1371x1371	Acero Inoxidable	*2 Aguas	20	Cuadrado	33.75	140x40x140
MXBSP-388	55x55	1397x1397	Aluminio	Plano	20	Cuadrado	7.50	140x40x140
MXBSP-389	55x55	1397x1397	Lamina Galvanizada	Plano	20	Cuadrado	22.50	140x40x140
MXBSP-390	55x55	1397x1397	Acero Inoxidable	Plano	20	Cuadrado	33.75	140x40x140
MXBSP-391	55x55	1397x1397	Aluminio	*1 Agua	20	Cuadrado	7.50	140x40x140
MXBSP-392	55x55	1397x1397	Lamina Galvanizada	*1 Agua	20	Cuadrado	22.50	140x40x140
MXBSP-393	55x55	1397x1397	Acero Inoxidable	*1 Agua	20	Cuadrado	33.75	140x40x140
MXBSP-394	55x55	1397x1397	Aluminio	*2 Aguas	20	Cuadrado	7.50	140x40x140
MXBSP-395	55x55	1397x1397	Lamina Galvanizada	*2 Aguas	20	Cuadrado	22.50	140x40x140
MXBSP-396	55x55	1397x1397	Acero Inoxidable	*2 Aguas	20	Cuadrado	33.75	140x40x140
MXBSP-397	56x56	1422x1422	Aluminio	Plano	20	Cuadrado	7.67	145x40x145
MXBSP-398	56x56	1422x1422	Lamina Galvanizada	Plano	20	Cuadrado	23.00	145x40x145
MXBSP-399	56x56	1422x1422	Acero Inoxidable	Plano	20	Cuadrado	34.50	145x40x145
MXBSP-400	56x56	1422x1422	Aluminio	*1 Agua	20	Cuadrado	7.67	145x40x145
MXBSP-401	56x56	1422x1422	Lamina Galvanizada	*1 Agua	20	Cuadrado	23.00	145x40x145
MXBSP-402	56x56	1422x1422	Acero Inoxidable	*1 Agua	20	Cuadrado	34.50	145x40x145
MXBSP-403	56x56	1422x1422	Aluminio	*2 Aguas	20	Cuadrado	7.67	145x40x145
MXBSP-404	56x56	1422x1422	Lamina Galvanizada	*2 Aguas	20	Cuadrado	23.00	145x40x145
MXBSP-405	56x56	1422x1422	Acero Inoxidable	*2 Aguas	20	Cuadrado	34.50	145x40x145
MXBSP-406	57x57	1447x1447	Aluminio	Plano	20	Cuadrado	7.67	145x40x145
MXBSP-407	57x57	1447x1447	Lamina Galvanizada	Plano	20	Cuadrado	23.00	145x40x145
MXBSP-408	57x57	1447x1447	Acero Inoxidable	Plano	20	Cuadrado	34.50	145x40x145

Características Técnicas Específicas

Clave	Medidas		Material	Tipo de Techo	Calibre	Forma	Peso y dimensiones con empaque de plástico	
	Pulgadas	mm					Kg	cm
MXBSP-409	57x57	1447x1447	Aluminio	*1 Agua	20	Cuadrado	7.67	145x40x145
MXBSP-410	57x57	1447x1447	Lamina Galvanizada	*1 Agua	20	Cuadrado	23.00	145x40x145
MXBSP-411	57x57	1447x1447	Acero Inoxidable	*1 Agua	20	Cuadrado	34.50	145x40x145
MXBSP-412	57x57	1447x1447	Aluminio	*2 Aguas	20	Cuadrado	7.67	145x40x145
MXBSP-413	57x57	1447x1447	Lamina Galvanizada	*2 Aguas	20	Cuadrado	23.00	145x40x145
MXBSP-414	57x57	1447x1447	Acero Inoxidable	*2 Aguas	20	Cuadrado	34.50	145x40x145
MXBSP-415	58x58	1473x1473	Aluminio	Plano	20	Cuadrado	7.67	150x40x150
MXBSP-416	58x58	1473x1473	Lamina Galvanizada	Plano	20	Cuadrado	23.00	150x40x150
MXBSP-417	58x58	1473x1473	Acero Inoxidable	Plano	20	Cuadrado	34.50	150x40x150
MXBSP-418	58x58	1473x1473	Aluminio	*1 Agua	20	Cuadrado	7.67	150x40x150
MXBSP-419	58x58	1473x1473	Lamina Galvanizada	*1 Agua	20	Cuadrado	23.00	150x40x150
MXBSP-420	58x58	1473x1473	Acero Inoxidable	*1 Agua	20	Cuadrado	34.50	150x40x150
MXBSP-421	58x58	1473x1473	Aluminio	*2 Aguas	20	Cuadrado	7.67	150x40x150
MXBSP-422	58x58	1473x1473	Lamina Galvanizada	*2 Aguas	20	Cuadrado	23.00	150x40x150
MXBSP-423	58x58	1473x1473	Acero Inoxidable	*2 Aguas	20	Cuadrado	34.50	150x40x150
MXBSP-424	59x59	1498x1498	Aluminio	Plano	20	Cuadrado	7.67	150x40x150
MXBSP-425	59x59	1498x1498	Lamina Galvanizada	Plano	20	Cuadrado	23.00	150x40x150
MXBSP-426	59x59	1498x1498	Acero Inoxidable	Plano	20	Cuadrado	34.50	150x40x150
MXBSP-427	59x59	1498x1498	Aluminio	*1 Agua	20	Cuadrado	7.67	150x40x150
MXBSP-428	59x59	1498x1498	Lamina Galvanizada	*1 Agua	20	Cuadrado	23.00	150x40x150
MXBSP-429	59x59	1498x1498	Acero Inoxidable	*1 Agua	20	Cuadrado	34.50	150x40x150
MXBSP-430	59x59	1498x1498	Aluminio	*2 Aguas	20	Cuadrado	7.67	150x40x150
MXBSP-431	59x59	1498x1498	Lamina Galvanizada	*2 Aguas	20	Cuadrado	23.00	150x40x150
MXBSP-432	59x59	1498x1498	Acero Inoxidable	*2 Aguas	20	Cuadrado	34.50	150x40x150
MXBSP-433	60x60	1524x1524	Aluminio	Plano	20	Cuadrado	8.00	155x40x155
MXBSP-434	60x60	1524x1524	Lamina Galvanizada	Plano	20	Cuadrado	24.00	155x40x155
MXBSP-435	60x60	1524x1524	Acero Inoxidable	Plano	20	Cuadrado	36.00	155x40x155
MXBSP-436	60x60	1524x1524	Aluminio	*1 Agua	20	Cuadrado	8.00	155x40x155
MXBSP-437	60x60	1524x1524	Lamina Galvanizada	*1 Agua	20	Cuadrado	24.00	155x40x155
MXBSP-438	60x60	1524x1524	Acero Inoxidable	*1 Agua	20	Cuadrado	36.00	155x40x155
MXBSP-439	60x60	1524x1524	Aluminio	*2 Aguas	20	Cuadrado	8.00	155x40x155
MXBSP-440	60x60	1524x1524	Lamina Galvanizada	*2 Aguas	20	Cuadrado	24.00	155x40x155
MXBSP-441	60x60	1524x1524	Acero Inoxidable	*2 Aguas	20	Cuadrado	36.00	155x40x155
MXBSP-442	61x61	1549x1549	Aluminio	Plano	20	Cuadrado	8.00	155x40x155
MXBSP-443	61x61	1549x1549	Lamina Galvanizada	Plano	20	Cuadrado	24.00	155x40x155
MXBSP-444	61x61	1549x1549	Acero Inoxidable	Plano	20	Cuadrado	36.00	155x40x155

Características Técnicas Específicas

Clave	Medidas		Material	Tipo de Techo	Calibre	Forma	Peso y dimensiones con empaque de plástico	
	Pulgadas	mm					Kg	cm
MXBSP-445	61x61	1549x1549	Aluminio	*1 Agua	20	Cuadrado	8.00	155x40x155
MXBSP-446	61x61	1549x1549	Lamina Galvanizada	*1 Agua	20	Cuadrado	24.00	155x40x155
MXBSP-447	61x61	1549x1549	Acero Inoxidable	*1 Agua	20	Cuadrado	36.00	155x40x155
MXBSP-448	61x61	1549x1549	Aluminio	*2 Aguas	20	Cuadrado	8.00	155x40x155
MXBSP-449	61x61	1549x1549	Lamina Galvanizada	*2 Aguas	20	Cuadrado	24.00	155x40x155
MXBSP-450	61x61	1549x1549	Acero Inoxidable	*2 Aguas	20	Cuadrado	36.00	155x40x155
MXBSP-451	62x62	1574x1574	Aluminio	Plano	20	Cuadrado	8.33	160x40x160
MXBSP-452	62x62	1574x1574	Lamina Galvanizada	Plano	20	Cuadrado	25.00	160x40x160
MXBSP-453	62x62	1574x1574	Acero Inoxidable	Plano	20	Cuadrado	37.50	160x40x160
MXBSP-454	62x62	1574x1574	Aluminio	*1 Agua	20	Cuadrado	8.33	160x40x160
MXBSP-455	62x62	1574x1574	Lamina Galvanizada	*1 Agua	20	Cuadrado	25.00	160x40x160
MXBSP-456	62x62	1574x1574	Acero Inoxidable	*1 Agua	20	Cuadrado	37.50	160x40x160
MXBSP-457	62x62	1574x1574	Aluminio	*2 Aguas	20	Cuadrado	8.33	160x40x160
MXBSP-458	62x62	1574x1574	Lamina Galvanizada	*2 Aguas	20	Cuadrado	25.00	160x40x160
MXBSP-459	62x62	1574x1574	Acero Inoxidable	*2 Aguas	20	Cuadrado	37.50	160x40x160
MXBSP-460	63x63	1600x1600	Aluminio	Plano	20	Cuadrado	8.33	160x40x160
MXBSP-461	63x63	1600x1600	Lamina Galvanizada	Plano	20	Cuadrado	25.00	160x40x160
MXBSP-462	63x63	1600x1600	Acero Inoxidable	Plano	20	Cuadrado	37.50	160x40x160
MXBSP-463	63x63	1600x1600	Aluminio	*1 Agua	20	Cuadrado	8.33	160x40x160
MXBSP-464	63x63	1600x1600	Lamina Galvanizada	*1 Agua	20	Cuadrado	25.00	160x40x160
MXBSP-465	63x63	1600x1600	Acero Inoxidable	*1 Agua	20	Cuadrado	37.50	160x40x160
MXBSP-466	63x63	1600x1600	Aluminio	*2 Aguas	20	Cuadrado	8.33	160x40x160
MXBSP-467	63x63	1600x1600	Lamina Galvanizada	*2 Aguas	20	Cuadrado	25.00	160x40x160
MXBSP-468	63x63	1600x1600	Acero Inoxidable	*2 Aguas	20	Cuadrado	37.50	160x40x160
MXBSP-469	64x64	1625x1625	Aluminio	Plano	20	Cuadrado	8.67	165x40x165
MXBSP-470	64x64	1625x1625	Lamina Galvanizada	Plano	20	Cuadrado	26.00	165x40x165
MXBSP-471	64x64	1625x1625	Acero Inoxidable	Plano	20	Cuadrado	39.00	165x40x165
MXBSP-472	64x64	1625x1625	Aluminio	*1 Agua	20	Cuadrado	8.67	165x40x165
MXBSP-473	64x64	1625x1625	Lamina Galvanizada	*1 Agua	20	Cuadrado	26.00	165x40x165
MXBSP-474	64x64	1625x1625	Acero Inoxidable	*1 Agua	20	Cuadrado	39.00	165x40x165
MXBSP-475	64x64	1625x1625	Aluminio	*2 Aguas	20	Cuadrado	8.67	165x40x165
MXBSP-476	64x64	1625x1625	Lamina Galvanizada	*2 Aguas	20	Cuadrado	26.00	165x40x165
MXBSP-477	64x64	1625x1625	Acero Inoxidable	*2 Aguas	20	Cuadrado	39.00	165x40x165
MXBSP-478	65x65	1651x1651	Aluminio	Plano	20	Cuadrado	8.67	165x40x165
MXBSP-479	65x65	1651x1651	Lamina Galvanizada	Plano	20	Cuadrado	26.00	165x40x165
MXBSP-480	65x65	1651x1651	Acero Inoxidable	Plano	20	Cuadrado	39.00	165x40x165

Características Técnicas Específicas

Clave	Medidas		Material	Tipo de Techo	Calibre	Forma	Peso y dimensiones con empaque de plástico	
	Pulgadas	mm					Kg	cm
MXBSP-481	65x65	1651x1651	Aluminio	*1 Agua	20	Cuadrado	8.67	165x40x165
MXBSP-482	65x65	1651x1651	Lamina Galvanizada	*1 Agua	20	Cuadrado	26.00	165x40x165
MXBSP-483	65x65	1651x1651	Acero Inoxidable	*1 Agua	20	Cuadrado	39.00	165x40x165
MXBSP-484	65x65	1651x1651	Aluminio	*2 Aguas	20	Cuadrado	8.67	165x40x165
MXBSP-485	65x65	1651x1651	Lamina Galvanizada	*2 Aguas	20	Cuadrado	26.00	165x40x165
MXBSP-486	65x65	1651x1651	Acero Inoxidable	*2 Aguas	20	Cuadrado	39.00	165x40x165
MXBSP-487	66x66	1676x1676	Aluminio	Plano	20	Cuadrado	9.00	170x40x170
MXBSP-488	66x66	1676x1676	Lamina Galvanizada	Plano	20	Cuadrado	27.00	170x40x170
MXBSP-489	66x66	1676x1676	Acero Inoxidable	Plano	20	Cuadrado	40.50	170x40x170
MXBSP-490	66x66	1676x1676	Aluminio	*1 Agua	20	Cuadrado	9.00	170x40x170
MXBSP-491	66x66	1676x1676	Lamina Galvanizada	*1 Agua	20	Cuadrado	27.00	170x40x170
MXBSP-492	66x66	1676x1676	Acero Inoxidable	*1 Agua	20	Cuadrado	40.50	170x40x170
MXBSP-493	66x66	1676x1676	Aluminio	*2 Aguas	20	Cuadrado	9.00	170x40x170
MXBSP-494	66x66	1676x1676	Lamina Galvanizada	*2 Aguas	20	Cuadrado	27.00	170x40x170
MXBSP-495	66x66	1676x1676	Acero Inoxidable	*2 Aguas	20	Cuadrado	40.50	170x40x170
MXBSP-496	67x67	1701x1701	Aluminio	Plano	20	Cuadrado	9.00	170x40x170
MXBSP-497	67x67	1701x1701	Lamina Galvanizada	Plano	20	Cuadrado	27.00	170x40x170
MXBSP-498	67x67	1701x1701	Acero Inoxidable	Plano	20	Cuadrado	40.50	170x40x170
MXBSP-499	67x67	1701x1701	Aluminio	*1 Agua	20	Cuadrado	9.00	170x40x170
MXBSP-500	67x67	1701x1701	Lamina Galvanizada	*1 Agua	20	Cuadrado	27.00	170x40x170
MXBSP-501	67x67	1701x1701	Acero Inoxidable	*1 Agua	20	Cuadrado	40.50	170x40x170
MXBSP-502	67x67	1701x1701	Aluminio	*2 Aguas	20	Cuadrado	9.00	170x40x170
MXBSP-503	67x67	1701x1701	Lamina Galvanizada	*2 Aguas	20	Cuadrado	27.00	170x40x170
MXBSP-504	67x67	1701x1701	Acero Inoxidable	*2 Aguas	20	Cuadrado	40.50	170x40x170
MXBSP-505	68x68	1727x1727	Aluminio	Plano	20	Cuadrado	9.33	175x40x175
MXBSP-506	68x68	1727x1727	Lamina Galvanizada	Plano	20	Cuadrado	28.00	175x40x175
MXBSP-507	68x68	1727x1727	Acero Inoxidable	Plano	20	Cuadrado	42.00	175x40x175
MXBSP-508	68x68	1727x1727	Aluminio	*1 Agua	20	Cuadrado	9.33	175x40x175
MXBSP-509	68x68	1727x1727	Lamina Galvanizada	*1 Agua	20	Cuadrado	28.00	175x40x175
MXBSP-510	68x68	1727x1727	Acero Inoxidable	*1 Agua	20	Cuadrado	42.00	175x40x175
MXBSP-511	68x68	1727x1727	Aluminio	*2 Aguas	20	Cuadrado	9.33	175x40x175
MXBSP-512	68x68	1727x1727	Lamina Galvanizada	*2 Aguas	20	Cuadrado	28.00	175x40x175
MXBSP-513	68x68	1727x1727	Acero Inoxidable	*2 Aguas	20	Cuadrado	42.00	175x40x175
MXBSP-514	69x69	1752x1752	Aluminio	Plano	20	Cuadrado	9.33	175x40x175
MXBSP-515	69x69	1752x1752	Lamina Galvanizada	Plano	20	Cuadrado	28.00	175x40x175
MXBSP-516	69x69	1752x1752	Acero Inoxidable	Plano	20	Cuadrado	42.00	175x40x175

Características Técnicas Específicas

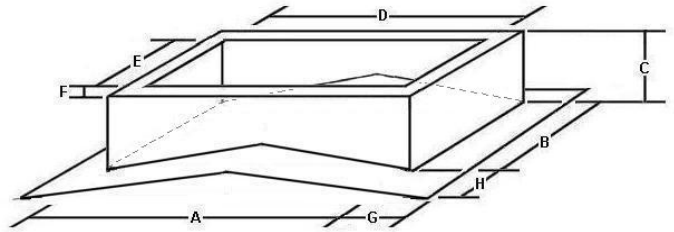
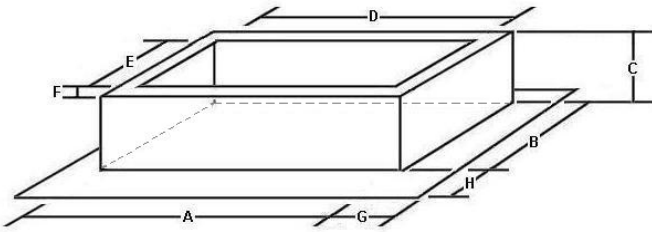
Clave	Medidas		Material	Tipo de Techo	Calibre	Forma	Peso y dimensiones con empaque de plástico	
	Pulgadas	mm					Kg	cm
MXBSP-517	69x69	1752x1752	Aluminio	*1 Agua	20	Cuadrado	9.33	175x40x175
MXBSP-518	69x69	1752x1752	Lamina Galvanizada	*1 Agua	20	Cuadrado	28.00	175x40x175
MXBSP-519	69x69	1752x1752	Acero Inoxidable	*1 Agua	20	Cuadrado	42.00	175x40x175
MXBSP-520	69x69	1752x1752	Aluminio	*2 Aguas	20	Cuadrado	9.33	175x40x175
MXBSP-521	69x69	1752x1752	Lamina Galvanizada	*2 Aguas	20	Cuadrado	28.00	175x40x175
MXBSP-522	69x69	1752x1752	Acero Inoxidable	*2 Aguas	20	Cuadrado	42.00	175x40x175
MXBSP-523	70x70	1778x1778	Aluminio	Plano	20	Cuadrado	9.67	180x40x180
MXBSP-524	70x70	1778x1778	Lamina Galvanizada	Plano	20	Cuadrado	29.00	180x40x180
MXBSP-525	70x70	1778x1778	Acero Inoxidable	Plano	20	Cuadrado	43.50	180x40x180
MXBSP-526	70x70	1778x1778	Aluminio	*1 Agua	20	Cuadrado	9.67	180x40x180
MXBSP-527	70x70	1778x1778	Lamina Galvanizada	*1 Agua	20	Cuadrado	29.00	180x40x180
MXBSP-528	70x70	1778x1778	Acero Inoxidable	*1 Agua	20	Cuadrado	43.50	180x40x180
MXBSP-529	70x70	1778x1778	Aluminio	*2 Aguas	20	Cuadrado	9.67	180x40x180
MXBSP-530	70x70	1778x1778	Lamina Galvanizada	*2 Aguas	20	Cuadrado	29.00	180x40x180
MXBSP-531	70x70	1778x1778	Acero Inoxidable	*2 Aguas	20	Cuadrado	43.50	180x40x180
MXBSP-532	71x71	1803x1803	Aluminio	Plano	20	Cuadrado	9.67	180x40x180
MXBSP-533	71x71	1803x1803	Lamina Galvanizada	Plano	20	Cuadrado	29.00	180x40x180
MXBSP-534	71x71	1803x1803	Acero Inoxidable	Plano	20	Cuadrado	43.50	180x40x180
MXBSP-535	71x71	1803x1803	Aluminio	*1 Agua	20	Cuadrado	9.67	180x40x180
MXBSP-536	71x71	1803x1803	Lamina Galvanizada	*1 Agua	20	Cuadrado	29.00	180x40x180
MXBSP-537	71x71	1803x1803	Acero Inoxidable	*1 Agua	20	Cuadrado	43.50	180x40x180
MXBSP-538	71x71	1803x1803	Aluminio	*2 Aguas	20	Cuadrado	9.67	180x40x180
MXBSP-539	71x71	1803x1803	Lamina Galvanizada	*2 Aguas	20	Cuadrado	29.00	180x40x180
MXBSP-540	71x71	1803x1803	Acero Inoxidable	*2 Aguas	20	Cuadrado	43.50	180x40x180
MXBSP-541	72x72	1828x1828	Aluminio	Plano	20	Cuadrado	10.00	185x40x185
MXBSP-542	72x72	1828x1828	Lamina Galvanizada	Plano	20	Cuadrado	30.00	185x40x185
MXBSP-543	72x72	1828x1828	Acero Inoxidable	Plano	20	Cuadrado	45.00	185x40x185
MXBSP-544	72x72	1828x1828	Aluminio	*1 Agua	20	Cuadrado	10.00	185x40x185
MXBSP-545	72x72	1828x1828	Lamina Galvanizada	*1 Agua	20	Cuadrado	30.00	185x40x185
MXBSP-546	72x72	1828x1828	Acero Inoxidable	*1 Agua	20	Cuadrado	45.00	185x40x185
MXBSP-547	72x72	1828x1828	Aluminio	*2 Aguas	20	Cuadrado	10.00	185x40x185
MXBSP-548	72x72	1828x1828	Lamina Galvanizada	*2 Aguas	20	Cuadrado	30.00	185x40x185
MXBSP-549	72x72	1828x1828	Acero Inoxidable	*2 Aguas	20	Cuadrado	45.00	185x40x185

* Favor de indicar pendiente del techo cuando se piden estos Productos.

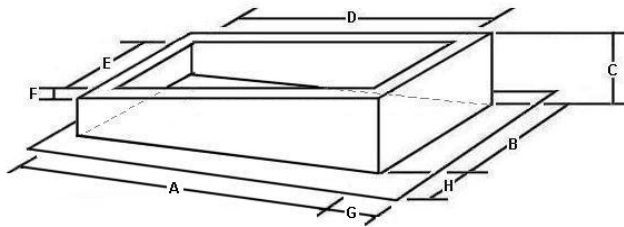
Dimensiones y Diseños

Diseño para Techo Plano

Diseño para Techo a 2 Aguas



Diseño para Techo a 1 Agua



► Nota: Favor de indicar pendiente del techo cuando se piden los Diseños de 1 y 2 Aguas.

Montaje

- Fijar directamente sobre la pared o techo, por medio de varilla roscada, tuercas, hules y rondanas.
- Con **VentDepot Team**, realizamos el montaje e instalación eléctrica de los equipos de una forma rápida, segura y conforme a las normas industriales.
- Suministro y servicio a toda la República Mexicana

Dimensiones

Clave	A mm	B mm	C mm	D mm	E mm	F mm	G mm	H mm
MXBSP-001 al MXBSP-009	330	330	400	300	300	25	150	150
MXBSP-010 al MXBSP-018	350	350	400	325	325	25	150	150
MXBSP-019 al MXBSP-027	380	380	400	355	355	25	150	150
MXBSP-028 al MXBSP-036	400	400	400	380	380	25	150	150
MXBSP-037 al MXBSP-045	430	430	400	406	406	25	150	150
MXBSP-046 al MXBSP-054	450	450	400	430	430	25	150	150
MXBSP-055 al MXBSP-063	480	480	400	457	457	25	150	150
MXBSP-064 al MXBSP-072	500	500	400	482	482	25	150	150
MXBSP-073 al MXBSP-081	530	530	400	508	508	25	150	150
MXBSP-082 al MXBSP-090	550	550	400	533	533	25	150	150
MXBSP-091 al MXBSP-099	580	580	400	558	558	25	150	150
MXBSP-100 al MXBSP-108	600	600	400	583	583	25	150	150
MXBSP-109 al MXBSP-117	640	640	400	609	609	25	150	150
MXBSP-118 al MXBSP-126	660	660	400	634	634	25	150	150

Dimensiones								
Clave	A mm	B mm	C mm	D mm	E mm	F mm	G mm	H mm
MXBSP-127 al MXBSP-135	690	690	400	660	660	25	150	150
MXBSP-136 al MXBSP-144	710	710	400	685	685	25	150	150
MXBSP-145 al MXBSP-153	740	740	400	711	711	25	150	150
MXBSP-154 al MXBSP-162	760	760	400	736	736	25	150	150
MXBSP-163 al MXBSP-171	790	790	400	762	762	25	150	150
MXBSP-172 al MXBSP-180	810	810	400	787	787	25	150	150
MXBSP-181 al MXBSP-189	840	840	400	812	812	25	150	150
MXBSP-190 al MXBSP-198	860	860	400	837	837	25	150	150
MXBSP-199 al MXBSP-207	890	890	400	863	863	25	150	150
MXBSP-208 al MXBSP-216	910	910	400	888	888	25	150	150
MXBSP-217 al MXBSP-225	940	940	400	914	914	25	150	150
MXBSP-226 al MXBSP-234	960	960	400	939	939	25	150	150
MXBSP-235 al MXBSP-243	990	990	400	965	965	25	150	150
MXBSP-244 al MXBSP-252	1010	1010	400	990	990	25	150	150
MXBSP-253 al MXBSP-261	1040	1040	400	1016	1016	25	150	150
MXBSP-262 al MXBSP-270	1060	1060	400	1041	1041	25	150	150
MXBSP-271 al MXBSP-279	1090	1090	400	1066	1066	25	150	150
MXBSP-280 al MXBSP-288	1110	1110	400	1091	1091	25	150	150
MXBSP-289 al MXBSP-297	1140	1140	400	1117	1117	25	150	150
MXBSP-298 al MXBSP-306	1160	1160	400	1142	1142	25	150	150
MXBSP-307 al MXBSP-315	1190	1190	400	1168	1168	25	150	150
MXBSP-316 al MXBSP-324	1210	1210	400	1193	1193	25	150	150
MXBSP-325 al MXBSP-333	1250	1250	400	1219	1219	25	150	150
MXBSP-334 al MXBSP-342	1270	1270	400	1244	1244	25	150	150
MXBSP-343 al MXBSP-351	1300	1300	400	1270	1270	25	150	150
MXBSP-352 al MXBSP-360	1320	1320	400	1295	1295	25	150	150
MXBSP-361 al MXBSP-369	1350	1350	400	1320	1320	25	150	150
MXBSP-370 al MXBSP-378	1370	1370	400	1345	1345	25	150	150
MXBSP-379 al MXBSP-387	1400	1400	400	1371	1371	25	150	150
MXBSP-388 al MXBSP-396	1420	1420	400	1396	1396	25	150	150
MXBSP-397 al MXBSP-405	1450	1450	400	1422	1422	25	150	150
MXBSP-406 al MXBSP-414	1470	1470	400	1447	1447	25	150	150
MXBSP-415 al MXBSP-423	1500	1500	400	1473	1473	25	150	150
MXBSP-424 al MXBSP-432	1520	1520	400	1498	1498	25	150	150
MXBSP-433 al MXBSP-441	1550	1550	400	1524	1524	25	150	150
MXBSP-442 al MXBSP-450	1570	1570	400	1549	1549	25	150	150
MXBSP-451 al MXBSP-459	1600	1600	400	1574	1574	25	150	150
MXBSP-460 al MXBSP-468	1620	1620	400	1599	1599	25	150	150
MXBSP-469 al MXBSP-477	1650	1650	400	1625	1625	25	150	150

Dimensiones								
Clave	A mm	B mm	C mm	D mm	E mm	F mm	G mm	H mm
MXBSP-478 al MXBSP-486	1670	1670	400	1650	1650	25	150	150
MXBSP-487 al MXBSP-495	1700	1700	400	1676	1676	25	150	150
MXBSP-496 al MXBSP-504	1720	1720	400	1701	1701	25	150	150
MXBSP-505 al MXBSP-513	1750	1750	400	1727	1727	25	150	150
MXBSP-514 al MXBSP-522	1770	1770	400	1752	1752	25	150	150
MXBSP-523 al MXBSP-531	1800	1800	400	1778	1778	25	150	150
MXBSP-532 al MXBSP-540	1820	1820	400	1803	1803	25	150	150
MXBSP-541 al MXBSP-549	1850	1850	400	1828	1828	25	150	150