

# StarCooler

**Características Generales del Aire Lavado Portátil StarCooler**

El Aire Lavado Portátil StarCooler tiene un diseño compacto y atractivo.  
 Su costo de instalación y funcionamiento es totalmente económico.  
 Con la unidad de Aire Evaporativo portátil StarCooler viene un atractivo Control Remoto.  
 El Aire Lavado Portátil StarCooler utiliza asas para un manejo fácil.  
 La unidad cuenta con depósito de agua integrado para múltiples aplicaciones.  
 Tiempo de autonomía prolongado sin interrupción y sin necesidad de añadir agua.  
 El Aire Lavado Portátil StarCooler es de bajo nivel sonoro.  
 Ecológico con salida horizontal.  
 Drenado Automático.  
 El Aire Lavado Portátil StarCooler modelo MXSRC-002 cuenta con su propio pedestal con ruedas para su traslado.

**Aplicaciones del Aire Lavado Portátil StarCooler**

La aplicación del Aire Lavado Portátil StarCooler es muy versátil en cualquier lugar donde se requiera enfriar o con sujeción a muro o poste. Funciona muy bien en espacios con nivel de humedad bajo y ventilación normal. Recomendable para procesos industriales, bodegas, industrias, patios con techo, etc.

**Garantía del Aire Lavado Portátil StarCooler**

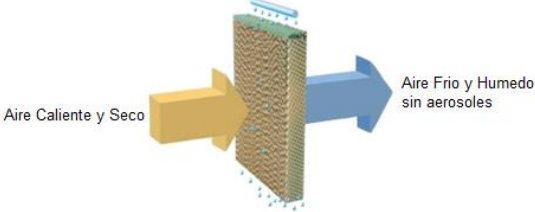
El Aire Lavado Portátil StarCooler tiene una Garantía de un Año con el fabricante, certificado por escrito, sujeto a las cláusulas de garantía de VentDepot.



**Características Técnicas Específicas del Aire Lavado Portátil StarCooler**

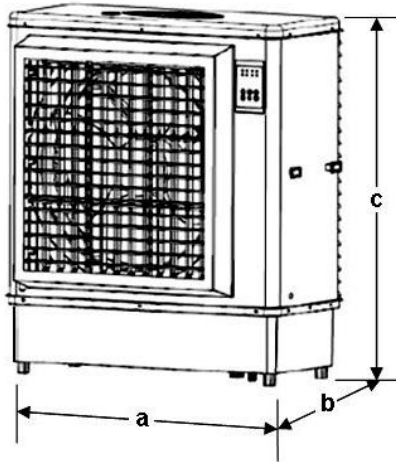
Clave	Toneladas	BTU	Voltaje			Enfriamiento		Pedestal con ruedas	Peso (Kg)		Dimensiones con empaque de cartón (cm)		
			V	F	Hz	m³/ft³	Sin Base		Con Base	Ancho	Alto	Fondo	
<b>MXSRC-001</b>	4	48000	110	1	60	200	7000	--	35	-	90	90	60
<b>MXSRC-002</b>	4	48000	110	1	60	200	7000	Si	-	45	90	190	60

**Ejemplo de Panel Celdek**



**Nota:** Todos los Aires Lavados Portátil StarCooler utilizan Panel Celdek los cuales garantizan su desempeño.

## Dimensiones del modelo MXSRC-001



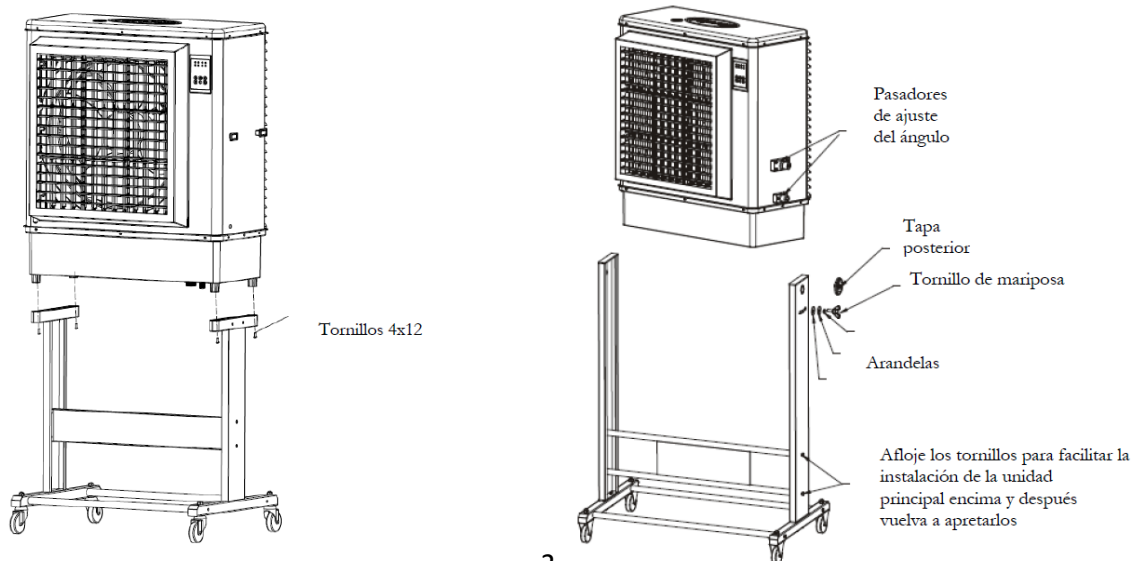
Dimensiones en mm			
Clave	a	b	c
<b>MXSRC-001</b>	850	580	850

## Montaje de Instalación del Aire Lavado Portátil StarCooler Modelo MXSRC-002

### Montaje del Pedestal del Aire Lavado Portátil StarCooler:

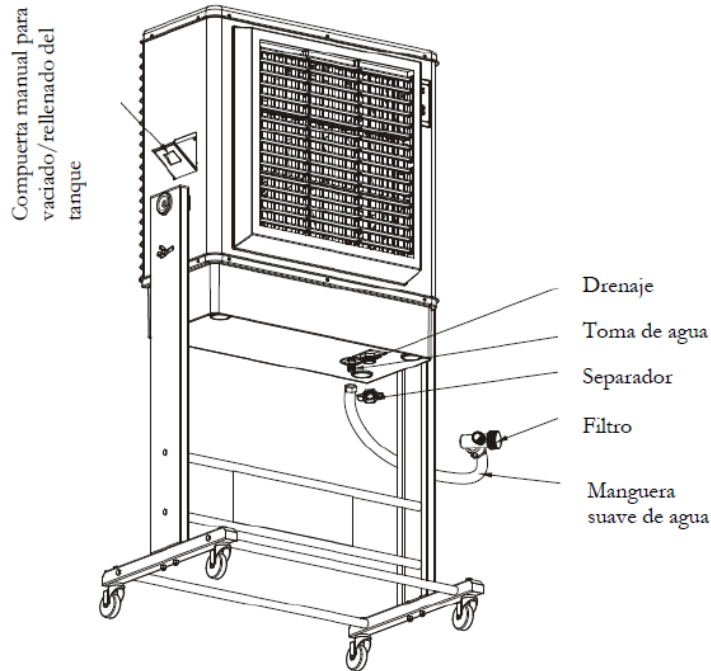
1. Fije el elemento central (7) con pernos M8X20 y arandelas.
2. Fije los apoyos del soporte elevado (1) a las columnas laterales (2) con pernos M5X10.

### Instalación del Pedestal del Aire Lavado Portátil StarCooler:

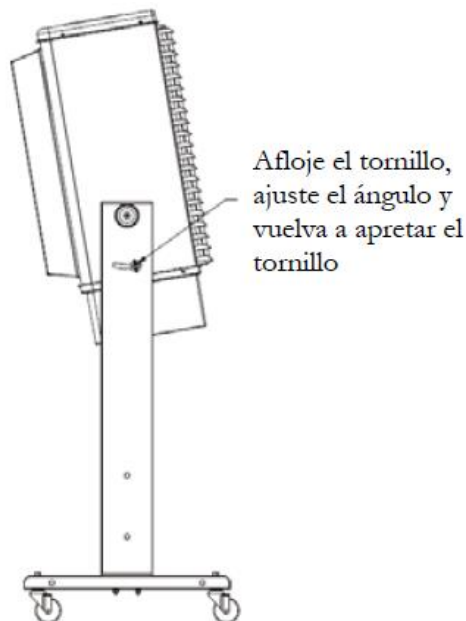


**Montaje de Instalación del Aire Lavado Portátil StarCooler Modelo MXSRC-002**

**Montaje de la línea de Suministro de agua del Aire Lavado Portátil StarCooler:**



**Ajuste de Ángulo del Aire Lavado Portátil StarCooler:**



CCA

