

GanteVerter

Características Generales del Aire Acondicionado MiniSplit Ecológico, GanteVerter

El MiniSplits, GanteVerter tiene refrigerante R-410A el cual lo hace ecológico.

Eficiencia de 18 SEER.

Tiene un recubrimiento Anticorrosivo GOLD FIN en aletado, para mayor resistencia a la corrosión.

Control Remoto inalámbrico.

Restablecimiento automático.

Filtro electrostático integrado

Gabinete de acero galvanizado.

Bajo nivel de ruido.

Diseño Elegante y Moderno.

Aplicaciones del Aire Acondicionado MiniSplit Ecológico, GanteVerter

El Aire Acondicionado MiniSplit, GanteVerter es utilizado en industrias, centros comerciales, residencias, hospitales, Escuelas, edificios, restaurantes, hoteles, bancos, edificios, oficinas.

Garantía del Aire Acondicionado MiniSplit Ecológico, GanteVerter

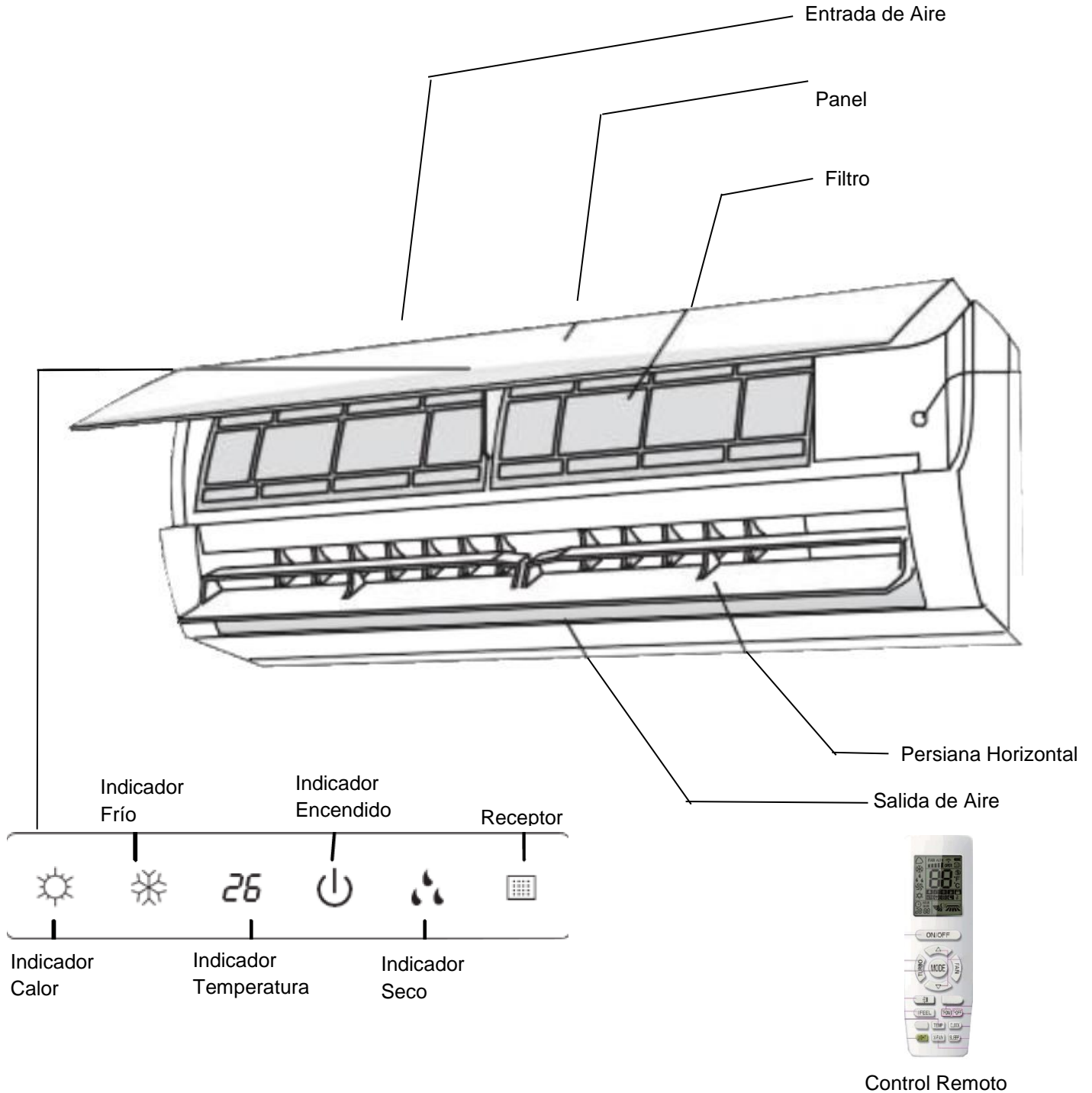
El Aire Acondicionado MiniSplits, Gante Verter cuenta con 1 año de garantía sujeto a clausulas VentDepot.



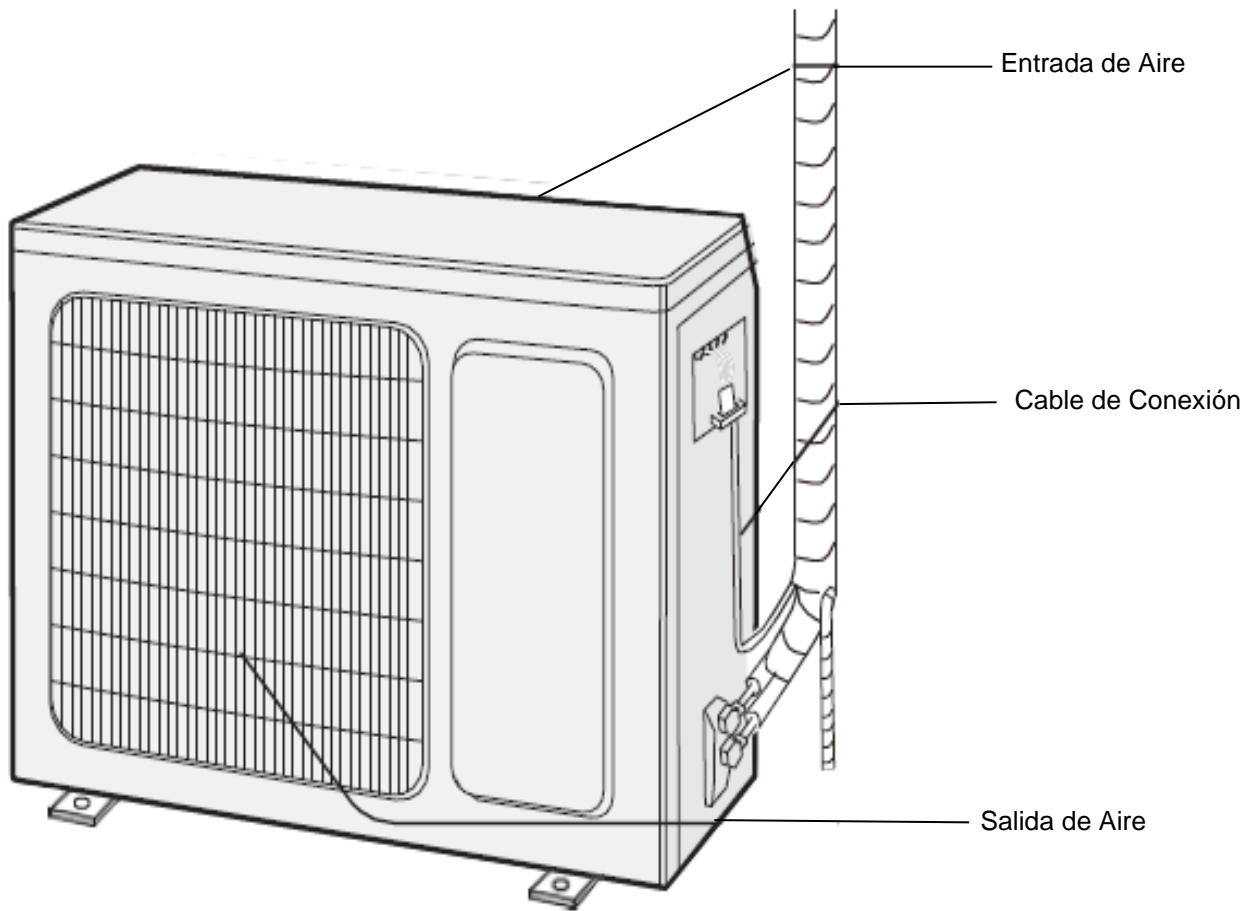
Características Técnicas Específicas del Aire Acondicionado MiniSplit Ecológico, GanteVerter																
Clave	Capacidad		Refrigerante	Eficiencia SERR	Descripción	Voltaje			Peso		Dimensiones con Empaque de Cartón					
	Toneladas	BTUs				Funcionamiento	V	F	Hz	kg	lb	Alto cm	Ancho in	Largo cm		
MXGTV-001	3.0	36000	R-410A	18.0	Sólo Frio	230	1	60	81	178	89	35	107	42	46	18
MXGTV-002	3.0	36000	R-410A	18.0	Frio/Calor	230	1	60	81	178	89	35	107	42	46	18

GanteVerter

Partes de la Unidad Interior del Aire Acondicionado MiniSplit Ecológico, GanteVerter

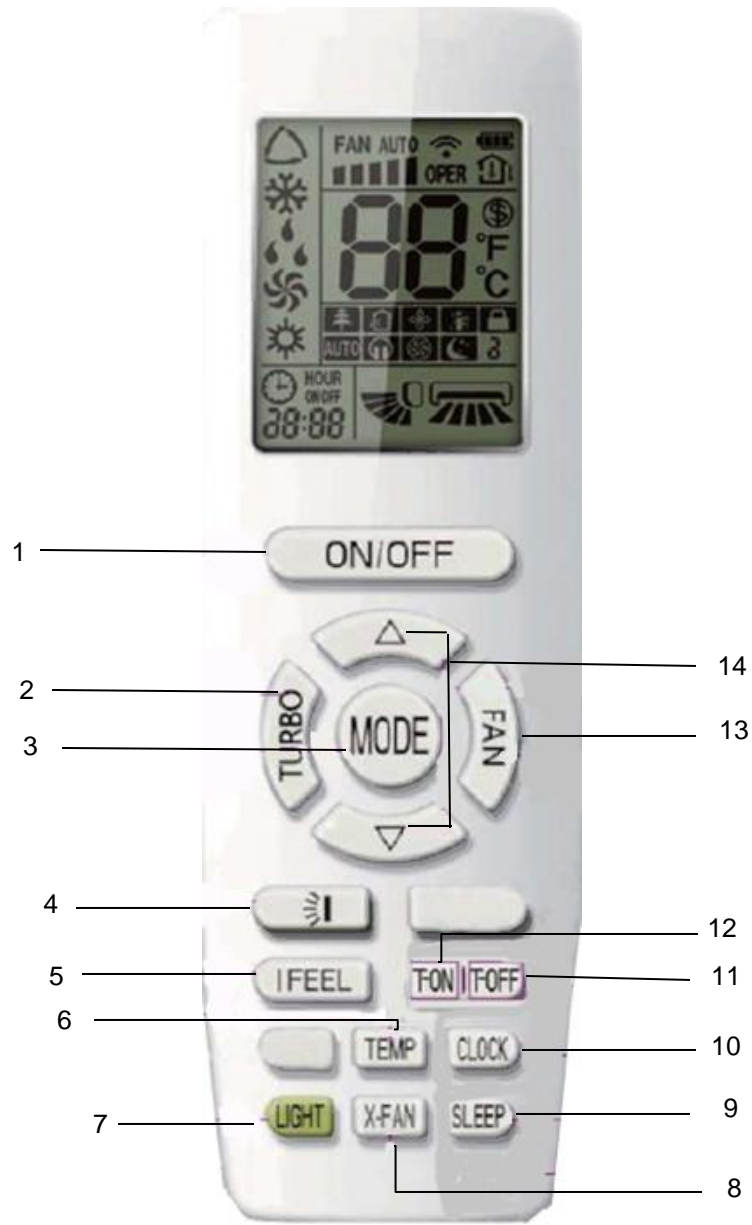


Partes de la Unidad Exterior del Aire Acondicionado MiniSplit Ecológico, GanteVerter







Botones en Control Remoto del Aire Acondicionado MiniSplit Ecológico, GanteVerter



**Botones en Control Remoto del Aire Acondicionado MiniSplit Ecológico, GanteVerter**

.	Nombre del Botón	Función
1	ENC/APA	Encienda o apague la unidad
2	TURBO	Configurar versión turbo
3	MODO	Configurar modo de operación
4		Configurar el estatus de ventilación arriba & abajo
5	I FEEL	Configurar función "sentir"
6	TEMP	Interruptor de temperatura mostrando el tipo en la pantalla de la unidad
7	Luz	Configurar función luz
8	X-FAN	Configurar función X-FAN
9	SLEEP	Configurar función dormir
10	RELOJ	Configurar reloj del sistema
11	TOFF	Configurar función temporizador off
12	TON	Configurar función temporizador on
13	VENTILADOR	Configurar velocidad del ventilador
14		Configurar temperatura y tiempo

GanteVerter

Dimensiones del Aire Acondicionado MiniSplit, GanteVerter						
Clave	A	B	C	D	E	F
	Pulg	Pulg	Pulg	Pulg	Pulg	Pulg
MXGTV-001	40	12	9	40	9	33
MXGTV-002	40	12	9	40	9	33

