

### Características Generales

- ▶ BasePro VentDepot, es una base diseñada para acoplarse con nuestros productos.
- ▶ Capaz de soportar ambientes ásperos.
- ▶ Bastante ligera y fácil de instalar.
- ▶ VentDepot ofrece tres diseños: para techos Planos, 1 Agua y de 2 Aguas.
- ▶ Fabricado en distintos materiales: Lámina Galvanizada, Acero Inoxidable 304 y Aluminio, de distintas dimensiones y calibres.
- ▶ Para uso con nuestros TurboAxiales, Hongos y Atmosféricos VentDepot.
- ▶ Su base plana con pestaña para montaje permite adaptarse con facilidad a cualquier tipo de techumbre de hasta 3 pulgadas de peralte, simplemente cortando con unas tijeras para lámina y realizando el doblé con la mano y/o martillo de goma.



VentDepot.com



### Aplicaciones

- ▶ Para uso en: Industria en general, fábricas, explotaciones avícolas, porcinas, ganaderas, invernaderos, fundiciones, almacenes y bodegas, principalmente para ventilación general de bodegas y control de incendios en casos de fuego.
- ▶ Ideal como complemento de cualquier tipo de extractores de techo, axiales y hongos, etc.

### Garantía

- ▶ Garantía Normal: 1 (Un) año de Garantía certificado por escrito, sujeto a las cláusulas.
- ▶ Garantía Extendida: 3 (Tres) años de Garantía certificado por escrito, sujeto a cláusulas. Consulte términos y condiciones de Garantía.

### Características Técnicas Específicas

Clave	Medidas del corte Interior		Material	Tipo de Techo	Calibre	Forma	Peso y dimensiones con empaque de plástico	
	Pulgadas	mm					Kg	cm
<b>MXBSP-001</b>	12x12	300x300	Aluminio	Plano	24	Cuadrado	1.67	33x40x33
<b>MXBSP-002</b>	12x12	300x300	Lámina Galvanizada	Plano	24	Cuadrado	5.00	33x40x33
<b>MXBSP-003</b>	12x12	300x300	Acero Inoxidable	Plano	24	Cuadrado	7.50	33x40x33
<b>MXBSP-004</b>	12x12	300x300	Aluminio	*1 Agua	24	Cuadrado	1.67	33x40x33
<b>MXBSP-005</b>	12x12	300x300	Lámina Galvanizada	*1 Agua	24	Cuadrado	5.00	33x40x33
<b>MXBSP-006</b>	12x12	300x300	Acero Inoxidable	*1 Agua	24	Cuadrado	7.50	33x40x33
<b>MXBSP-007</b>	12x12	300x300	Aluminio	*2 Aguas	24	Cuadrado	1.67	33x40x33
<b>MXBSP-008</b>	12x12	300x300	Lámina Galvanizada	*2 Aguas	24	Cuadrado	5.00	33x40x33
<b>MXBSP-009</b>	12x12	300x300	Acero Inoxidable	*2 Aguas	24	Cuadrado	7.50	33x40x33
<b>MXBSP-010</b>	13x13	330x330	Aluminio	Plano	24	Cuadrado	1.67	33x40x33
<b>MXBSP-011</b>	13x13	330x330	Lámina Galvanizada	Plano	24	Cuadrado	5.00	33x40x33
<b>MXBSP-012</b>	13x13	330x330	Acero Inoxidable	Plano	24	Cuadrado	7.50	33x40x33

Copyright© desde 1996, VentDepot tiene todos los derechos reservados y se reserva el derecho de modificar esta ficha técnica sin previo aviso.

VentDepot México, Tel:(52)(55)5822-1516, Fax:(52)(55)5825-0752

<http://www.VentDepot.com> [ventas@ventdepot.com](mailto:ventas@ventdepot.com)

**Características Técnicas Específicas**

Clave	Medidas del corte Interior		Material	Tipo de Techo	Calibre	Forma	Peso y dimensiones con empaque de plástico	
	Pulgadas	mm					Kg	cm
<b>MXBSP-013</b>	13x13	330x330	Aluminio	*1 Agua	24	Cuadrado	1.67	33x40x33
<b>MXBSP-014</b>	13x13	330x330	Lámina Galvanizada	*1 Agua	24	Cuadrado	5.00	33x40x33
<b>MXBSP-015</b>	13x13	330x330	Acero Inoxidable	*1 Agua	24	Cuadrado	7.50	33x40x33
<b>MXBSP-016</b>	13x13	330x330	Aluminio	*2 Aguas	24	Cuadrado	1.67	33x40x33
<b>MXBSP-017</b>	13x13	330x330	Lámina Galvanizada	*2 Aguas	24	Cuadrado	5.00	33x40x33
<b>MXBSP-018</b>	13x13	330x330	Acero Inoxidable	*2 Aguas	24	Cuadrado	7.50	33x40x33
<b>MXBSP-019</b>	14x14	355x355	Aluminio	Plano	24	Cuadrado	1.83	38x40x38
<b>MXBSP-020</b>	14x14	355x355	Lámina Galvanizada	Plano	24	Cuadrado	5.50	38x40x38
<b>MXBSP-021</b>	14x14	355x355	Acero Inoxidable	Plano	24	Cuadrado	8.25	38x40x38
<b>MXBSP-022</b>	14x14	355x355	Aluminio	*1 Agua	24	Cuadrado	1.83	38x40x38
<b>MXBSP-023</b>	14x14	355x355	Lámina Galvanizada	*1 Agua	24	Cuadrado	5.50	38x40x38
<b>MXBSP-024</b>	14x14	355x355	Acero Inoxidable	*1 Agua	24	Cuadrado	8.25	38x40x38
<b>MXBSP-025</b>	14x14	355x355	Aluminio	*2 Aguas	24	Cuadrado	1.83	38x40x38
<b>MXBSP-026</b>	14x14	355x355	Lámina Galvanizada	*2 Aguas	24	Cuadrado	5.50	38x40x38
<b>MXBSP-027</b>	14x14	355x355	Acero Inoxidable	*2 Aguas	24	Cuadrado	8.25	38x40x38
<b>MXBSP-028</b>	15x15	381x381	Aluminio	Plano	24	Cuadrado	1.83	38x40x38
<b>MXBSP-029</b>	15x15	381x381	Lámina Galvanizada	Plano	24	Cuadrado	5.50	38x40x38
<b>MXBSP-030</b>	15x15	381x381	Acero Inoxidable	Plano	24	Cuadrado	8.25	38x40x38
<b>MXBSP-031</b>	15x15	381x381	Aluminio	*1 Agua	24	Cuadrado	1.83	38x40x38
<b>MXBSP-032</b>	15x15	381x381	Lámina Galvanizada	*1 Agua	24	Cuadrado	5.50	38x40x38
<b>MXBSP-033</b>	15x15	381x381	Acero Inoxidable	*1 Agua	24	Cuadrado	8.25	38x40x38
<b>MXBSP-034</b>	15x15	381x381	Aluminio	*2 Aguas	24	Cuadrado	1.83	38x40x38
<b>MXBSP-035</b>	15x15	381x381	Lámina Galvanizada	*2 Aguas	24	Cuadrado	5.50	38x40x38
<b>MXBSP-036</b>	15x15	381x381	Acero Inoxidable	*2 Aguas	24	Cuadrado	8.25	38x40x38
<b>MXBSP-037</b>	16x16	406x406	Aluminio	Plano	24	Cuadrado	9.00	43x40x43
<b>MXBSP-038</b>	16x16	406x406	Lámina Galvanizada	Plano	24	Cuadrado	6.00	43x40x43
<b>MXBSP-039</b>	16x16	406x406	Acero Inoxidable	Plano	24	Cuadrado	2.00	43x40x43
<b>MXBSP-040</b>	16x16	406x406	Aluminio	*1 Agua	24	Cuadrado	9.00	43x40x43
<b>MXBSP-041</b>	16x16	406x406	Lámina Galvanizada	*1 Agua	24	Cuadrado	6.00	43x40x43
<b>MXBSP-042</b>	16x16	406x406	Acero Inoxidable	*1 Agua	24	Cuadrado	2.00	43x40x43
<b>MXBSP-043</b>	16x16	406x406	Aluminio	*2 Aguas	24	Cuadrado	9.00	43x40x43
<b>MXBSP-044</b>	16x16	406x406	Lámina Galvanizada	*2 Aguas	24	Cuadrado	6.00	43x40x43
<b>MXBSP-045</b>	16x16	406x406	Acero Inoxidable	*2 Aguas	24	Cuadrado	2.00	43x40x43
<b>MXBSP-046</b>	17x17	431x431	Aluminio	Plano	24	Cuadrado	9.00	43x40x43
<b>MXBSP-047</b>	17x17	431x431	Lámina Galvanizada	Plano	24	Cuadrado	6.00	43x40x43
<b>MXBSP-048</b>	17x17	431x431	Acero Inoxidable	Plano	24	Cuadrado	2.00	43x40x43

**Características Técnicas Específicas**

Clave	Medidas		Material	Tipo de Techo	Calibre	Forma	Peso y dimensiones con empaque de plástico	
	Pulgadas	mm					Kg	cm
<b>MXBSP-049</b>	17x17	431x431	Aluminio	*1 Agua	24	Cuadrado	9.00	43x40x43
<b>MXBSP-050</b>	17x17	431x431	Lámina Galvanizada	*1 Agua	24	Cuadrado	6.00	43x40x43
<b>MXBSP-051</b>	17x17	431x431	Acero Inoxidable	*1 Agua	24	Cuadrado	2.00	43x40x43
<b>MXBSP-052</b>	17x17	431x431	Aluminio	*2 Aguas	24	Cuadrado	9.00	43x40x43
<b>MXBSP-053</b>	17x17	431x431	Lámina Galvanizada	*2 Aguas	24	Cuadrado	6.00	43x40x43
<b>MXBSP-054</b>	17x17	431x431	Acero Inoxidable	*2 Aguas	24	Cuadrado	2.00	43x40x43
<b>MXBSP-055</b>	18x18	457x457	Aluminio	Plano	24	Cuadrado	2.17	48x40x48
<b>MXBSP-056</b>	18x18	457x457	Lámina Galvanizada	Plano	24	Cuadrado	6.50	48x40x48
<b>MXBSP-057</b>	18x18	457x457	Acero Inoxidable	Plano	24	Cuadrado	9.75	48x40x48
<b>MXBSP-058</b>	18x18	457x457	Aluminio	*1 Agua	24	Cuadrado	2.17	48x40x48
<b>MXBSP-059</b>	18x18	457x457	Lámina Galvanizada	*1 Agua	24	Cuadrado	6.50	48x40x48
<b>MXBSP-060</b>	18x18	457x457	Acero Inoxidable	*1 Agua	24	Cuadrado	9.75	48x40x48
<b>MXBSP-061</b>	18x18	457x457	Aluminio	*2 Aguas	24	Cuadrado	2.17	48x40x48
<b>MXBSP-062</b>	18x18	457x457	Lámina Galvanizada	*2 Aguas	24	Cuadrado	6.50	48x40x48
<b>MXBSP-063</b>	18x18	457x457	Acero Inoxidable	*2 Aguas	24	Cuadrado	9.75	48x40x48
<b>MXBSP-064</b>	19x19	482x482	Aluminio	Plano	24	Cuadrado	2.17	48x40x48
<b>MXBSP-065</b>	19x19	482x482	Lámina Galvanizada	Plano	24	Cuadrado	6.50	48x40x48
<b>MXBSP-066</b>	19x19	482x482	Acero Inoxidable	Plano	24	Cuadrado	9.75	48x40x48
<b>MXBSP-067</b>	19x19	482x482	Aluminio	*1 Agua	24	Cuadrado	2.17	48x40x48
<b>MXBSP-068</b>	19x19	482x482	Lámina Galvanizada	*1 Agua	24	Cuadrado	6.50	48x40x48
<b>MXBSP-069</b>	19x19	482x482	Acero Inoxidable	*1 Agua	24	Cuadrado	9.75	48x40x48
<b>MXBSP-070</b>	19x19	482x482	Aluminio	*2 Aguas	24	Cuadrado	2.17	48x40x48
<b>MXBSP-071</b>	19x19	482x482	Lámina Galvanizada	*2 Aguas	24	Cuadrado	6.50	48x40x48
<b>MXBSP-072</b>	19x19	482x482	Acero Inoxidable	*2 Aguas	24	Cuadrado	9.75	48x40x48
<b>MXBSP-073</b>	20x20	508x508	Aluminio	Plano	24	Cuadrado	2.67	53x40x53
<b>MXBSP-074</b>	20x20	508x508	Lámina Galvanizada	Plano	24	Cuadrado	8.00	53x40x53
<b>MXBSP-075</b>	20x20	508x508	Acero Inoxidable	Plano	24	Cuadrado	12.00	53x40x53
<b>MXBSP-076</b>	20x20	508x508	Aluminio	*1 Agua	24	Cuadrado	2.67	53x40x53
<b>MXBSP-077</b>	20x20	508x508	Lámina Galvanizada	*1 Agua	24	Cuadrado	8.00	53x40x53
<b>MXBSP-078</b>	20x20	508x508	Acero Inoxidable	*1 Agua	24	Cuadrado	12.00	53x40x53
<b>MXBSP-079</b>	20x20	508x508	Aluminio	*2 Aguas	24	Cuadrado	2.67	53x40x53
<b>MXBSP-080</b>	20x20	508x508	Lámina Galvanizada	*2 Aguas	24	Cuadrado	8.00	53x40x53
<b>MXBSP-081</b>	20x20	508x508	Acero Inoxidable	*2 Aguas	24	Cuadrado	12.00	53x40x53
<b>MXBSP-082</b>	21x21	533x533	Aluminio	Plano	22	Cuadrado	2.67	53x40x53
<b>MXBSP-083</b>	21x21	533x533	Lámina Galvanizada	Plano	22	Cuadrado	8.00	53x40x53
<b>MXBSP-084</b>	21x21	533x533	Acero Inoxidable	Plano	22	Cuadrado	12.00	53x40x53

**Características Técnicas Específicas**

Clave	Medidas		Material	Tipo de Techo	Calibre	Forma	Peso y dimensiones con empaque de plástico	
	Pulgadas	mm					Kg	cm
<b>MXBSP-085</b>	21x21	533x533	Aluminio	*1 Agua	22	Cuadrado	2.67	53x40x53
<b>MXBSP-086</b>	21x21	533x533	Lámina Galvanizada	*1 Agua	22	Cuadrado	8.00	53x40x53
<b>MXBSP-087</b>	21x21	533x533	Acero Inoxidable	*1 Agua	22	Cuadrado	12.00	53x40x53
<b>MXBSP-088</b>	21x21	533x533	Aluminio	*2 Aguas	22	Cuadrado	2.67	53x40x53
<b>MXBSP-089</b>	21x21	533x533	Lámina Galvanizada	*2 Aguas	22	Cuadrado	8.00	53x40x53
<b>MXBSP-090</b>	21x21	533x533	Acero Inoxidable	*2 Aguas	22	Cuadrado	12.00	53x40x53
<b>MXBSP-091</b>	22x22	558x558	Aluminio	Plano	22	Cuadrado	3.33	58x40x58
<b>MXBSP-092</b>	22x22	558x558	Lámina Galvanizada	Plano	22	Cuadrado	10.00	58x40x58
<b>MXBSP-093</b>	22x22	558x558	Acero Inoxidable	Plano	22	Cuadrado	15.00	58x40x58
<b>MXBSP-094</b>	22x22	558x558	Aluminio	*1 Agua	22	Cuadrado	3.33	58x40x58
<b>MXBSP-095</b>	22x22	558x558	Lámina Galvanizada	*1 Agua	22	Cuadrado	10.00	58x40x58
<b>MXBSP-096</b>	22x22	558x558	Acero Inoxidable	*1 Agua	22	Cuadrado	15.00	58x40x58
<b>MXBSP-097</b>	22x22	558x558	Aluminio	*2 Aguas	22	Cuadrado	3.33	58x40x58
<b>MXBSP-098</b>	22x22	558x558	Lámina Galvanizada	*2 Aguas	22	Cuadrado	10.00	58x40x58
<b>MXBSP-099</b>	22x22	558x558	Acero Inoxidable	*2 Aguas	22	Cuadrado	15.00	58x40x58
<b>MXBSP-100</b>	23x23	584x584	Aluminio	Plano	22	Cuadrado	3.33	58x40x58
<b>MXBSP-101</b>	23x23	584x584	Lámina Galvanizada	Plano	22	Cuadrado	10.00	58x40x58
<b>MXBSP-102</b>	23x23	584x584	Acero Inoxidable	Plano	22	Cuadrado	15.00	58x40x58
<b>MXBSP-103</b>	23x23	584x584	Aluminio	*1 Agua	22	Cuadrado	3.33	58x40x58
<b>MXBSP-104</b>	23x23	584x584	Lámina Galvanizada	*1 Agua	22	Cuadrado	10.00	58x40x58
<b>MXBSP-105</b>	23x23	584x584	Acero Inoxidable	*1 Agua	22	Cuadrado	15.00	58x40x58
<b>MXBSP-106</b>	23x23	584x584	Aluminio	*2 Aguas	22	Cuadrado	3.33	58x40x58
<b>MXBSP-107</b>	23x23	584x584	Lámina Galvanizada	*2 Aguas	22	Cuadrado	10.00	58x40x58
<b>MXBSP-108</b>	23x23	584x584	Acero Inoxidable	*2 Aguas	22	Cuadrado	15.00	58x40x58
<b>MXBSP-109</b>	24x24	609x609	Aluminio	Plano	22	Cuadrado	4.00	64x40x64
<b>MXBSP-110</b>	24x24	609x609	Lámina Galvanizada	Plano	22	Cuadrado	12.00	64x40x64
<b>MXBSP-111</b>	24x24	609x609	Acero Inoxidable	Plano	22	Cuadrado	18.00	64x40x64
<b>MXBSP-112</b>	24x24	609x609	Aluminio	*1 Agua	22	Cuadrado	4.00	64x40x64
<b>MXBSP-113</b>	24x24	609x609	Lámina Galvanizada	*1 Agua	22	Cuadrado	12.00	64x40x64
<b>MXBSP-114</b>	24x24	609x609	Acero Inoxidable	*1 Agua	22	Cuadrado	18.00	64x40x64
<b>MXBSP-115</b>	24x24	609x609	Aluminio	*2 Aguas	22	Cuadrado	4.00	64x40x64
<b>MXBSP-116</b>	24x24	609x609	Lámina Galvanizada	*2 Aguas	22	Cuadrado	12.00	64x40x64
<b>MXBSP-117</b>	24x24	609x609	Acero Inoxidable	*2 Aguas	22	Cuadrado	18.00	64x40x64
<b>MXBSP-118</b>	25x25	635x635	Aluminio	Plano	22	Cuadrado	4.00	64x40x64
<b>MXBSP-119</b>	25x25	635x635	Lámina Galvanizada	Plano	22	Cuadrado	12.00	64x40x64
<b>MXBSP-120</b>	25x25	635x635	Acero Inoxidable	Plano	22	Cuadrado	18.00	64x40x64



**Características Técnicas Específicas**

Clave	Medidas		Material	Tipo de Techo	Calibre	Forma	Peso y dimensiones con empaque de plástico	
	Pulgadas	mm					Kg	cm
<b>MXBSP-121</b>	25x25	635x635	Aluminio	*1 Agua	22	Cuadrado	4.00	64x40x64
<b>MXBSP-122</b>	25x25	635x635	Lámina Galvanizada	*1 Agua	22	Cuadrado	12.00	64x40x64
<b>MXBSP-123</b>	25x25	635x635	Acero Inoxidable	*1 Agua	22	Cuadrado	18.00	64x40x64
<b>MXBSP-124</b>	25x25	635x635	Aluminio	*2 Aguas	22	Cuadrado	4.00	64x40x64
<b>MXBSP-125</b>	25x25	635x635	Lámina Galvanizada	*2 Aguas	22	Cuadrado	12.00	64x40x64
<b>MXBSP-126</b>	25x25	635x635	Acero Inoxidable	*2 Aguas	22	Cuadrado	18.00	64x40x64
<b>MXBSP-127</b>	26x26	660x660	Aluminio	Plano	22	Cuadrado	4.33	69x40x69
<b>MXBSP-128</b>	26x26	660x660	Lámina Galvanizada	Plano	22	Cuadrado	13.00	69x40x69
<b>MXBSP-129</b>	26x26	660x660	Acero Inoxidable	Plano	22	Cuadrado	19.50	69x40x69
<b>MXBSP-130</b>	26x26	660x660	Aluminio	*1 Agua	22	Cuadrado	4.33	69x40x69
<b>MXBSP-131</b>	26x26	660x660	Lámina Galvanizada	*1 Agua	22	Cuadrado	13.00	69x40x69
<b>MXBSP-132</b>	26x26	660x660	Acero Inoxidable	*1 Agua	22	Cuadrado	19.50	69x40x69
<b>MXBSP-133</b>	26x26	660x660	Aluminio	*2 Aguas	22	Cuadrado	4.33	69x40x69
<b>MXBSP-134</b>	26x26	660x660	Lámina Galvanizada	*2 Aguas	22	Cuadrado	13.00	69x40x69
<b>MXBSP-135</b>	26x26	660x660	Acero Inoxidable	*2 Aguas	22	Cuadrado	19.50	69x40x69
<b>MXBSP-136</b>	27x27	685x685	Aluminio	Plano	22	Cuadrado	4.33	69x40x69
<b>MXBSP-137</b>	27x27	685x685	Lámina Galvanizada	Plano	22	Cuadrado	13.00	69x40x69
<b>MXBSP-138</b>	27x27	685x685	Acero Inoxidable	Plano	22	Cuadrado	19.50	69x40x69
<b>MXBSP-139</b>	27x27	685x685	Aluminio	*1 Agua	22	Cuadrado	4.33	69x40x69
<b>MXBSP-140</b>	27x27	685x685	Lámina Galvanizada	*1 Agua	22	Cuadrado	13.00	69x40x69
<b>MXBSP-141</b>	27x27	685x685	Acero Inoxidable	*1 Agua	22	Cuadrado	19.50	69x40x69
<b>MXBSP-142</b>	27x27	685x685	Aluminio	*2 Aguas	22	Cuadrado	4.33	69x40x69
<b>MXBSP-143</b>	27x27	685x685	Lámina Galvanizada	*2 Aguas	22	Cuadrado	13.00	69x40x69
<b>MXBSP-144</b>	27x27	685x685	Acero Inoxidable	*2 Aguas	22	Cuadrado	19.50	69x40x69
<b>MXBSP-145</b>	28x28	711x711	Aluminio	Plano	22	Cuadrado	4.67	74x40x74
<b>MXBSP-146</b>	28x28	711x711	Lámina Galvanizada	Plano	22	Cuadrado	14.00	74x40x74
<b>MXBSP-147</b>	28x28	711x711	Acero Inoxidable	Plano	22	Cuadrado	21.00	74x40x74
<b>MXBSP-148</b>	28x28	711x711	Aluminio	*1 Agua	22	Cuadrado	4.67	74x40x74
<b>MXBSP-149</b>	28x28	711x711	Lámina Galvanizada	*1 Agua	22	Cuadrado	14.00	74x40x74
<b>MXBSP-150</b>	28x28	711x711	Acero Inoxidable	*1 Agua	22	Cuadrado	21.00	74x40x74
<b>MXBSP-151</b>	28x28	711x711	Aluminio	*2 Aguas	22	Cuadrado	4.67	74x40x74
<b>MXBSP-152</b>	28x28	711x711	Lámina Galvanizada	*2 Aguas	22	Cuadrado	14.00	74x40x74
<b>MXBSP-153</b>	28x28	711x711	Acero Inoxidable	*2 Aguas	22	Cuadrado	21.00	74x40x74
<b>MXBSP-154</b>	29x29	736x736	Aluminio	Plano	22	Cuadrado	4.67	74x40x74
<b>MXBSP-155</b>	29x29	736x736	Lámina Galvanizada	Plano	22	Cuadrado	14.00	74x40x74
<b>MXBSP-156</b>	29x29	736x736	Acero Inoxidable	Plano	22	Cuadrado	21.00	74x40x74

**Características Técnicas Específicas**

Clave	Medidas		Material	Tipo de Techo	Calibre	Forma	Peso y dimensiones con empaque de plástico	
	Pulgadas	mm					Kg	cm
<b>MXBSP-157</b>	29x29	736x736	Aluminio	*1 Agua	22	Cuadrado	4.67	74x40x74
<b>MXBSP-158</b>	29x29	736x736	Lámina Galvanizada	*1 Agua	22	Cuadrado	14.00	74x40x74
<b>MXBSP-159</b>	29x29	736x736	Acero Inoxidable	*1 Agua	22	Cuadrado	21.00	74x40x74
<b>MXBSP-160</b>	29x29	736x736	Aluminio	*2 Aguas	22	Cuadrado	4.67	74x40x74
<b>MXBSP-161</b>	29x29	736x736	Lámina Galvanizada	*2 Aguas	22	Cuadrado	14.00	74x40x74
<b>MXBSP-162</b>	29x29	736x736	Acero Inoxidable	*2 Aguas	22	Cuadrado	21.00	74x40x74
<b>MXBSP-163</b>	30x30	762x762	Aluminio	Plano	22	Cuadrado	5.00	79x40x79
<b>MXBSP-164</b>	30x30	762x762	Lámina Galvanizada	Plano	22	Cuadrado	15.00	79x40x79
<b>MXBSP-165</b>	30x30	762x762	Acero Inoxidable	Plano	22	Cuadrado	22.50	79x40x79
<b>MXBSP-166</b>	30x30	762x762	Aluminio	*1 Agua	22	Cuadrado	5.00	79x40x79
<b>MXBSP-167</b>	30x30	762x762	Lámina Galvanizada	*1 Agua	22	Cuadrado	15.00	79x40x79
<b>MXBSP-168</b>	30x30	762x762	Acero Inoxidable	*1 Agua	22	Cuadrado	22.50	79x40x79
<b>MXBSP-169</b>	30x30	762x762	Aluminio	*2 Aguas	22	Cuadrado	5.00	79x40x79
<b>MXBSP-170</b>	30x30	762x762	Lámina Galvanizada	*2 Aguas	22	Cuadrado	15.00	79x40x79
<b>MXBSP-171</b>	30x30	762x762	Acero Inoxidable	*2 Aguas	22	Cuadrado	22.50	79x40x79
<b>MXBSP-172</b>	31x31	787x787	Aluminio	Plano	20	Cuadrado	5.00	79x40x79
<b>MXBSP-173</b>	31x31	787x787	Lámina Galvanizada	Plano	20	Cuadrado	15.00	79x40x79
<b>MXBSP-174</b>	31x31	787x787	Acero Inoxidable	Plano	20	Cuadrado	22.50	79x40x79
<b>MXBSP-175</b>	31x31	787x787	Aluminio	*1 Agua	20	Cuadrado	5.00	79x40x79
<b>MXBSP-176</b>	31x31	787x787	Lámina Galvanizada	*1 Agua	20	Cuadrado	15.00	79x40x79
<b>MXBSP-177</b>	31x31	787x787	Acero Inoxidable	*1 Agua	20	Cuadrado	22.50	79x40x79
<b>MXBSP-178</b>	31x31	787x787	Aluminio	*2 Aguas	20	Cuadrado	5.00	79x40x79
<b>MXBSP-179</b>	31x31	787x787	Lámina Galvanizada	*2 Aguas	20	Cuadrado	15.00	79x40x79
<b>MXBSP-180</b>	31x31	787x787	Acero Inoxidable	*2 Aguas	20	Cuadrado	22.50	79x40x79
<b>MXBSP-181</b>	32x32	812x812	Aluminio	Plano	20	Cuadrado	5.33	84x40x84
<b>MXBSP-182</b>	32x32	812x812	Lámina Galvanizada	Plano	20	Cuadrado	16.00	84x40x84
<b>MXBSP-183</b>	32x32	812x812	Acero Inoxidable	Plano	20	Cuadrado	24.00	84x40x84
<b>MXBSP-184</b>	32x32	812x812	Aluminio	*1 Agua	20	Cuadrado	5.33	84x40x84
<b>MXBSP-185</b>	32x32	812x812	Lámina Galvanizada	*1 Agua	20	Cuadrado	16.00	84x40x84
<b>MXBSP-186</b>	32x32	812x812	Acero Inoxidable	*1 Agua	20	Cuadrado	24.00	84x40x84
<b>MXBSP-187</b>	32x32	812x812	Aluminio	*2 Aguas	20	Cuadrado	5.33	84x40x84
<b>MXBSP-188</b>	32x32	812x812	Lámina Galvanizada	*2 Aguas	20	Cuadrado	16.00	84x40x84
<b>MXBSP-189</b>	32x32	812x812	Acero Inoxidable	*2 Aguas	20	Cuadrado	24.00	84x40x84
<b>MXBSP-190</b>	33x33	838x838	Aluminio	Plano	20	Cuadrado	5.33	84x40x84
<b>MXBSP-191</b>	33x33	838x838	Lámina Galvanizada	Plano	20	Cuadrado	16.00	84x40x84
<b>MXBSP-192</b>	33x33	838x838	Acero Inoxidable	Plano	20	Cuadrado	24.00	84x40x84

**Características Técnicas Específicas**

Clave	Medidas		Material	Tipo de Techo	Calibre	Forma	Peso y dimensiones con empaque de plástico	
	Pulgadas	mm					Kg	cm
<b>MXBSP-193</b>	33x33	838x838	Aluminio	*1 Agua	20	Cuadrado	5.33	84x40x84
<b>MXBSP-194</b>	33x33	838x838	Lámina Galvanizada	*1 Agua	20	Cuadrado	16.00	84x40x84
<b>MXBSP-195</b>	33x33	838x838	Acero Inoxidable	*1 Agua	20	Cuadrado	24.00	84x40x84
<b>MXBSP-196</b>	33x33	838x838	Aluminio	*2 Aguas	20	Cuadrado	5.33	84x40x84
<b>MXBSP-197</b>	33x33	838x838	Lámina Galvanizada	*2 Aguas	20	Cuadrado	16.00	84x40x84
<b>MXBSP-198</b>	33x33	838x838	Acero Inoxidable	*2 Aguas	20	Cuadrado	24.00	84x40x84
<b>MXBSP-199</b>	34x34	863x863	Aluminio	Plano	20	Cuadrado	5.67	89x40x89
<b>MXBSP-200</b>	34x34	863x863	Lámina Galvanizada	Plano	20	Cuadrado	17.00	89x40x89
<b>MXBSP-201</b>	34x34	863x863	Acero Inoxidable	Plano	20	Cuadrado	25.50	89x40x89
<b>MXBSP-202</b>	34x34	863x863	Aluminio	*1 Agua	20	Cuadrado	5.67	89x40x89
<b>MXBSP-203</b>	34x34	863x863	Lámina Galvanizada	*1 Agua	20	Cuadrado	17.00	89x40x89
<b>MXBSP-204</b>	34x34	863x863	Acero Inoxidable	*1 Agua	20	Cuadrado	25.50	89x40x89
<b>MXBSP-205</b>	34x34	863x863	Aluminio	*2 Aguas	20	Cuadrado	5.67	89x40x89
<b>MXBSP-206</b>	34x34	863x863	Lámina Galvanizada	*2 Aguas	20	Cuadrado	17.00	89x40x89
<b>MXBSP-207</b>	34x34	863x863	Acero Inoxidable	*2 Aguas	20	Cuadrado	25.50	89x40x89
<b>MXBSP-208</b>	35x35	889x889	Aluminio	Plano	20	Cuadrado	5.67	89x40x89
<b>MXBSP-209</b>	35x35	889x889	Lámina Galvanizada	Plano	20	Cuadrado	17.00	89x40x89
<b>MXBSP-210</b>	35x35	889x889	Acero Inoxidable	Plano	20	Cuadrado	25.50	89x40x89
<b>MXBSP-211</b>	35x35	889x889	Aluminio	*1 Agua	20	Cuadrado	5.67	89x40x89
<b>MXBSP-212</b>	35x35	889x889	Lámina Galvanizada	*1 Agua	20	Cuadrado	17.00	89x40x89
<b>MXBSP-213</b>	35x35	889x889	Acero Inoxidable	*1 Agua	20	Cuadrado	25.50	89x40x89
<b>MXBSP-214</b>	35x35	889x889	Aluminio	*2 Aguas	20	Cuadrado	5.67	89x40x89
<b>MXBSP-215</b>	35x35	889x889	Lámina Galvanizada	*2 Aguas	20	Cuadrado	17.00	89x40x89
<b>MXBSP-216</b>	35x35	889x889	Acero Inoxidable	*2 Aguas	20	Cuadrado	25.50	89x40x89
<b>MXBSP-217</b>	36x36	914x914	Aluminio	Plano	20	Cuadrado	6.00	94x40x94
<b>MXBSP-218</b>	36x36	914x914	Lámina Galvanizada	Plano	20	Cuadrado	18.00	94x40x94
<b>MXBSP-219</b>	36x36	914x914	Acero Inoxidable	Plano	20	Cuadrado	27.00	94x40x94
<b>MXBSP-220</b>	36x36	914x914	Aluminio	*1 Agua	20	Cuadrado	6.00	94x40x94
<b>MXBSP-221</b>	36x36	914x914	Lámina Galvanizada	*1 Agua	20	Cuadrado	18.00	94x40x94
<b>MXBSP-222</b>	36x36	914x914	Acero Inoxidable	*1 Agua	20	Cuadrado	27.00	94x40x94
<b>MXBSP-223</b>	36x36	914x914	Aluminio	*2 Aguas	20	Cuadrado	6.00	94x40x94
<b>MXBSP-224</b>	36x36	914x914	Lámina Galvanizada	*2 Aguas	20	Cuadrado	18.00	94x40x94
<b>MXBSP-225</b>	36x36	914x914	Acero Inoxidable	*2 Aguas	20	Cuadrado	27.00	94x40x94
<b>MXBSP-226</b>	37x37	939x939	Aluminio	Plano	20	Cuadrado	6.00	94x40x94
<b>MXBSP-227</b>	37x37	939x939	Lámina Galvanizada	Plano	20	Cuadrado	18.00	94x40x94
<b>MXBSP-228</b>	37x37	939x939	Acero Inoxidable	Plano	20	Cuadrado	27.00	94x40x94

**Características Técnicas Específicas**

Clave	Medidas		Material	Tipo de Techo	Calibre	Forma	Peso y dimensiones con empaque de plástico	
	Pulgadas	mm					Kg	cm
<b>MXBSP-229</b>	37x37	939x939	Aluminio	*1 Agua	20	Cuadrado	6.00	94x40x94
<b>MXBSP-230</b>	37x37	939x939	Lámina Galvanizada	*1 Agua	20	Cuadrado	18.00	94x40x94
<b>MXBSP-231</b>	37x37	939x939	Acero Inoxidable	*1 Agua	20	Cuadrado	27.00	94x40x94
<b>MXBSP-232</b>	37x37	939x939	Aluminio	*2 Aguas	20	Cuadrado	6.00	94x40x94
<b>MXBSP-233</b>	37x37	939x939	Lámina Galvanizada	*2 Aguas	20	Cuadrado	18.00	94x40x94
<b>MXBSP-234</b>	37x37	939x939	Acero Inoxidable	*2 Aguas	20	Cuadrado	27.00	94x40x94
<b>MXBSP-235</b>	38x38	965x965	Aluminio	Plano	20	Cuadrado	6.17	99x40x99
<b>MXBSP-236</b>	38x38	965x965	Lámina Galvanizada	Plano	20	Cuadrado	18.50	99x40x99
<b>MXBSP-237</b>	38x38	965x965	Acero Inoxidable	Plano	20	Cuadrado	27.75	99x40x99
<b>MXBSP-238</b>	38x38	965x965	Aluminio	*1 Agua	20	Cuadrado	6.17	99x40x99
<b>MXBSP-239</b>	38x38	965x965	Lámina Galvanizada	*1 Agua	20	Cuadrado	18.50	99x40x99
<b>MXBSP-240</b>	38x38	965x965	Acero Inoxidable	*1 Agua	20	Cuadrado	27.75	99x40x99
<b>MXBSP-241</b>	38x38	965x965	Aluminio	*2 Aguas	20	Cuadrado	6.17	99x40x99
<b>MXBSP-242</b>	38x38	965x965	Lámina Galvanizada	*2 Aguas	20	Cuadrado	18.50	99x40x99
<b>MXBSP-243</b>	38x38	965x965	Acero Inoxidable	*2 Aguas	20	Cuadrado	27.75	99x40x99
<b>MXBSP-244</b>	39x39	990x990	Aluminio	Plano	20	Cuadrado	6.17	99x40x99
<b>MXBSP-245</b>	39x39	990x990	Lámina Galvanizada	Plano	20	Cuadrado	18.50	99x40x99
<b>MXBSP-246</b>	39x39	990x990	Acero Inoxidable	Plano	20	Cuadrado	27.75	99x40x99
<b>MXBSP-247</b>	39x39	990x990	Aluminio	*1 Agua	20	Cuadrado	6.17	99x40x99
<b>MXBSP-248</b>	39x39	990x990	Lámina Galvanizada	*1 Agua	20	Cuadrado	18.50	99x40x99
<b>MXBSP-249</b>	39x39	990x990	Acero Inoxidable	*1 Agua	20	Cuadrado	27.75	99x40x99
<b>MXBSP-250</b>	39x39	990x990	Aluminio	*2 Aguas	20	Cuadrado	6.17	99x40x99
<b>MXBSP-251</b>	39x39	990x990	Lámina Galvanizada	*2 Aguas	20	Cuadrado	18.50	99x40x99
<b>MXBSP-252</b>	39x39	990x990	Acero Inoxidable	*2 Aguas	20	Cuadrado	27.75	99x40x99
<b>MXBSP-253</b>	40x40	1016x1016	Aluminio	Plano	20	Cuadrado	6.33	104x40x104
<b>MXBSP-254</b>	40x40	1016x1016	Lámina Galvanizada	Plano	20	Cuadrado	19.00	104x40x104
<b>MXBSP-255</b>	40x40	1016x1016	Acero Inoxidable	Plano	20	Cuadrado	28.50	104x40x104
<b>MXBSP-256</b>	40x40	1016x1016	Aluminio	*1 Agua	20	Cuadrado	6.33	104x40x104
<b>MXBSP-257</b>	40x40	1016x1016	Lámina Galvanizada	*1 Agua	20	Cuadrado	19.00	104x40x104
<b>MXBSP-258</b>	40x40	1016x1016	Acero Inoxidable	*1 Agua	20	Cuadrado	28.50	104x40x104
<b>MXBSP-259</b>	40x40	1016x1016	Aluminio	*2 Aguas	20	Cuadrado	6.33	104x40x104
<b>MXBSP-260</b>	40x40	1016x1016	Lámina Galvanizada	*2 Aguas	20	Cuadrado	19.00	104x40x104
<b>MXBSP-261</b>	40x40	1016x1016	Acero Inoxidable	*2 Aguas	20	Cuadrado	28.50	104x40x104
<b>MXBSP-262</b>	41x41	1041x1041	Aluminio	Plano	20	Cuadrado	6.33	104x40x104
<b>MXBSP-263</b>	41x41	1041x1041	Lámina Galvanizada	Plano	20	Cuadrado	19.00	104x40x104
<b>MXBSP-264</b>	41x41	1041x1041	Acero Inoxidable	Plano	20	Cuadrado	28.50	104x40x104



### Características Técnicas Específicas

Clave	Medidas		Material	Tipo de Techo	Calibre	Forma	Peso y dimensiones con empaque de plástico	
	Pulgadas	mm					Kg	cm
<b>MXBSP-265</b>	41x41	1041x1041	Aluminio	*1 Agua	20	Cuadrado	6.33	104x40x104
<b>MXBSP-266</b>	41x41	1041x1041	Lámina Galvanizada	*1 Agua	20	Cuadrado	19.00	104x40x104
<b>MXBSP-267</b>	41x41	1041x1041	Acero Inoxidable	*1 Agua	20	Cuadrado	28.50	104x40x104
<b>MXBSP-268</b>	41x41	1041x1041	Aluminio	*2 Aguas	20	Cuadrado	6.33	104x40x104
<b>MXBSP-269</b>	41x41	1041x1041	Lámina Galvanizada	*2 Aguas	20	Cuadrado	19.00	104x40x104
<b>MXBSP-270</b>	41x41	1041x1041	Acero Inoxidable	*2 Aguas	20	Cuadrado	28.50	104x40x104
<b>MXBSP-271</b>	42x42	1066x1066	Aluminio	Plano	20	Cuadrado	6.50	109x40x109
<b>MXBSP-272</b>	42x42	1066x1066	Lámina Galvanizada	Plano	20	Cuadrado	19.50	109x40x109
<b>MXBSP-273</b>	42x42	1066x1066	Acero Inoxidable	Plano	20	Cuadrado	29.25	109x40x109
<b>MXBSP-274</b>	42x42	1066x1066	Aluminio	*1 Agua	20	Cuadrado	6.50	109x40x109
<b>MXBSP-275</b>	42x42	1066x1066	Lámina Galvanizada	*1 Agua	20	Cuadrado	19.50	109x40x109
<b>MXBSP-276</b>	42x42	1066x1066	Acero Inoxidable	*1 Agua	20	Cuadrado	29.25	109x40x109
<b>MXBSP-277</b>	42x42	1066x1066	Aluminio	*2 Aguas	20	Cuadrado	6.50	109x40x109
<b>MXBSP-278</b>	42x42	1066x1066	Lámina Galvanizada	*2 Aguas	20	Cuadrado	19.50	109x40x109
<b>MXBSP-279</b>	42x42	1066x1066	Acero Inoxidable	*2 Aguas	20	Cuadrado	29.25	109x40x109
<b>MXBSP-280</b>	43x43	1092x1092	Aluminio	Plano	20	Cuadrado	6.50	109x40x109
<b>MXBSP-281</b>	43x43	1092x1092	Lámina Galvanizada	Plano	20	Cuadrado	19.50	109x40x109
<b>MXBSP-282</b>	43x43	1092x1092	Acero Inoxidable	Plano	20	Cuadrado	29.25	109x40x109
<b>MXBSP-283</b>	43x43	1092x1092	Aluminio	*1 Agua	20	Cuadrado	6.50	109x40x109
<b>MXBSP-284</b>	43x43	1092x1092	Lámina Galvanizada	*1 Agua	20	Cuadrado	19.50	109x40x109
<b>MXBSP-285</b>	43x43	1092x1092	Acero Inoxidable	*1 Agua	20	Cuadrado	29.25	109x40x109
<b>MXBSP-286</b>	43x43	1092x1092	Aluminio	*2 Aguas	20	Cuadrado	6.50	109x40x109
<b>MXBSP-287</b>	43x43	1092x1092	Lámina Galvanizada	*2 Aguas	20	Cuadrado	19.50	109x40x109
<b>MXBSP-288</b>	43x43	1092x1092	Acero Inoxidable	*2 Aguas	20	Cuadrado	29.25	109x40x109
<b>MXBSP-289</b>	44x44	1117x1117	Aluminio	Plano	20	Cuadrado	6.67	114x40x114
<b>MXBSP-290</b>	44x44	1117x1117	Lámina Galvanizada	Plano	20	Cuadrado	20.00	114x40x114
<b>MXBSP-291</b>	44x44	1117x1117	Acero Inoxidable	Plano	20	Cuadrado	30.00	114x40x114
<b>MXBSP-292</b>	44x44	1117x1117	Aluminio	*1 Agua	20	Cuadrado	6.67	114x40x114
<b>MXBSP-293</b>	44x44	1117x1117	Lámina Galvanizada	*1 Agua	20	Cuadrado	20.00	114x40x114
<b>MXBSP-294</b>	44x44	1117x1117	Acero Inoxidable	*1 Agua	20	Cuadrado	30.00	114x40x114
<b>MXBSP-295</b>	44x44	1117x1117	Aluminio	*2 Aguas	20	Cuadrado	6.67	114x40x114
<b>MXBSP-296</b>	44x44	1117x1117	Lámina Galvanizada	*2 Aguas	20	Cuadrado	20.00	114x40x114
<b>MXBSP-297</b>	44x44	1117x1117	Acero Inoxidable	*2 Aguas	20	Cuadrado	30.00	114x40x114
<b>MXBSP-298</b>	45x45	1143x1143	Aluminio	Plano	20	Cuadrado	6.67	114x40x114
<b>MXBSP-299</b>	45x45	1143x1143	Lámina Galvanizada	Plano	20	Cuadrado	20.00	114x40x114
<b>MXBSP-300</b>	45x45	1143x1143	Acero Inoxidable	Plano	20	Cuadrado	30.00	114x40x114

**Características Técnicas Específicas**

Clave	Medidas		Material	Tipo de Techo	Calibre	Forma	Peso y dimensiones con empaque de plástico	
	Pulgadas	mm					Kg	cm
<b>MXBSP-301</b>	45x45	1143x1143	Aluminio	*1 Agua	20	Cuadrado	6.67	114x40x114
<b>MXBSP-302</b>	45x45	1143x1143	Lámina Galvanizada	*1 Agua	20	Cuadrado	20.00	114x40x114
<b>MXBSP-303</b>	45x45	1143x1143	Acero Inoxidable	*1 Agua	20	Cuadrado	30.00	114x40x114
<b>MXBSP-304</b>	45x45	1143x1143	Aluminio	*2 Aguas	20	Cuadrado	6.67	114x40x114
<b>MXBSP-305</b>	45x45	1143x1143	Lámina Galvanizada	*2 Aguas	20	Cuadrado	20.00	114x40x114
<b>MXBSP-306</b>	45x45	1143x1143	Acero Inoxidable	*2 Aguas	20	Cuadrado	30.00	114x40x114
<b>MXBSP-307</b>	46x46	1168x1168	Aluminio	Plano	20	Cuadrado	6.83	119x40x119
<b>MXBSP-308</b>	46x46	1168x1168	Lámina Galvanizada	Plano	20	Cuadrado	20.50	119x40x119
<b>MXBSP-309</b>	46x46	1168x1168	Acero Inoxidable	Plano	20	Cuadrado	30.75	119x40x119
<b>MXBSP-310</b>	46x46	1168x1168	Aluminio	*1 Agua	20	Cuadrado	6.83	119x40x119
<b>MXBSP-311</b>	46x46	1168x1168	Lámina Galvanizada	*1 Agua	20	Cuadrado	20.50	119x40x119
<b>MXBSP-312</b>	46x46	1168x1168	Acero Inoxidable	*1 Agua	20	Cuadrado	30.75	119x40x119
<b>MXBSP-313</b>	46x46	1168x1168	Aluminio	*2 Aguas	20	Cuadrado	6.83	119x40x119
<b>MXBSP-314</b>	46x46	1168x1168	Lámina Galvanizada	*2 Aguas	20	Cuadrado	20.50	119x40x119
<b>MXBSP-315</b>	46x46	1168x1168	Acero Inoxidable	*2 Aguas	20	Cuadrado	30.75	119x40x119
<b>MXBSP-316</b>	47x47	1193x1193	Aluminio	Plano	20	Cuadrado	6.83	119x40x119
<b>MXBSP-317</b>	47x47	1193x1193	Lámina Galvanizada	Plano	20	Cuadrado	20.50	119x40x119
<b>MXBSP-318</b>	47x47	1193x1193	Acero Inoxidable	Plano	20	Cuadrado	30.75	119x40x119
<b>MXBSP-319</b>	47x47	1193x1193	Aluminio	*1 Agua	20	Cuadrado	6.83	119x40x119
<b>MXBSP-320</b>	47x47	1193x1193	Lámina Galvanizada	*1 Agua	20	Cuadrado	20.50	119x40x119
<b>MXBSP-321</b>	47x47	1193x1193	Acero Inoxidable	*1 Agua	20	Cuadrado	30.75	119x40x119
<b>MXBSP-322</b>	47x47	1193x1193	Aluminio	*2 Aguas	20	Cuadrado	6.83	119x40x119
<b>MXBSP-323</b>	47x47	1193x1193	Lámina Galvanizada	*2 Aguas	20	Cuadrado	20.50	119x40x119
<b>MXBSP-324</b>	47x47	1193x1193	Acero Inoxidable	*2 Aguas	20	Cuadrado	30.75	119x40x119
<b>MXBSP-325</b>	48x48	1219x1219	Aluminio	Plano	20	Cuadrado	7.00	125x40x125
<b>MXBSP-326</b>	48x48	1219x1219	Lámina Galvanizada	Plano	20	Cuadrado	21.00	125x40x125
<b>MXBSP-327</b>	48x48	1219x1219	Acero Inoxidable	Plano	20	Cuadrado	31.50	125x40x125
<b>MXBSP-328</b>	48x48	1219x1219	Aluminio	*1 Agua	20	Cuadrado	7.00	125x40x125
<b>MXBSP-329</b>	48x48	1219x1219	Lámina Galvanizada	*1 Agua	20	Cuadrado	21.00	125x40x125
<b>MXBSP-330</b>	48x48	1219x1219	Acero Inoxidable	*1 Agua	20	Cuadrado	31.50	125x40x125
<b>MXBSP-331</b>	48x48	1219x1219	Aluminio	*2 Aguas	20	Cuadrado	7.00	125x40x125
<b>MXBSP-332</b>	48x48	1219x1219	Lámina Galvanizada	*2 Aguas	20	Cuadrado	21.00	125x40x125
<b>MXBSP-333</b>	48x48	1219x1219	Acero Inoxidable	*2 Aguas	20	Cuadrado	31.50	125x40x125
<b>MXBSP-334</b>	49x49	1244x1244	Aluminio	Plano	20	Cuadrado	7.00	125x40x125
<b>MXBSP-335</b>	49x49	1244x1244	Lámina Galvanizada	Plano	20	Cuadrado	21.00	125x40x125
<b>MXBSP-336</b>	49x49	1244x1244	Acero Inoxidable	Plano	20	Cuadrado	31.50	125x40x125

**Características Técnicas Específicas**

Clave	Medidas		Material	Tipo de Techo	Calibre	Forma	Peso y dimensiones con empaque de plástico	
	Pulgadas	mm					Kg	cm
<b>MXBSP-337</b>	49x49	1244x1244	Aluminio	*1 Agua	20	Cuadrado	7.00	125x40x125
<b>MXBSP-338</b>	49x49	1244x1244	Lámina Galvanizada	*1 Agua	20	Cuadrado	21.00	125x40x125
<b>MXBSP-339</b>	49x49	1244x1244	Acero Inoxidable	*1 Agua	20	Cuadrado	31.50	125x40x125
<b>MXBSP-340</b>	49x49	1244x1244	Aluminio	*2 Aguas	20	Cuadrado	7.00	125x40x125
<b>MXBSP-341</b>	49x49	1244x1244	Lámina Galvanizada	*2 Aguas	20	Cuadrado	21.00	125x40x125
<b>MXBSP-342</b>	49x49	1244x1244	Acero Inoxidable	*2 Aguas	20	Cuadrado	31.50	125x40x125
<b>MXBSP-343</b>	50x50	1270x1270	Aluminio	Plano	20	Cuadrado	7.17	130x40x130
<b>MXBSP-344</b>	50x50	1270x1270	Lámina Galvanizada	Plano	20	Cuadrado	21.50	130x40x130
<b>MXBSP-345</b>	50x50	1270x1270	Acero Inoxidable	Plano	20	Cuadrado	32.25	130x40x130
<b>MXBSP-346</b>	50x50	1270x1270	Aluminio	*1 Agua	20	Cuadrado	7.17	130x40x130
<b>MXBSP-347</b>	50x50	1270x1270	Lámina Galvanizada	*1 Agua	20	Cuadrado	21.50	130x40x130
<b>MXBSP-348</b>	50x50	1270x1270	Acero Inoxidable	*1 Agua	20	Cuadrado	32.25	130x40x130
<b>MXBSP-349</b>	50x50	1270x1270	Aluminio	*2 Aguas	20	Cuadrado	7.17	130x40x130
<b>MXBSP-350</b>	50x50	1270x1270	Lámina Galvanizada	*2 Aguas	20	Cuadrado	21.50	130x40x130
<b>MXBSP-351</b>	50x50	1270x1270	Acero Inoxidable	*2 Aguas	20	Cuadrado	32.25	130x40x130
<b>MXBSP-352</b>	51x51	1295x1295	Aluminio	Plano	20	Cuadrado	7.17	130x40x130
<b>MXBSP-353</b>	51x51	1295x1295	Lámina Galvanizada	Plano	20	Cuadrado	21.50	130x40x130
<b>MXBSP-354</b>	51x51	1295x1295	Acero Inoxidable	Plano	20	Cuadrado	32.25	130x40x130
<b>MXBSP-355</b>	51x51	1295x1295	Aluminio	*1 Agua	20	Cuadrado	7.17	130x40x130
<b>MXBSP-356</b>	51x51	1295x1295	Lámina Galvanizada	*1 Agua	20	Cuadrado	21.50	130x40x130
<b>MXBSP-357</b>	51x51	1295x1295	Acero Inoxidable	*1 Agua	20	Cuadrado	32.25	130x40x130
<b>MXBSP-358</b>	51x51	1295x1295	Aluminio	*2 Aguas	20	Cuadrado	7.17	130x40x130
<b>MXBSP-359</b>	51x51	1295x1295	Lámina Galvanizada	*2 Aguas	20	Cuadrado	21.50	130x40x130
<b>MXBSP-360</b>	51x51	1295x1295	Acero Inoxidable	*2 Aguas	20	Cuadrado	32.25	130x40x130
<b>MXBSP-361</b>	52x52	1320x1320	Aluminio	Plano	20	Cuadrado	7.33	135x40x135
<b>MXBSP-362</b>	52x52	1320x1320	Lámina Galvanizada	Plano	20	Cuadrado	22.00	135x40x135
<b>MXBSP-363</b>	52x52	1320x1320	Acero Inoxidable	Plano	20	Cuadrado	33.00	135x40x135
<b>MXBSP-364</b>	52x52	1320x1320	Aluminio	*1 Agua	20	Cuadrado	7.33	135x40x135
<b>MXBSP-365</b>	52x52	1320x1320	Lámina Galvanizada	*1 Agua	20	Cuadrado	22.00	135x40x135
<b>MXBSP-366</b>	52x52	1320x1320	Acero Inoxidable	*1 Agua	20	Cuadrado	33.00	135x40x135
<b>MXBSP-367</b>	52x52	1320x1320	Aluminio	*2 Aguas	20	Cuadrado	7.33	135x40x135
<b>MXBSP-368</b>	52x52	1320x1320	Lámina Galvanizada	*2 Aguas	20	Cuadrado	22.00	135x40x135
<b>MXBSP-369</b>	52x52	1320x1320	Acero Inoxidable	*2 Aguas	20	Cuadrado	33.00	135x40x135
<b>MXBSP-370</b>	53x53	1346x1346	Aluminio	Plano	20	Cuadrado	7.33	135x40x135
<b>MXBSP-371</b>	53x53	1346x1346	Lámina Galvanizada	Plano	20	Cuadrado	22.00	135x40x135
<b>MXBSP-372</b>	53x53	1346x1346	Acero Inoxidable	Plano	20	Cuadrado	33.00	135x40x135

### Características Técnicas Específicas

Clave	Medidas		Material	Tipo de Techo	Calibre	Forma	Peso y dimensiones con empaque de plástico	
	Pulgadas	mm					Kg	cm
<b>MXBSP-373</b>	53x53	1346x1346	Aluminio	*1 Agua	20	Cuadrado	7.33	135x40x135
<b>MXBSP-374</b>	53x53	1346x1346	Lámina Galvanizada	*1 Agua	20	Cuadrado	22.00	135x40x135
<b>MXBSP-375</b>	53x53	1346x1346	Acero Inoxidable	*1 Agua	20	Cuadrado	33.00	135x40x135
<b>MXBSP-376</b>	53x53	1346x1346	Aluminio	*2 Aguas	20	Cuadrado	7.33	135x40x135
<b>MXBSP-377</b>	53x53	1346x1346	Lámina Galvanizada	*2 Aguas	20	Cuadrado	22.00	135x40x135
<b>MXBSP-378</b>	53x53	1346x1346	Acero Inoxidable	*2 Aguas	20	Cuadrado	33.00	135x40x135
<b>MXBSP-379</b>	54x54	1371x1371	Aluminio	Plano	20	Cuadrado	7.50	140x40x140
<b>MXBSP-380</b>	54x54	1371x1371	Lámina Galvanizada	Plano	20	Cuadrado	22.50	140x40x140
<b>MXBSP-381</b>	54x54	1371x1371	Acero Inoxidable	Plano	20	Cuadrado	33.75	140x40x140
<b>MXBSP-382</b>	54x54	1371x1371	Aluminio	*1 Agua	20	Cuadrado	7.50	140x40x140
<b>MXBSP-383</b>	54x54	1371x1371	Lámina Galvanizada	*1 Agua	20	Cuadrado	22.50	140x40x140
<b>MXBSP-384</b>	54x54	1371x1371	Acero Inoxidable	*1 Agua	20	Cuadrado	33.75	140x40x140
<b>MXBSP-385</b>	54x54	1371x1371	Aluminio	*2 Aguas	20	Cuadrado	7.50	140x40x140
<b>MXBSP-386</b>	54x54	1371x1371	Lámina Galvanizada	*2 Aguas	20	Cuadrado	22.50	140x40x140
<b>MXBSP-387</b>	54x54	1371x1371	Acero Inoxidable	*2 Aguas	20	Cuadrado	33.75	140x40x140
<b>MXBSP-388</b>	55x55	1397x1397	Aluminio	Plano	20	Cuadrado	7.50	140x40x140
<b>MXBSP-389</b>	55x55	1397x1397	Lámina Galvanizada	Plano	20	Cuadrado	22.50	140x40x140
<b>MXBSP-390</b>	55x55	1397x1397	Acero Inoxidable	Plano	20	Cuadrado	33.75	140x40x140
<b>MXBSP-391</b>	55x55	1397x1397	Aluminio	*1 Agua	20	Cuadrado	7.50	140x40x140
<b>MXBSP-392</b>	55x55	1397x1397	Lámina Galvanizada	*1 Agua	20	Cuadrado	22.50	140x40x140
<b>MXBSP-393</b>	55x55	1397x1397	Acero Inoxidable	*1 Agua	20	Cuadrado	33.75	140x40x140
<b>MXBSP-394</b>	55x55	1397x1397	Aluminio	*2 Aguas	20	Cuadrado	7.50	140x40x140
<b>MXBSP-395</b>	55x55	1397x1397	Lámina Galvanizada	*2 Aguas	20	Cuadrado	22.50	140x40x140
<b>MXBSP-396</b>	55x55	1397x1397	Acero Inoxidable	*2 Aguas	20	Cuadrado	33.75	140x40x140
<b>MXBSP-397</b>	56x56	1422x1422	Aluminio	Plano	20	Cuadrado	7.67	145x40x145
<b>MXBSP-398</b>	56x56	1422x1422	Lámina Galvanizada	Plano	20	Cuadrado	23.00	145x40x145
<b>MXBSP-399</b>	56x56	1422x1422	Acero Inoxidable	Plano	20	Cuadrado	34.50	145x40x145
<b>MXBSP-400</b>	56x56	1422x1422	Aluminio	*1 Agua	20	Cuadrado	7.67	145x40x145
<b>MXBSP-401</b>	56x56	1422x1422	Lámina Galvanizada	*1 Agua	20	Cuadrado	23.00	145x40x145
<b>MXBSP-402</b>	56x56	1422x1422	Acero Inoxidable	*1 Agua	20	Cuadrado	34.50	145x40x145
<b>MXBSP-403</b>	56x56	1422x1422	Aluminio	*2 Aguas	20	Cuadrado	7.67	145x40x145
<b>MXBSP-404</b>	56x56	1422x1422	Lámina Galvanizada	*2 Aguas	20	Cuadrado	23.00	145x40x145
<b>MXBSP-405</b>	56x56	1422x1422	Acero Inoxidable	*2 Aguas	20	Cuadrado	34.50	145x40x145
<b>MXBSP-406</b>	57x57	1447x1447	Aluminio	Plano	20	Cuadrado	7.67	145x40x145
<b>MXBSP-407</b>	57x57	1447x1447	Lámina Galvanizada	Plano	20	Cuadrado	23.00	145x40x145
<b>MXBSP-408</b>	57x57	1447x1447	Acero Inoxidable	Plano	20	Cuadrado	34.50	145x40x145



### Características Técnicas Específicas

Clave	Medidas		Material	Tipo de Techo	Calibre	Forma	Peso y dimensiones con empaque de plástico	
	Pulgadas	mm					Kg	cm
<b>MXBSP-409</b>	57x57	1447x1447	Aluminio	*1 Agua	20	Cuadrado	7.67	145x40x145
<b>MXBSP-410</b>	57x57	1447x1447	Lámina Galvanizada	*1 Agua	20	Cuadrado	23.00	145x40x145
<b>MXBSP-411</b>	57x57	1447x1447	Acero Inoxidable	*1 Agua	20	Cuadrado	34.50	145x40x145
<b>MXBSP-412</b>	57x57	1447x1447	Aluminio	*2 Aguas	20	Cuadrado	7.67	145x40x145
<b>MXBSP-413</b>	57x57	1447x1447	Lámina Galvanizada	*2 Aguas	20	Cuadrado	23.00	145x40x145
<b>MXBSP-414</b>	57x57	1447x1447	Acero Inoxidable	*2 Aguas	20	Cuadrado	34.50	145x40x145
<b>MXBSP-415</b>	58x58	1473x1473	Aluminio	Plano	20	Cuadrado	7.67	150x40x150
<b>MXBSP-416</b>	58x58	1473x1473	Lámina Galvanizada	Plano	20	Cuadrado	23.00	150x40x150
<b>MXBSP-417</b>	58x58	1473x1473	Acero Inoxidable	Plano	20	Cuadrado	34.50	150x40x150
<b>MXBSP-418</b>	58x58	1473x1473	Aluminio	*1 Agua	20	Cuadrado	7.67	150x40x150
<b>MXBSP-419</b>	58x58	1473x1473	Lámina Galvanizada	*1 Agua	20	Cuadrado	23.00	150x40x150
<b>MXBSP-420</b>	58x58	1473x1473	Acero Inoxidable	*1 Agua	20	Cuadrado	34.50	150x40x150
<b>MXBSP-421</b>	58x58	1473x1473	Aluminio	*2 Aguas	20	Cuadrado	7.67	150x40x150
<b>MXBSP-422</b>	58x58	1473x1473	Lámina Galvanizada	*2 Aguas	20	Cuadrado	23.00	150x40x150
<b>MXBSP-423</b>	58x58	1473x1473	Acero Inoxidable	*2 Aguas	20	Cuadrado	34.50	150x40x150
<b>MXBSP-424</b>	59x59	1498x1498	Aluminio	Plano	20	Cuadrado	7.67	150x40x150
<b>MXBSP-425</b>	59x59	1498x1498	Lámina Galvanizada	Plano	20	Cuadrado	23.00	150x40x150
<b>MXBSP-426</b>	59x59	1498x1498	Acero Inoxidable	Plano	20	Cuadrado	34.50	150x40x150
<b>MXBSP-427</b>	59x59	1498x1498	Aluminio	*1 Agua	20	Cuadrado	7.67	150x40x150
<b>MXBSP-428</b>	59x59	1498x1498	Lámina Galvanizada	*1 Agua	20	Cuadrado	23.00	150x40x150
<b>MXBSP-429</b>	59x59	1498x1498	Acero Inoxidable	*1 Agua	20	Cuadrado	34.50	150x40x150
<b>MXBSP-430</b>	59x59	1498x1498	Aluminio	*2 Aguas	20	Cuadrado	7.67	150x40x150
<b>MXBSP-431</b>	59x59	1498x1498	Lámina Galvanizada	*2 Aguas	20	Cuadrado	23.00	150x40x150
<b>MXBSP-432</b>	59x59	1498x1498	Acero Inoxidable	*2 Aguas	20	Cuadrado	34.50	150x40x150
<b>MXBSP-433</b>	60x60	1524x1524	Aluminio	Plano	20	Cuadrado	8.00	155x40x155
<b>MXBSP-434</b>	60x60	1524x1524	Lámina Galvanizada	Plano	20	Cuadrado	24.00	155x40x155
<b>MXBSP-435</b>	60x60	1524x1524	Acero Inoxidable	Plano	20	Cuadrado	36.00	155x40x155
<b>MXBSP-436</b>	60x60	1524x1524	Aluminio	*1 Agua	20	Cuadrado	8.00	155x40x155
<b>MXBSP-437</b>	60x60	1524x1524	Lámina Galvanizada	*1 Agua	20	Cuadrado	24.00	155x40x155
<b>MXBSP-438</b>	60x60	1524x1524	Acero Inoxidable	*1 Agua	20	Cuadrado	36.00	155x40x155
<b>MXBSP-439</b>	60x60	1524x1524	Aluminio	*2 Aguas	20	Cuadrado	8.00	155x40x155
<b>MXBSP-440</b>	60x60	1524x1524	Lámina Galvanizada	*2 Aguas	20	Cuadrado	24.00	155x40x155
<b>MXBSP-441</b>	60x60	1524x1524	Acero Inoxidable	*2 Aguas	20	Cuadrado	36.00	155x40x155
<b>MXBSP-442</b>	61x61	1549x1549	Aluminio	Plano	20	Cuadrado	8.00	155x40x155
<b>MXBSP-443</b>	61x61	1549x1549	Lámina Galvanizada	Plano	20	Cuadrado	24.00	155x40x155
<b>MXBSP-444</b>	61x61	1549x1549	Acero Inoxidable	Plano	20	Cuadrado	36.00	155x40x155

**Características Técnicas Específicas**

Clave	Medidas		Material	Tipo de Techo	Calibre	Forma	Peso y dimensiones con empaque de plástico	
	Pulgadas	mm					Kg	cm
<b>MXBSP-445</b>	61x61	1549x1549	Aluminio	*1 Agua	20	Cuadrado	8.00	155x40x155
<b>MXBSP-446</b>	61x61	1549x1549	Lámina Galvanizada	*1 Agua	20	Cuadrado	24.00	155x40x155
<b>MXBSP-447</b>	61x61	1549x1549	Acero Inoxidable	*1 Agua	20	Cuadrado	36.00	155x40x155
<b>MXBSP-448</b>	61x61	1549x1549	Aluminio	*2 Aguas	20	Cuadrado	8.00	155x40x155
<b>MXBSP-449</b>	61x61	1549x1549	Lámina Galvanizada	*2 Aguas	20	Cuadrado	24.00	155x40x155
<b>MXBSP-450</b>	61x61	1549x1549	Acero Inoxidable	*2 Aguas	20	Cuadrado	36.00	155x40x155
<b>MXBSP-451</b>	62x62	1574x1574	Aluminio	Plano	20	Cuadrado	8.33	160x40x160
<b>MXBSP-452</b>	62x62	1574x1574	Lámina Galvanizada	Plano	20	Cuadrado	25.00	160x40x160
<b>MXBSP-453</b>	62x62	1574x1574	Acero Inoxidable	Plano	20	Cuadrado	37.50	160x40x160
<b>MXBSP-454</b>	62x62	1574x1574	Aluminio	*1 Agua	20	Cuadrado	8.33	160x40x160
<b>MXBSP-455</b>	62x62	1574x1574	Lámina Galvanizada	*1 Agua	20	Cuadrado	25.00	160x40x160
<b>MXBSP-456</b>	62x62	1574x1574	Acero Inoxidable	*1 Agua	20	Cuadrado	37.50	160x40x160
<b>MXBSP-457</b>	62x62	1574x1574	Aluminio	*2 Aguas	20	Cuadrado	8.33	160x40x160
<b>MXBSP-458</b>	62x62	1574x1574	Lámina Galvanizada	*2 Aguas	20	Cuadrado	25.00	160x40x160
<b>MXBSP-459</b>	62x62	1574x1574	Acero Inoxidable	*2 Aguas	20	Cuadrado	37.50	160x40x160
<b>MXBSP-460</b>	63x63	1600x1600	Aluminio	Plano	20	Cuadrado	8.33	160x40x160
<b>MXBSP-461</b>	63x63	1600x1600	Lámina Galvanizada	Plano	20	Cuadrado	25.00	160x40x160
<b>MXBSP-462</b>	63x63	1600x1600	Acero Inoxidable	Plano	20	Cuadrado	37.50	160x40x160
<b>MXBSP-463</b>	63x63	1600x1600	Aluminio	*1 Agua	20	Cuadrado	8.33	160x40x160
<b>MXBSP-464</b>	63x63	1600x1600	Lámina Galvanizada	*1 Agua	20	Cuadrado	25.00	160x40x160
<b>MXBSP-465</b>	63x63	1600x1600	Acero Inoxidable	*1 Agua	20	Cuadrado	37.50	160x40x160
<b>MXBSP-466</b>	63x63	1600x1600	Aluminio	*2 Aguas	20	Cuadrado	8.33	160x40x160
<b>MXBSP-467</b>	63x63	1600x1600	Lámina Galvanizada	*2 Aguas	20	Cuadrado	25.00	160x40x160
<b>MXBSP-468</b>	63x63	1600x1600	Acero Inoxidable	*2 Aguas	20	Cuadrado	37.50	160x40x160
<b>MXBSP-469</b>	64x64	1625x1625	Aluminio	Plano	20	Cuadrado	8.67	165x40x165
<b>MXBSP-470</b>	64x64	1625x1625	Lámina Galvanizada	Plano	20	Cuadrado	26.00	165x40x165
<b>MXBSP-471</b>	64x64	1625x1625	Acero Inoxidable	Plano	20	Cuadrado	39.00	165x40x165
<b>MXBSP-472</b>	64x64	1625x1625	Aluminio	*1 Agua	20	Cuadrado	8.67	165x40x165
<b>MXBSP-473</b>	64x64	1625x1625	Lámina Galvanizada	*1 Agua	20	Cuadrado	26.00	165x40x165
<b>MXBSP-474</b>	64x64	1625x1625	Acero Inoxidable	*1 Agua	20	Cuadrado	39.00	165x40x165
<b>MXBSP-475</b>	64x64	1625x1625	Aluminio	*2 Aguas	20	Cuadrado	8.67	165x40x165
<b>MXBSP-476</b>	64x64	1625x1625	Lámina Galvanizada	*2 Aguas	20	Cuadrado	26.00	165x40x165
<b>MXBSP-477</b>	64x64	1625x1625	Acero Inoxidable	*2 Aguas	20	Cuadrado	39.00	165x40x165
<b>MXBSP-478</b>	65x65	1651x1651	Aluminio	Plano	20	Cuadrado	8.67	165x40x165
<b>MXBSP-479</b>	65x65	1651x1651	Lámina Galvanizada	Plano	20	Cuadrado	26.00	165x40x165
<b>MXBSP-480</b>	65x65	1651x1651	Acero Inoxidable	Plano	20	Cuadrado	39.00	165x40x165

**Características Técnicas Específicas**

Clave	Medidas		Material	Tipo de Techo	Calibre	Forma	Peso y dimensiones con empaque de plástico	
	Pulgadas	mm					Kg	cm
<b>MXBSP-481</b>	65x65	1651x1651	Aluminio	*1 Agua	20	Cuadrado	8.67	165x40x165
<b>MXBSP-482</b>	65x65	1651x1651	Lámina Galvanizada	*1 Agua	20	Cuadrado	26.00	165x40x165
<b>MXBSP-483</b>	65x65	1651x1651	Acero Inoxidable	*1 Agua	20	Cuadrado	39.00	165x40x165
<b>MXBSP-484</b>	65x65	1651x1651	Aluminio	*2 Aguas	20	Cuadrado	8.67	165x40x165
<b>MXBSP-485</b>	65x65	1651x1651	Lámina Galvanizada	*2 Aguas	20	Cuadrado	26.00	165x40x165
<b>MXBSP-486</b>	65x65	1651x1651	Acero Inoxidable	*2 Aguas	20	Cuadrado	39.00	165x40x165
<b>MXBSP-487</b>	66x66	1676x1676	Aluminio	Plano	20	Cuadrado	9.00	170x40x170
<b>MXBSP-488</b>	66x66	1676x1676	Lámina Galvanizada	Plano	20	Cuadrado	27.00	170x40x170
<b>MXBSP-489</b>	66x66	1676x1676	Acero Inoxidable	Plano	20	Cuadrado	40.50	170x40x170
<b>MXBSP-490</b>	66x66	1676x1676	Aluminio	*1 Agua	20	Cuadrado	9.00	170x40x170
<b>MXBSP-491</b>	66x66	1676x1676	Lámina Galvanizada	*1 Agua	20	Cuadrado	27.00	170x40x170
<b>MXBSP-492</b>	66x66	1676x1676	Acero Inoxidable	*1 Agua	20	Cuadrado	40.50	170x40x170
<b>MXBSP-493</b>	66x66	1676x1676	Aluminio	*2 Aguas	20	Cuadrado	9.00	170x40x170
<b>MXBSP-494</b>	66x66	1676x1676	Lámina Galvanizada	*2 Aguas	20	Cuadrado	27.00	170x40x170
<b>MXBSP-495</b>	66x66	1676x1676	Acero Inoxidable	*2 Aguas	20	Cuadrado	40.50	170x40x170
<b>MXBSP-496</b>	67x67	1701x1701	Aluminio	Plano	20	Cuadrado	9.00	170x40x170
<b>MXBSP-497</b>	67x67	1701x1701	Lámina Galvanizada	Plano	20	Cuadrado	27.00	170x40x170
<b>MXBSP-498</b>	67x67	1701x1701	Acero Inoxidable	Plano	20	Cuadrado	40.50	170x40x170
<b>MXBSP-499</b>	67x67	1701x1701	Aluminio	*1 Agua	20	Cuadrado	9.00	170x40x170
<b>MXBSP-500</b>	67x67	1701x1701	Lámina Galvanizada	*1 Agua	20	Cuadrado	27.00	170x40x170
<b>MXBSP-501</b>	67x67	1701x1701	Acero Inoxidable	*1 Agua	20	Cuadrado	40.50	170x40x170
<b>MXBSP-502</b>	67x67	1701x1701	Aluminio	*2 Aguas	20	Cuadrado	9.00	170x40x170
<b>MXBSP-503</b>	67x67	1701x1701	Lámina Galvanizada	*2 Aguas	20	Cuadrado	27.00	170x40x170
<b>MXBSP-504</b>	67x67	1701x1701	Acero Inoxidable	*2 Aguas	20	Cuadrado	40.50	170x40x170
<b>MXBSP-505</b>	68x68	1727x1727	Aluminio	Plano	20	Cuadrado	9.33	175x40x175
<b>MXBSP-506</b>	68x68	1727x1727	Lámina Galvanizada	Plano	20	Cuadrado	28.00	175x40x175
<b>MXBSP-507</b>	68x68	1727x1727	Acero Inoxidable	Plano	20	Cuadrado	42.00	175x40x175
<b>MXBSP-508</b>	68x68	1727x1727	Aluminio	*1 Agua	20	Cuadrado	9.33	175x40x175
<b>MXBSP-509</b>	68x68	1727x1727	Lámina Galvanizada	*1 Agua	20	Cuadrado	28.00	175x40x175
<b>MXBSP-510</b>	68x68	1727x1727	Acero Inoxidable	*1 Agua	20	Cuadrado	42.00	175x40x175
<b>MXBSP-511</b>	68x68	1727x1727	Aluminio	*2 Aguas	20	Cuadrado	9.33	175x40x175
<b>MXBSP-512</b>	68x68	1727x1727	Lámina Galvanizada	*2 Aguas	20	Cuadrado	28.00	175x40x175
<b>MXBSP-513</b>	68x68	1727x1727	Acero Inoxidable	*2 Aguas	20	Cuadrado	42.00	175x40x175
<b>MXBSP-514</b>	69x69	1752x1752	Aluminio	Plano	20	Cuadrado	9.33	175x40x175
<b>MXBSP-515</b>	69x69	1752x1752	Lámina Galvanizada	Plano	20	Cuadrado	28.00	175x40x175
<b>MXBSP-516</b>	69x69	1752x1752	Acero Inoxidable	Plano	20	Cuadrado	42.00	175x40x175

**Características Técnicas Específicas**

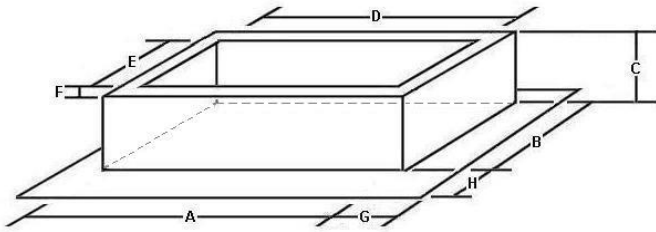
Clave	Medidas		Material	Tipo de Techo	Calibre	Forma	Peso y dimensiones con empaque de plástico	
	Pulgadas	mm					Kg	cm
<b>MXBSP-517</b>	69x69	1752x1752	Aluminio	*1 Agua	20	Cuadrado	9.33	175x40x175
<b>MXBSP-518</b>	69x69	1752x1752	Lámina Galvanizada	*1 Agua	20	Cuadrado	28.00	175x40x175
<b>MXBSP-519</b>	69x69	1752x1752	Acero Inoxidable	*1 Agua	20	Cuadrado	42.00	175x40x175
<b>MXBSP-520</b>	69x69	1752x1752	Aluminio	*2 Aguas	20	Cuadrado	9.33	175x40x175
<b>MXBSP-521</b>	69x69	1752x1752	Lámina Galvanizada	*2 Aguas	20	Cuadrado	28.00	175x40x175
<b>MXBSP-522</b>	69x69	1752x1752	Acero Inoxidable	*2 Aguas	20	Cuadrado	42.00	175x40x175
<b>MXBSP-523</b>	70x70	1778x1778	Aluminio	Plano	20	Cuadrado	9.67	180x40x180
<b>MXBSP-524</b>	70x70	1778x1778	Lámina Galvanizada	Plano	20	Cuadrado	29.00	180x40x180
<b>MXBSP-525</b>	70x70	1778x1778	Acero Inoxidable	Plano	20	Cuadrado	43.50	180x40x180
<b>MXBSP-526</b>	70x70	1778x1778	Aluminio	*1 Agua	20	Cuadrado	9.67	180x40x180
<b>MXBSP-527</b>	70x70	1778x1778	Lámina Galvanizada	*1 Agua	20	Cuadrado	29.00	180x40x180
<b>MXBSP-528</b>	70x70	1778x1778	Acero Inoxidable	*1 Agua	20	Cuadrado	43.50	180x40x180
<b>MXBSP-529</b>	70x70	1778x1778	Aluminio	*2 Aguas	20	Cuadrado	9.67	180x40x180
<b>MXBSP-530</b>	70x70	1778x1778	Lámina Galvanizada	*2 Aguas	20	Cuadrado	29.00	180x40x180
<b>MXBSP-531</b>	70x70	1778x1778	Acero Inoxidable	*2 Aguas	20	Cuadrado	43.50	180x40x180
<b>MXBSP-532</b>	71x71	1803x1803	Aluminio	Plano	20	Cuadrado	9.67	180x40x180
<b>MXBSP-533</b>	71x71	1803x1803	Lámina Galvanizada	Plano	20	Cuadrado	29.00	180x40x180
<b>MXBSP-534</b>	71x71	1803x1803	Acero Inoxidable	Plano	20	Cuadrado	43.50	180x40x180
<b>MXBSP-535</b>	71x71	1803x1803	Aluminio	*1 Agua	20	Cuadrado	9.67	180x40x180
<b>MXBSP-536</b>	71x71	1803x1803	Lámina Galvanizada	*1 Agua	20	Cuadrado	29.00	180x40x180
<b>MXBSP-537</b>	71x71	1803x1803	Acero Inoxidable	*1 Agua	20	Cuadrado	43.50	180x40x180
<b>MXBSP-538</b>	71x71	1803x1803	Aluminio	*2 Aguas	20	Cuadrado	9.67	180x40x180
<b>MXBSP-539</b>	71x71	1803x1803	Lámina Galvanizada	*2 Aguas	20	Cuadrado	29.00	180x40x180
<b>MXBSP-540</b>	71x71	1803x1803	Acero Inoxidable	*2 Aguas	20	Cuadrado	43.50	180x40x180
<b>MXBSP-541</b>	72x72	1828x1828	Aluminio	Plano	20	Cuadrado	10.00	185x40x185
<b>MXBSP-542</b>	72x72	1828x1828	Lámina Galvanizada	Plano	20	Cuadrado	30.00	185x40x185
<b>MXBSP-543</b>	72x72	1828x1828	Acero Inoxidable	Plano	20	Cuadrado	45.00	185x40x185
<b>MXBSP-544</b>	72x72	1828x1828	Aluminio	*1 Agua	20	Cuadrado	10.00	185x40x185
<b>MXBSP-545</b>	72x72	1828x1828	Lámina Galvanizada	*1 Agua	20	Cuadrado	30.00	185x40x185
<b>MXBSP-546</b>	72x72	1828x1828	Acero Inoxidable	*1 Agua	20	Cuadrado	45.00	185x40x185
<b>MXBSP-547</b>	72x72	1828x1828	Aluminio	*2 Aguas	20	Cuadrado	10.00	185x40x185
<b>MXBSP-548</b>	72x72	1828x1828	Lámina Galvanizada	*2 Aguas	20	Cuadrado	30.00	185x40x185
<b>MXBSP-549</b>	72x72	1828x1828	Acero Inoxidable	*2 Aguas	20	Cuadrado	45.00	185x40x185

\* Favor de indicar pendiente del techo cuando se piden estos Productos.

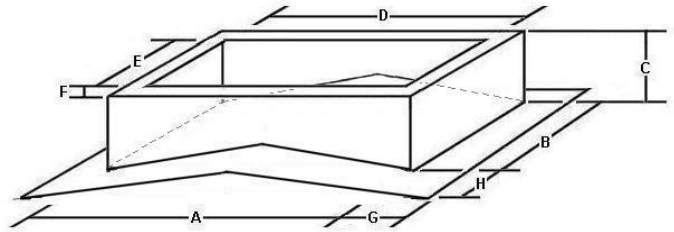


## Dimensiones y Diseños

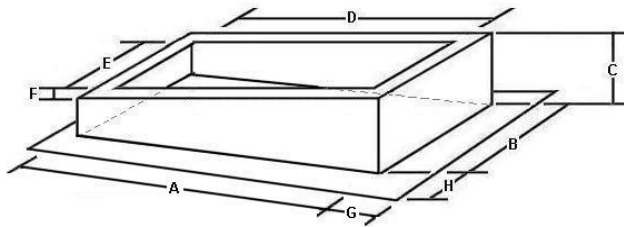
Diseño para Techo Plano



Diseño para Techo a 2 Aguas



Diseño para Techo a 1 Agua



► Nota: Favor de indicar pendiente del techo cuando se piden los Diseños de 1 y 2 Aguas.

## Montaje

- Fijar directamente sobre la pared o techo, por medio de varilla roscada, tuercas, hules y rondanas.
- Con **VentDepot Team**, realizamos el montaje e instalación eléctrica de los equipos de una forma rápida, segura y conforme a las normas industriales.
- Suministro y servicio a toda la República Mexicana

## Dimensiones

Clave	A	B	C	D	E	F	G	H
	mm	mm	mm	mm	mm	mm	mm	mm
<b>MXBSP-001 al MXBSP-009</b>	330	330	400	300	300	25	150	150
<b>MXBSP-010 al MXBSP-018</b>	350	350	400	325	325	25	150	150
<b>MXBSP-019 al MXBSP-027</b>	380	380	400	355	355	25	150	150
<b>MXBSP-028 al MXBSP-036</b>	400	400	400	380	380	25	150	150
<b>MXBSP-037 al MXBSP-045</b>	430	430	400	406	406	25	150	150
<b>MXBSP-046 al MXBSP-054</b>	450	450	400	430	430	25	150	150
<b>MXBSP-055 al MXBSP-063</b>	480	480	400	457	457	25	150	150
<b>MXBSP-064 al MXBSP-072</b>	500	500	400	482	482	25	150	150
<b>MXBSP-073 al MXBSP-081</b>	530	530	400	508	508	25	150	150
<b>MXBSP-082 al MXBSP-090</b>	550	550	400	533	533	25	150	150
<b>MXBSP-091 al MXBSP-099</b>	580	580	400	558	558	25	150	150
<b>MXBSP-100 al MXBSP-108</b>	600	600	400	583	583	25	150	150
<b>MXBSP-109 al MXBSP-117</b>	640	640	400	609	609	25	150	150
<b>MXBSP-118 al MXBSP-126</b>	660	660	400	634	634	25	150	150

Dimensiones								
Clave	A mm	B mm	C mm	D mm	E mm	F mm	G mm	H mm
<b>MXBSP-127 al MXBSP-135</b>	690	690	400	660	660	25	150	150
<b>MXBSP-136 al MXBSP-144</b>	710	710	400	685	685	25	150	150
<b>MXBSP-145 al MXBSP-153</b>	740	740	400	711	711	25	150	150
<b>MXBSP-154 al MXBSP-162</b>	760	760	400	736	736	25	150	150
<b>MXBSP-163 al MXBSP-171</b>	790	790	400	762	762	25	150	150
<b>MXBSP-172 al MXBSP-180</b>	810	810	400	787	787	25	150	150
<b>MXBSP-181 al MXBSP-189</b>	840	840	400	812	812	25	150	150
<b>MXBSP-190 al MXBSP-198</b>	860	860	400	837	837	25	150	150
<b>MXBSP-199 al MXBSP-207</b>	890	890	400	863	863	25	150	150
<b>MXBSP-208 al MXBSP-216</b>	910	910	400	888	888	25	150	150
<b>MXBSP-217 al MXBSP-225</b>	940	940	400	914	914	25	150	150
<b>MXBSP-226 al MXBSP-234</b>	960	960	400	939	939	25	150	150
<b>MXBSP-235 al MXBSP-243</b>	990	990	400	965	965	25	150	150
<b>MXBSP-244 al MXBSP-252</b>	1010	1010	400	990	990	25	150	150
<b>MXBSP-253 al MXBSP-261</b>	1040	1040	400	1016	1016	25	150	150
<b>MXBSP-262 al MXBSP-270</b>	1060	1060	400	1041	1041	25	150	150
<b>MXBSP-271 al MXBSP-279</b>	1090	1090	400	1066	1066	25	150	150
<b>MXBSP-280 al MXBSP-288</b>	1110	1110	400	1091	1091	25	150	150
<b>MXBSP-289 al MXBSP-297</b>	1140	1140	400	1117	1117	25	150	150
<b>MXBSP-298 al MXBSP-306</b>	1160	1160	400	1142	1142	25	150	150
<b>MXBSP-307 al MXBSP-315</b>	1190	1190	400	1168	1168	25	150	150
<b>MXBSP-316 al MXBSP-324</b>	1210	1210	400	1193	1193	25	150	150
<b>MXBSP-325 al MXBSP-333</b>	1250	1250	400	1219	1219	25	150	150
<b>MXBSP-334 al MXBSP-342</b>	1270	1270	400	1244	1244	25	150	150
<b>MXBSP-343 al MXBSP-351</b>	1300	1300	400	1270	1270	25	150	150
<b>MXBSP-352 al MXBSP-360</b>	1320	1320	400	1295	1295	25	150	150
<b>MXBSP-361 al MXBSP-369</b>	1350	1350	400	1320	1320	25	150	150
<b>MXBSP-370 al MXBSP-378</b>	1370	1370	400	1345	1345	25	150	150
<b>MXBSP-379 al MXBSP-387</b>	1400	1400	400	1371	1371	25	150	150
<b>MXBSP-388 al MXBSP-396</b>	1420	1420	400	1396	1396	25	150	150
<b>MXBSP-397 al MXBSP-405</b>	1450	1450	400	1422	1422	25	150	150
<b>MXBSP-406 al MXBSP-414</b>	1470	1470	400	1447	1447	25	150	150
<b>MXBSP-415 al MXBSP-423</b>	1500	1500	400	1473	1473	25	150	150
<b>MXBSP-424 al MXBSP-432</b>	1520	1520	400	1498	1498	25	150	150
<b>MXBSP-433 al MXBSP-441</b>	1550	1550	400	1524	1524	25	150	150
<b>MXBSP-442 al MXBSP-450</b>	1570	1570	400	1549	1549	25	150	150
<b>MXBSP-451 al MXBSP-459</b>	1600	1600	400	1574	1574	25	150	150
<b>MXBSP-460 al MXBSP-468</b>	1620	1620	400	1599	1599	25	150	150
<b>MXBSP-469 al MXBSP-477</b>	1650	1650	400	1625	1625	25	150	150

Dimensiones								
Clave	A mm	B mm	C mm	D mm	E mm	F mm	G mm	H mm
<b>MXBSP-478 al MXBSP-486</b>	1670	1670	400	1650	1650	25	150	150
<b>MXBSP-487 al MXBSP-495</b>	1700	1700	400	1676	1676	25	150	150
<b>MXBSP-496 al MXBSP-504</b>	1720	1720	400	1701	1701	25	150	150
<b>MXBSP-505 al MXBSP-513</b>	1750	1750	400	1727	1727	25	150	150
<b>MXBSP-514 al MXBSP-522</b>	1770	1770	400	1752	1752	25	150	150
<b>MXBSP-523 al MXBSP-531</b>	1800	1800	400	1778	1778	25	150	150
<b>MXBSP-532 al MXBSP-540</b>	1820	1820	400	1803	1803	25	150	150
<b>MXBSP-541 al MXBSP-549</b>	1850	1850	400	1828	1828	25	150	150